



中華民國 103 年

臺東縣消防局統計年報

2014



臺東縣消防局編印

中華民國 104 年 7 月出版

編輯說明

- 一、本刊編印之目的在於提供本局積極推動消防業務概況之統計數據，並作為未來檢討改進之參考。
- 二、本刊所載資料係以民國 103 年為主，並以近 10 年來各年資料為輔，俾便長期間數列之比較，藉以鑒往知來。
- 三、本刊係根據本局各科室、大隊定期報表資料彙編，資料來源必要註釋，分別註明於各表之下。
- 四、本刊所陳列數字以電子計算機整理計算，其尾數採四捨五入法計列，故總數與細項之和容有出入。
- 五、本刊所列統計數字倘因校正、修改致與前輯不同者，悉以本輯登載之資料為準。
- 六、本刊所用符號代表意義如下：
 - 「—」代表無數值
 - 「…」代表數值不明
 - 「0」代表有數字不及一單位

目 錄

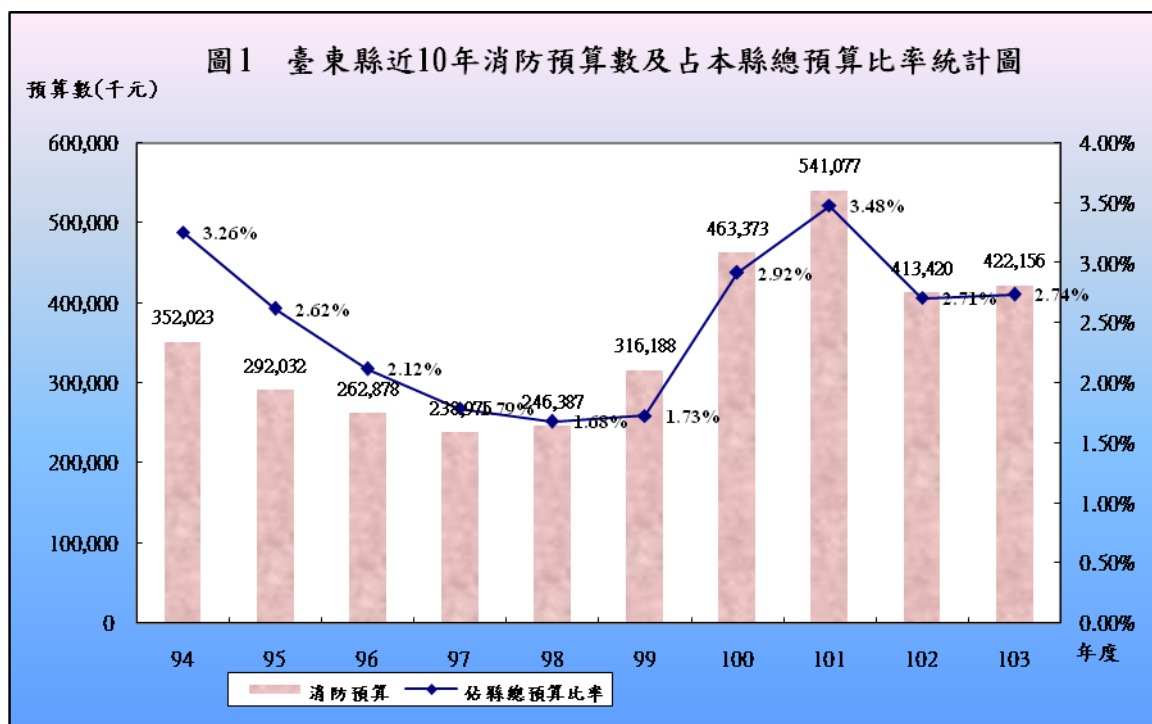
	<u>頁次</u>
壹、提要說明	
一、消防預算-----	1
二、消防人力-----	1
三、消防、救護車輛及裝備-----	3
四、消防水源-----	4
五、災害預防-----	5
六、緊急救護-----	8
七、火災調查-----	9
八、天然災害人員傷亡、建物損失-----	10
九、其他-----	11
貳、統計表	
表 1 - 1 歷年預算-----	12
表 2 - 1 消防人力-----	13-16
表 2 - 2 義消人數-----	17-20
表 3 - 1 消防、救護車輛設備-----	21-22
表 4 - 1 消防水源-----	23-24
表 5 - 1 消防安全設備查察處理-----	25-26
表 5 - 2 消防安全檢查列管對象-----	27-34
表 5 - 3 列管建築物-----	35-36
表 5 - 4 防火管理執行情形-----	37-38

表 5 - 5	消防安全設備檢修申報-----	39-40
表 5 - 6	液化石油氣消防安全檢查-----	41-44
表 5 - 7	防焰規制執行情形-設置防焰物品場所-----	45-46
表 5 - 8	防焰規制執行情形-防焰性能認證合格廠商-----	47-48
表 5 - 9	爆竹煙火安全檢查-----	49-50
表 5 - 10	爆竹煙火違法取締-----	51-52
表 6 - 1	消防緊急救護服務-----	53-54
表 6 - 2	消防緊急救護急救處置-----	55-56
表 7 - 1	火災次數分類及時間-----	57-58
表 7 - 2	火災人員死傷、財物損失-----	59-60
表 7 - 3	起火建築物-----	61-62
表 7 - 4	火災次數按起火處所分-----	63-64
表 7 - 5	火災次數按起火原因分-----	65-66
表 7 - 6	火災出動人員、車輛、船艇、直昇機-----	67-68
表 8 - 1	地震災害人員傷亡及建物損失-----	69-70
表 8 - 2	颱風災害人員傷亡及建物損失-----	71-72
表 8 - 3	水患災害人員傷亡及建物損失-----	73-74
表 8 - 4	其他天然災害人員傷亡及建物損-----	75-76
表 9 - 1	消防人員傷亡慰問及急難濟助-----	77-78
表 9 - 2	義勇消防人員傷亡統計-----	79-80

壹、提要說明

一、消防預算：

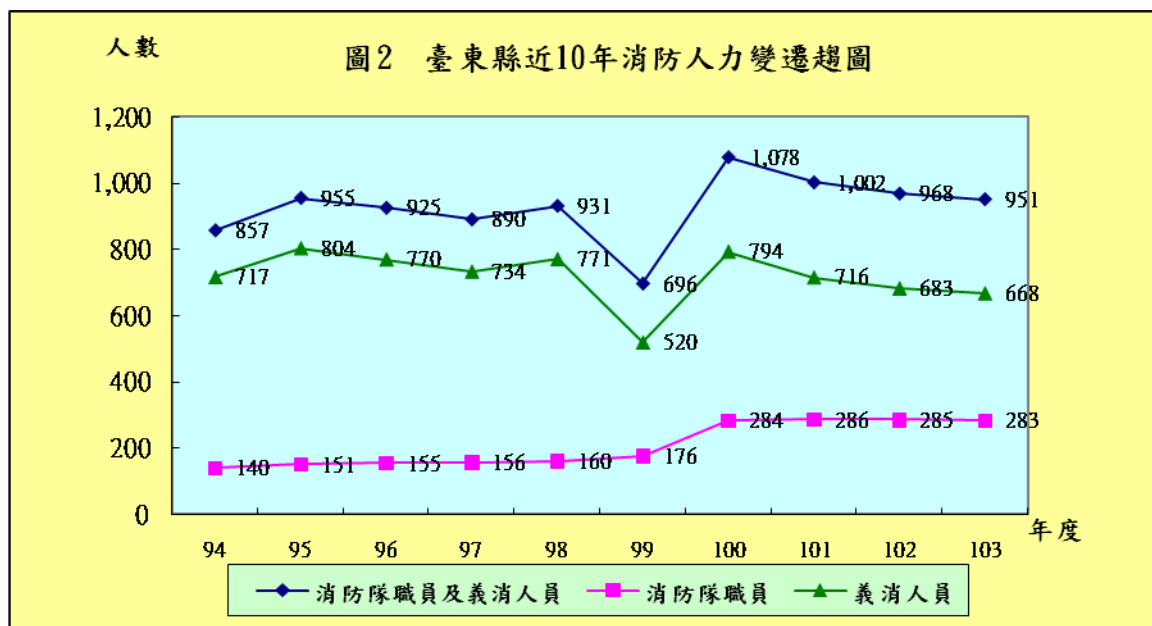
- (一) 本局 103 年度歲出預算數為 4 億 2,215 萬元，占臺東縣總預算 152 億 5,716 萬元之 2.71%；相較 102 年度之 2.71% 減少 0.77 個百分點。本局近 10 年來歲出預算數如圖 1 所示：



- (二) 本局 103 年度編列之歲出經費，經常門占 88.62%，資本門占 11.38%；按歲出用途別區分以人事費占 75.52% 最高，業務費占 12.99% 居次，其他依序為獎補助費占 0.11%，設備及投資占 11.38%。

二、消防人力

- (一) 103 年底本縣消防人力計 951 人，其中現有消防人員計 283 人，較上年度減少 2 人，減幅為 0.71%；義消人員計 668 人，較上年度減少 15 人。由於本縣轄區幅員遼闊，以現有人力辦理消防業務仍顯不足，尚待分年進用，以提昇救災效能。



表一 臺東地區消防人力指標

年底別	人口數	消防隊 (職)員數	義勇消防 人員數	每千人擁有消 防人員數(含隊 職員及義消)	每千人擁有 消防隊(職) 員數	每千人擁有 義勇消防人 員數
94	238,943	140	717	3.57	0.59	3.00
95	235,957	151	804	3.97	0.64	3.41
96	233,660	155	770	3.85	0.66	3.30
97	231,849	156	734	3.70	0.67	3.17
98	232,497	160	771	3.87	0.69	3.32
99	230,673	176	520	2.90	0.76	2.25
100	228,290	284	794	4.48	1.24	3.48
101	226,252	286	716	4.17	1.26	3.16
102	224,821	285	683	4.03	1.27	3.04
103	224,470	283	668	3.96	1.26	2.98
103年與 上年比較	增減數	-351	-2	-15		
	增減率%	-0.16	-0.71	-2.25		

註：人口數資料來源為臺東縣政府民政處。

(二) 以本局消防人(職)員之年齡分析，25~29歲及35~39歲者各有56人占19.79%最多，30~34歲者有49人占17.31%居次，45~49歲者有35人占12.37%居第三。

(三) 本局人員教育程度之中，以其他院校畢業者(研究所、大學、專科、高中職)146人占51.59%最多，警察專科學校畢業者122人

占 43.11%居次，中央警察大學畢業者 15 人占 5.30%再次之。

(四) 本縣設有義勇消防人員，協助執行消防救災、緊急救護、防災宣導、救難及救助等工作，以彌補現有消防人力不足之情形，目前本縣設有 1 總隊、4 個大隊及 19 個分隊，總計義消人數共 668 人。

三、消防、救護車輛及裝備

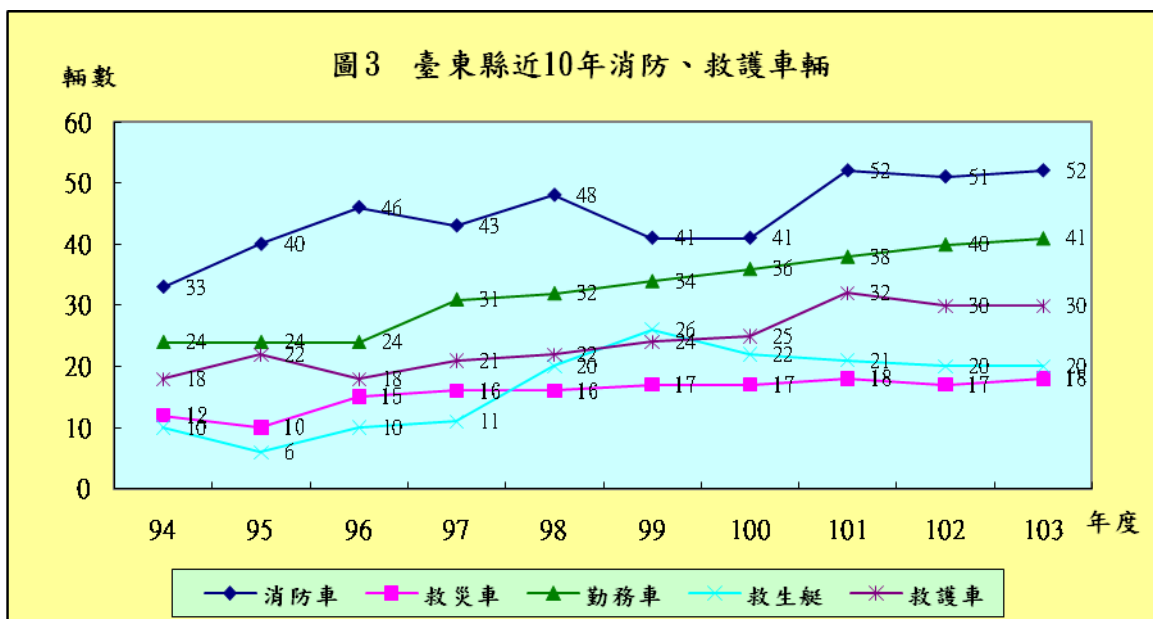
(一) 本縣 103 年底消防車輛總計 52 輛，包括一般消防車 48 輛、雲梯消防車 3 輛、化學消防車 1 輛，按年底人口數計算平均每萬人擁有 2.32 輛消防車。

(二) 救災車 18 輛較上年增加 1 輛，包括救助器材車 8 輛、化學災害處理車 1 輛、消防警備車 4 輛、消防救災越野車 2 輛及消防救災機車 3 輛。

(三) 消防勤務車 41 輛較上年增加 1 輛，包括消防後勤車 38 輛、消防查察車 2 輛及災害預防宣導車 1 輛。

(四) 救護車輛總計有 30 輛與上年相同，包括一般型 24 輛及加護型 6 輛。

(五) 消防裝備部分，較大宗者計有空氣呼吸氣 588 個、消防衣 774 套、橡皮艇 34 艘、小型幫浦 32 台等。



表一 臺東地區消防人力指標						
年底別	人口數	消防隊 (職)員數	義勇消防 人員數	每千人擁有消 防人員數(含隊 職員及義消)	每千人擁有 消防隊(職) 員數	每千人擁有 義勇消防人 員數
94	238,943	140	717	3.57	0.59	3.00
95	235,957	151	804	3.97	0.64	3.41
96	233,660	155	770	3.85	0.66	3.30
97	231,849	156	734	3.70	0.67	3.17
98	232,497	160	771	3.87	0.69	3.32
99	230,673	176	520	2.90	0.76	2.25
100	228,290	284	794	4.48	1.24	3.48
101	226,252	286	716	4.17	1.26	3.16
102	224,821	285	683	4.03	1.27	3.04
103	224,470	283	668	3.96	1.26	2.98
103年與 上年比較	增減數	-351	-2	-15		
	增減率%	-0.16	-0.71	-2.25		

本縣轄區消防水源共計 2,459 處，主要水源以消防栓為主，截至 103 年底消防栓計地上式計 174 支，地下式計 1,898 支，按現住人口數計算平均每千戶擁有消防栓 25.24 支；另蓄水池 134 處，游泳池 23 處，深水井 8 口，其他 276 座。與上年度相較，消防栓增加 11 支，游泳池數增加 3 處、深水井數增加 4 口及其他增加 6 處，蓄水池數與上年度相同。

表三 臺東縣消防水源概況

年底別	現住人口數 (千戶)	總數	消防栓座		蓄水池 (處)	游泳池 (座)	深水井 (口)	其他
			個數	每千戶消防 栓數				
94	77.1	2,098	1,854	24.07	135	20	1	88
95	77.4	2,156	1,899	24.05	131	23	4	99
96	77.9	2,219	1,948	25.01	130	22	-	119
97	78.7	2,154	1,865	23.7	130	23	-	136
98	79.8	2,342	2,028	25.43	125	23	4	162
99	80.4	2,345	2,019	25.11	121	23	4	178
100	80.8	2,443	2,084	25.79	129	20	4	206
101	81.3	2,472	2,068	25.44	134	23	4	243
102	81.8	2,459	2,061	25.20	134	20	4	240
103	82.1	2,513	2,072	25.24	134	23	8	276
103年與 上年比較	增減數	54	11	0.04	-	3	4	36
	增減率%	2.15	0.53	0.17	-	13	50	13

五、災害預防

(一) 消防安全檢查成果：

依據消防法第六條，消防機關得依場所之危險程度，分類列管檢查場所消防安全設備。民國 103 年之全年檢查件數為 2,224 件。較上年 2,619 件減少 395 件。民國 103 年複查情形為 227 件，與上年 181 件比較增加 46 件(增幅 25.41%)，103 年複查不合格 14 件，件數複查不合格率佔 6.17%，各項複查不合格處置情形均以罰鍰為主，103 年度處罰鍰總金額 186,000 元，已收總金額 199,922 元。

表四 臺東地區消防安全設備查察處理情形								單位：件、%	
年底別	檢 查 情 形		複查件數	違規處理情形			罰鍰收繳情形	強制執行件數	
	檢查件數	合格件數		停業處分或停止使用	罰鍰(件)	處罰鍰總金額	金額收繳率%		
94	2,945	2,631	251	-	-	300,000	67.35	14	
95	2,810	2,534	237	1	-	198,000	92.84	4	
96	2,276	1,996	249	1	-	200,000	16.5	-	
97	1,820	1,611	231	-	-	390,000	38.83	-	
98	2,691	2,322	303	-	18	420,000	4.76	-	
99	2,815	2,467	464	-	19	322,950	-	-	
100	2,361	2,063	252	-	1	30,000	140	-	
101	2,320	2,077	236	-	1	12,000	-	-	
102	2,619	2,400	181	-	9	222,000	70.27	-	
103	2,224	1,952	227	-	10	186,000	107.48	-	

(二) 消防安全檢查列管對象：

本縣消防安全檢查列管對象，係依消防法第六條第一項規定對應設消防安全設備之場所按其危險程度加以分類列管。截至 103 年底消防安全檢查列管家數計 1,493 家，較上年件數增加 3 件；各類場所中以辦公室場所 170 家最多佔 11.39%，其次為學校教室 132 家、旅(賓)館場所 130 家、工作場所 111 家共佔 24.98%。

(三) 列管建築物：

本縣截至 103 年底應設置消防安全設備之列管建築物計 1,471 棟，比去年 1,480 棟減少 9 棟；其中一至五層 1,359 棟佔 92.39%，六至十層 98 棟佔 6.67%，十一層以上 14 棟佔 0.95%；與上年比較一至五層減少 3 棟，六至十層減少 8 棟，十一層以上增加 2 棟。

(四) 防火管理執行情形：

1. 截至 103 年底應設防火管理人執行家數為 598 家，已遴用防火管理人執行家數為 542 家，已遴用比例為 90.64%，
2. 本年底應製定消防防護計畫製定家數為 598 家，已製定消防防護計畫家數為 536 家，已製定比例為 89.63%。比較上年增加情形分別為應設防火管理執行人家數增加 25 家，遴用防火管理人執行家數減少 11 家；共同消防防護計畫應製定情形家數增加 1 家，已製定共同消防防護計畫情形家數增加 1 家。
3. 本年自衛消防編組訓練情形，執行件數計 1,047 件，共 35,516 人接受訓練，比較上年訓練人數增加 4,935 人，增加 13.90%。
4. 違反防火管理案件數屬限期改善件數 229 件，處以罰鍰件數 2 件，罰鍰總金額為 1 萬元，已收繳金額計 3 萬元；強制執行件次計 0 件。

(五) 消防安全設備檢修申報：

本縣 103 年底甲類場所應申報家數 387 家，申報家數 371 家，申報率為 95.87%。甲類以外場所應申報家數 752 家，本期申報家數 727 家，申報率為 96.68%；複查情形本期申報總家件數為 1,098 件，本期複查總家數 473 件，本期複查率 43.08%，與去年比較複查件數減少 147 件，複查率減幅 31.08%。違規處理情形未檢修申報限改件數 22 件，比去年度減少 1 件，消防專技人員不實檢修處罰鍰件數 3 件。

(六) 液化石油氣消防安全檢查：

本縣 103 年底列管家數 196 家，較上年減少 3 家；其分銷商共 60 家占列管家數之 30.61%，分裝場共 3 家占列管家數之 1.53%。103 年檢查件數計 1,196 件，較上年減少 288 件；其中合格件次 1,187 件，不合格件次 9 件，合格率 99.25% 不合格率為 0.75%。

表五 台東地區液化石油氣檢查情形

單位：家

年底別	列管家數			檢查件數			複查 件次	違規處理情形				強制 執行 件次	
	合計	分銷商	分裝 場	合計	合格件 次	不合格 件次		合計	限期 改善	罰鍰	停用		
98	230	71	3	115	113	2	-	2	1	1	-	-	
99	229	71	3	1,518	1,507	11	-	2	1	1	-	-	
100	205	69	3	1,365	1,353	12	-	5	-	5	-	-	
101	201	68	3	1,369	1,355	14	-	7	-	7	-	-	
102	199	65	3	1,484	1,471	13	-	13	-	13	-	-	
103	196	60	3	1,196	1,187	9	-	9	1	8	-	-	
103年與 上年比較	增減數	-3	-5	-	-288	-284	-4	-	-4	1	-5	-	-
	增減率%	-1.53	-8.33	-	-24.08	-23.93	-44.44	-	-44.44	100	-62.50	-	-

(七) 台東地區防焰規制執行情形：

1. 防焰規制執行情形－設置防焰物品場所：

103年底列管家數為522家，設置防焰物品場所檢查件數695件，合格件數662件，合格率達95.25%，複查件數為29件佔(4.17%)。違規處理情形限期改善33件，罰鍰0件，罰鍰收繳件數0件，罰鍰無收繳金額。

2. 防焰規制執行情形－防焰性能認證合格廠商：

103年底列管家數8家，檢查件數60件，合格件60件合格率為100%，無違規罰鍰情形。

六、緊急救護

(一) 103 年底緊急救護服務出勤次數 14,648 次，送醫次數為 11,698 次，空跑次數為 2,950 次。103 年急救送醫人數達 12,084 人，非創傷類者為 6,749 人，佔急救送醫人數之 55.85%，創傷類者為 5,335 人，佔急救送醫人數之 44.15%；非創傷類中以急病送醫人數 4,647 人為最多 (38.46%)，創傷類中以車禍受傷送醫人數 3,319 人為最多 (27.47%)。

(二) 103 年緊急救護急救處置在呼吸道處置中以給予面罩 1,844 次最多，創傷處置中以清洗傷口 4,014 次為最多，其次為包紮止血 3,893 次，心肺復甦數中以 CPR 最多達 399 次，藥物處置方面以靜脈輸液 434 次為主，其他處置方面為心理支持 11,546 次及生命徵象監測 6,181 次為主。

年底別	出勤次數 (次)	急救送醫人次						空跑 次數 (次)	
		車禍 受傷	急病	一般外傷	墜落傷	癲狂/ 抽搐	其他		
95	12,044	2,085	1,544	1,162	58	154	1,336	2,623	
96	9,869	1,947	1,830	1,411	49	202	714	1,526	
97	11,437	1,947	2,029	1,288	37	219	563	1,523	
98	10,682	3,354	2,334	1,707	66	270	977	1,551	
99	10,366	2,436	2,054	1,397	49	216	1,575	1,907	
100	13,294	3,024	4,553	1,349	208	303	1,250	2,357	
101	14,022	2,915	4,940	914	501	333	910	2,629	
102	13,906	3,167	4,658	678	714	294	1,137	2,600	
103	14,648	3,319	4,647	391	848	328	1,622	2,950	
103 年與 上年比較	增減數	742	152	-11	-287	134	34	485	350
	增減率%	5.07	4.58	-0.24	-73.40	15.80	10.37	29.90	11.86

七、火災調查

(一) 火災人員死傷及財物損失：

103 年底發生火災為 49 件，因火災死亡人數 1 人，受傷人數 5 人，分別死亡人數男生 5 人女生 0 人，與去年死亡人數減少 2 人，受傷人數與去年受傷人數相同。合計損失財物約 381 萬元，房屋損失約 260 萬元，財物損失約 121 萬元，平均每次火災約損失 7 萬 7 仟餘元。

(二) 起火原因：

本縣 103 年按起火原因分析，以電氣設備引起火災計 18 次最多，人為縱火 12 次次之。

本縣 103 年按起火處所分，全年火災 49 次中，起火地點以其他 12 次最多，臥室 10 次居次。

(三) 火災出動人員、車輛等：

103 年度火災出動人數計計達 9,718 人次，其中動員消防人員計 6,678 人次，義消人數計 2,394 人次，其他 646 人次，救出人數 3 人。火災出動車輛計 4,275 輛次，其中以水箱消防車 1,692 輛次，水庫消防車 1,021 輛次，一般型救護車 772 輛次，救助器材車 389 輛次，雲梯消防車 124 輛次。

八、天然災害人員傷亡、建物損失

(一) 地震災害人員傷亡統計：

103 年底地震災害出勤救災人員約 0 人次，其中消防人員出動 0 人次，義消人員出動 0 人次，警察及義警出動 0 人次。本年因地震傷亡共計 0 個人，其中輕傷 0 位、重傷 0 人，房屋損失全倒 0 棟，半倒 0 棟。

(二) 颱風災害人員傷亡、建物損失：

103 年底颱風災害出勤救災人員約 6,801 人次，其中消防人員出動 397 人次，義消人員出動 96 人次，警察及義警出動 5,164 人次。出動救災車輛計 2,308 車次，船艇計 0 艘，直昇機出動計 0 架次，因颱風傷亡人數計 3 人，房屋損失全倒 7 戶，半倒 6 戶。

（三）水患災害人員傷亡、建物損失

103 年底水患災害出勤救災人員約 0 人次，出動救災車輛計 0 次，直昇機出動計 0 架次，人員傷亡數計 0 人。

九、其他

（一）消防員工及傷亡慰問及急難濟助

本縣 103 年消防員工傷亡慰問及急難濟助為 10 人，較上年度減少 7 人。

（二）義勇消防人員傷亡統計

本縣 103 年義勇消防人員因病死亡 6 人，較上年傷亡統計增加 2 人。

貳、統計表

表 1-1 歷年消防預算編列概況

單位：新臺幣千元

會計年度及工作計畫別	消防預算	本縣總預算	消防預算佔本縣總預算 金額比率 (%)
94年度	352,023	10,784,985	3.26%
95年度	292,032	11,162,320	2.62%
96年度	262,878	12,385,577	2.12%
97年度	238,975	13,333,131	1.79%
98年度	246,387	14,623,970	1.68%
99年度	316,188	18,238,063	1.73%
100年度	463,373	15,872,400	2.92%
101年度	541,077	15,566,022	3.48%
102年度	413,420	15,257,163	2.71%
103年度	422,156	15,401,238	2.74%
一般行政	364,291	-	-
行政管理	364,291	-	-
消防業務	57,865	-	-
災害搶救	25,676	-	-
災害預防	5,513	-	-
火災調查	951	-	-
指揮中心	9,170	-	-
災害管理	9,604	-	-
緊急救護	6,951	-	-

資料來源：依據各年度臺東縣總預算編製；表內預算數係指決算報告數。

表 2-1 臺東縣

年 底 別 及 區 域 別	編制員額	預算員額	現 有							
			按 官 等 分							
			合計	十 職 等 以 上			六 至 九 職 等			五
				小計	警監	簡任	小計	警正	薦任	小計
94年底	164	154	140	1	1	-	72	67	5	67
95年底	164	156	151	1	1	-	80	64	16	70
96年底	164	161	155	1	1	-	86	70	16	68
97年底	164	161	156	1	1	-	85	69	16	70
98年底	164	163	160	1	1	-	90	77	13	69
99年底	310	208	176	1	1	-	90	79	11	85
100年底	310	310	284	1	1	-	97	83	14	186
101年底	310	310	286	1	1	-	93	80	13	192
102年底	310	310	285	1	1	-	104	90	14	180
103年底	352	310	283	1	1	-	108	96	12	174
台東市	-	-	-	-	-	-	-	-	-	-
成功鎮	-	-	-	-	-	-	-	-	-	-
關山鎮	-	-	-	-	-	-	-	-	-	-
卑南鄉	-	-	-	-	-	-	-	-	-	-
鹿野鄉	-	-	-	-	-	-	-	-	-	-
池上鄉	-	-	-	-	-	-	-	-	-	-
東河鄉	-	-	-	-	-	-	-	-	-	-
長濱鄉	-	-	-	-	-	-	-	-	-	-
太麻里鄉	-	-	-	-	-	-	-	-	-	-
大武鄉	-	-	-	-	-	-	-	-	-	-
綠島鄉	-	-	-	-	-	-	-	-	-	-
海端鄉	-	-	-	-	-	-	-	-	-	-
延平鄉	-	-	-	-	-	-	-	-	-	-
金峰鄉	-	-	-	-	-	-	-	-	-	-
達仁鄉	-	-	-	-	-	-	-	-	-	-
蘭嶼鄉	-	-	-	-	-	-	-	-	-	-

資料來源：依據本局人事室「1769-01-01-2」報表編製。

表 2-1 臺東縣

年 底 別 及 區 域 別	現 有								
	按 考 試 及 任 用 分								
	警 察 特 考			高 普 考		其 他 考 試		以技術機 要人員任 用	比照警佐 待遇
	乙等以上 (三等)	丙 等 (四等)	丁等 (五等)	高 考	普 考	相 當 高 考 以 上	相 當 普 考 以 下		
94年底	45	92	-	-	-	5	4	-	1
95年底	48	94	-	-	-	3	3	-	3
96年底	46	98	-	6	4	-	-	-	1
97年底	47	98	-	6	4	-	-	-	1
98年底	70	84	-	3	2	-	-	-	1
99年底	72	98	-	-	-	3	2	-	1
100年底	72	206	-	-	-	3	2	-	1
101年底	68	212	-	-	-	2	3	-	1
102年底	66	210	-	1	-	2	5	-	1
103年底	69	205	-	1	1	3	3	-	1
台東市	-	-	-	-	-	-	-	-	-
成功鎮	-	-	-	-	-	-	-	-	-
關山鎮	-	-	-	-	-	-	-	-	-
卑南鄉	-	-	-	-	-	-	-	-	-
鹿野鄉	-	-	-	-	-	-	-	-	-
池上鄉	-	-	-	-	-	-	-	-	-
東河鄉	-	-	-	-	-	-	-	-	-
長濱鄉	-	-	-	-	-	-	-	-	-
太麻里鄉	-	-	-	-	-	-	-	-	-
大武鄉	-	-	-	-	-	-	-	-	-
綠島鄉	-	-	-	-	-	-	-	-	-
海端鄉	-	-	-	-	-	-	-	-	-
延平鄉	-	-	-	-	-	-	-	-	-
金峰鄉	-	-	-	-	-	-	-	-	-
達仁鄉	-	-	-	-	-	-	-	-	-
蘭嶼鄉	-	-	-	-	-	-	-	-	-

資料來源：依據本局人事室「1769-01-01-2」報表編製。

表 2-2 臺東縣義勇

年底別 及 分隊別	總計	按性別分		按						
		男	女	總			隊			大隊長
				總隊長	副總隊長	總幹事	副總幹事	幹事	顧問	
94年底	717			1	2	1	1	3	24	4
95年底	804			1	2	1	3	1	22	4
96年底	770			1	2	1	3	1	21	4
97年底	734			1	2	1	3	1	24	4
98年底	771	760	11	1	2	1	3	1	23	4
99年底	520	506	14	1	2	1	3	1	23	4
100年底	794	747	47	1	2	1	3	1	23	4
101年底	716	690	26	1	2	1	-	2	24	4
102年底	683	655	28	1	2	1	1	1	23	4
103年底	668	647	21	1	1	1	1	1	23	4
總 隊	28	27	1	1	1	1	1	1	23	-
台東義消大隊	16	15	1	-	-	-	-	-	-	1
台東分隊	36	36	-	-	-	-	-	-	-	-
卑南分隊	22	21	1	-	-	-	-	-	-	-
知本分隊	35	34	1	-	-	-	-	-	-	-
特種分隊	31	31	-	-	-	-	-	-	-	-
綠島分隊	34	34	-	-	-	-	-	-	-	-
蘭嶼分隊	33	33	-	-	-	-	-	-	-	-
南王分隊	31	28	3	-	-	-	-	-	-	-
關山義消大隊	16	16	-	-	-	-	-	-	-	1
延平分隊	16	15	1	-	-	-	-	-	-	-
鹿野分隊	39	38	1	-	-	-	-	-	-	-
關山分隊	38	37	1	-	-	-	-	-	-	-
海端分隊	29	29	-	-	-	-	-	-	-	-
池上分隊	28	28	-	-	-	-	-	-	-	-
成功義消大隊	13	12	1	-	-	-	-	-	-	1
東河分隊	38	35	3	-	-	-	-	-	-	-
成功分隊	28	28	-	-	-	-	-	-	-	-
長濱大隊	37	36	1	-	-	-	-	-	-	-
大武義消大隊	14	13	1	-	-	-	-	-	-	1
太麻里分隊	38	37	1	-	-	-	-	-	-	-
金峰分隊	26	23	3	-	-	-	-	-	-	-
大武分隊	20	20	-	-	-	-	-	-	-	-
達仁分隊	22	21	1	-	-	-	-	-	-	-

資料來源：依據本局災害搶救科「1769-01-02-2」報表編製。

消防人員人數

單位：人

職 稱 分										
大 隊						中 隊				
副大隊長	總幹事	副總幹事	幹事	助理幹事	顧問	中隊長	副中隊長	幹事	助理幹事	顧問
7	3	4	5	-	40	-	-	-	-	-
7	3	4	5	-	38	-	-	-	-	-
8	3	4	5	1	38	-	-	-	-	-
7	4	4	5	3	39	-	-	-	-	-
6	4	3	4	3	29	-	-	-	-	-
7	4	7	-	-	39	-	-	-	-	-
8	4	3	4	-	40	-	-	-	-	-
7	2	3	4	-	37	-	-	-	-	-
8	3	3	3	-	36	-	-	-	-	-
8	3	3	4	-	37	-	-	-	-	-
-	-	-	-	-	-	-	-	-	-	-
2	1	1	1	-	10	-	-	-	-	-
-	-	-	-	-	-	-	-	-	-	-
-	-	-	-	-	-	-	-	-	-	-
-	-	-	-	-	-	-	-	-	-	-
-	-	-	-	-	-	-	-	-	-	-
-	-	-	-	-	-	-	-	-	-	-
-	-	-	-	-	-	-	-	-	-	-
-	-	-	-	-	-	-	-	-	-	-
-	-	-	-	-	-	-	-	-	-	-
2	1	1	1	-	10	-	-	-	-	-
-	-	-	-	-	-	-	-	-	-	-
-	-	-	-	-	-	-	-	-	-	-
-	-	-	-	-	-	-	-	-	-	-
-	-	-	-	-	-	-	-	-	-	-
2	1	-	1	-	8	-	-	-	-	-
-	-	-	-	-	-	-	-	-	-	-
-	-	-	-	-	-	-	-	-	-	-
-	-	-	-	-	-	-	-	-	-	-
2	-	1	1	-	9	-	-	-	-	-
-	-	-	-	-	-	-	-	-	-	-
-	-	-	-	-	-	-	-	-	-	-
-	-	-	-	-	-	-	-	-	-	-

表 2-2 臺東縣義勇

年底別 及 分隊別	按 職 稱 分							
	分 隊							
	分隊長	副分隊長	幹事	助理幹事	顧問	小隊長	副小隊長	隊員
94年底	16	16	15	15	118	48	47	347
95年底	1	1	1	1	8	3	3	19
96年底	17	17	17	17	129	52	52	377
97年底	17	18	17	17	129	53	53	332
98年底	18	20	18	17	133	53	53	365
99年底	11	11	11	11	86	32	32	264
100年底	18	19	18	17	136	51	51	390
101年底	17	18	18	17	133	52	52	322
102年底	19	18	17	18	135	45	296	9
103年底	19	20	19	17	141	51	51	263
總 隊	1	1	1	1	8	3	3	19
台東義消大隊	1	1	1	-	7	1	1	4
台東分隊	1	1	1	1	8	3	3	18
卑南分隊	1	1	1	1	8	3	3	4
知本分隊	1	1	1	1	8	3	3	17
特種分隊	1	1	1	1	8	3	3	13
綠島分隊	1	1	1	1	8	3	3	16
蘭嶼分隊	1	1	1	1	2	3	3	21
南王分隊	1	1	1	1	8	3	3	13
關山義消大隊	1	1	1	1	8	3	3	19
延平分隊	1	1	1	-	7	1	1	4
鹿野分隊	1	1	1	1	8	2	3	22
關山分隊	1	1	1	1	8	3	3	20
海端分隊	1	2	1	1	8	2	2	12
池上分隊	1	1	1	1	7	3	3	11
成功義消大隊	-	-	-	-	-	-	-	-
東河分隊	1	2	1	1	8	4	4	17
成功分隊	1	1	1	1	6	3	3	12
長濱分隊	1	1	1	1	8	3	3	19
大武義消大隊	-	-	-	-	-	-	-	-
太麻里分隊	1	1	1	1	8	3	3	20
金峰分隊	1	1	1	1	8	2	2	10
大武分隊	1	1	1	-	8	2	2	5
達仁分隊	1	-	1	1	7	2	1	9

資料來源：依據本局災害搶救科「1769-01-02-2」報表編製。

消防人員人數 (續完)

單位：人

按 年 齡 分									
未 滿 25	25 29	30 34	35 39	40 44	45 49	50 54	55 59	60 64	65以上
7	41	66	105	116	137	143	70	30	17
-	1	1	1	1	5	7	4	3	6
3	29	74	121	147	131	136	84	29	16
2	25	58	103	136	127	132	93	41	17
10	28	75	107	146	129	125	97	38	16
11	20	56	83	89	78	82	56	32	13
10	29	76	94	153	136	117	106	48	25
4	18	66	89	113	137	113	93	54	29
22	62	83	101	123	105	86	63	29	
7	16	56	83	102	128	94	85	68	29
-	1	1	1	1	5	7	4	3	6
1	1	-	4	4	2	2	2	7	3
1	1	2	11	7	2	4	4	3	2
1	3	1	2	8	2	3	8	4	1
1	-	4	4	7	12	9	3	3	1
1	3	4	9	4	3	3	5	3	2
-	-	13	7	5	6	1	1	1	3
-	1	6	3	9	9	6	7	5	-
-	1	1	3	5	8	7	3	2	1
-	1	4	1	5	3	1	4	5	2
-	-	-	4	4	2	4	2	1	1
1	2	3	3	9	10	6	5	2	1
1	2	2	6	6	6	3	8	3	2
1	-	4	4	5	7	3	4	2	1
1	3	3	1	1	4	3	9	1	2
-	-	-	-	-	3	-	-	7	3
-	1	2	2	5	10	6	7	5	-
-	1	4	2	3	5	4	7	1	1
-	1	4	7	5	5	9	2	3	1
-	-	-	-	-	2	1	5	4	2
-	2	3	2	7	12	5	5	1	1
1	-	1	6	6	6	4	1	1	-
1	-	-	5	2	5	5	-	1	1
-	-	2	4	3	3	1	4	5	-

表 3-1 臺東縣消防、

年底別 及 分隊別	消 防 車 (輛)							救 災 車 (輛)													
	合 計	雲 梯 消 防 車	化 學 消 防 車	水 箱 消 防 車	水 庫 消 防 車	泡 沫 消 防 車	幫 浦 消 防 車	超 高 壓 消 防 車	合 計	救 助 器 材 車	排 煙 車	照 明 車	空 氣 壓 縮 車	救 災 指 揮 車	水 陸 兩 用 車	災 情 勘 查 車	化 學 災 害 處 理 車	火 災 現 場 勘 驗 車	消 防 警 備 車	消 防 救 災 越 野 車	消 防 救 災 機 車
94年底	33	2	1	19	6	-	5	-	12	4	-	-	-	3	-	-	-	-	5	-	-
95年底	40	3	1	20	11	-	5	-	10	5	-	-	-	3	-	-	-	-	2	-	-
96年底	46	4	1	20	14	-	5	-	15	6	-	-	-	3	-	-	-	-	5	-	-
97年底	43	-	1	22	13	-	7	-	16	7	-	-	-	-	-	-	-	-	9	-	-
98年底	48	4	1	23	13	-	7	-	15	8	-	-	-	-	-	-	-	-	4	3	-
99年底	41	3	1	18	13	-	6	-	17	10	-	-	-	-	-	-	-	-	4	-	3
100年底	41	3	1	18	13	-	6	-	17	10	-	-	-	-	-	-	-	-	4	-	3
101年底	52	3	1	33	13	-	2	-	18	10	-	-	-	-	-	1	-	4	3	-	-
102年底	51	3	1	32	14	-	1	-	17	9	-	-	-	-	-	1	-	4	3	-	-
103年底	52	3	1	32	13	-	3	-	18	8	-	-	-	-	-	1	-	4	2	3	-
局本部	2	1	1	-	-	-	-	-	-	-	-	-	-	-	-	-	-	-	-	-	-
台東大隊	-	-	-	-	-	-	-	-	2	-	-	-	-	-	-	-	-	-	-	2	-
台東分隊	5	1	-	2	2	-	-	-	-	-	-	-	-	-	-	-	-	-	-	-	-
特種搜救分隊	3	-	-	2	1	-	-	-	5	3	-	-	-	-	-	1	-	-	-	-	1
南王分隊	2	-	-	1	1	-	-	-	-	-	-	-	-	-	-	-	-	-	-	-	-
卑南分隊	2	-	-	2	-	-	-	-	-	-	-	-	-	-	-	-	-	-	-	-	-
知本分隊	3	1	-	1	1	-	-	-	-	-	-	-	-	-	-	-	-	-	-	-	-
綠島分隊	2	-	-	2	-	-	-	-	-	-	-	-	-	-	-	-	-	-	-	-	-
大武大隊	-	-	-	-	-	-	-	-	2	-	-	-	-	-	-	-	-	-	1	-	1
大武分隊	2	-	-	1	1	-	-	-	1	1	-	-	-	-	-	-	-	-	-	-	-
金峰分隊	2	-	-	2	-	-	-	-	-	-	-	-	-	-	-	-	-	-	-	-	-
達仁分隊	3	-	-	3	-	-	-	-	-	-	-	-	-	-	-	-	-	-	-	-	-
太麻里分隊	3	-	-	2	1	-	-	-	1	1	-	-	-	-	-	-	-	-	-	-	-
蘭嶼分隊	2	-	-	2	-	-	-	-	-	-	-	-	-	-	-	-	-	-	-	-	-
關山大隊	-	-	-	-	-	-	-	-	2	-	-	-	-	-	-	-	-	-	1	-	1
關山分隊	2	-	-	1	1	-	-	-	1	1	-	-	-	-	-	-	-	-	-	-	-
鹿野分隊	2	-	-	1	1	-	-	-	1	1	-	-	-	-	-	-	-	-	-	-	-
池上分隊	3	-	-	1	1	-	-	-	-	-	-	-	-	-	-	-	-	-	-	-	-
成功大隊	-	-	-	-	-	-	-	-	1	-	-	-	-	-	-	-	-	-	1	-	-
成功分隊	3	-	-	2	1	-	-	-	2	1	-	-	-	-	-	-	-	-	1	-	-
東河分隊	4	-	-	2	1	-	-	-	-	-	-	-	-	-	-	-	-	-	-	-	-
長濱分隊	2	-	-	1	1	-	-	-	-	-	-	-	-	-	-	-	-	-	-	-	-
延平分隊	3	-	-	2	-	-	-	-	-	-	-	-	-	-	-	-	-	-	-	-	-
海端分隊	2	-	-	2	-	-	-	-	-	-	-	-	-	-	-	-	-	-	-	-	-

資料來源:依據本局行政科「1769-02-01-2」報表編製。

救護車輛裝備

消防勤務車(輛)							救護車輛(輛)			消防裝備									
汽車							勤務機車	合計	一般型	加護型	空氣呼吸器(個)	救生艇(艘)	消防衣(套)	耐高溫消防衣(套)	破壞器材組(組)	空氣壓縮機(台)	潛水用裝備(套)	橡皮艇(個)	小型幫浦(台)
合計	消防後勤車	消防查察車	災害預防宣導車	地震體驗車	緊急修護車	高塔訓練車													
24	20	4	-	-	-	-	65	18	17	1	224	10	520	2	21	6	15	2	28
22	22	2	-	-	-	-	65	22	21	1	194	6	107	17	38	12	19	9	26
24	20	4	-	-	-	-	65	18	17	1	224	10	520	2	21	6	15	2	28
31	28	2	1	-	-	-	62	21	20	1	267	11	690	10	17	6	11	8	24
32	29	2	1	-	-	-	60	22	21	1	273	20	690	10	17	6	11	8	24
34	31	2	1	-	-	-	62	24	24	-	273	26	627	10	27	6	11	42	32
36	33	2	1	-	-	-	64	25	23	2	442	22	616	7	25	6	16	35	32
38	35	2	1	-	-	-	64	32	28	4	588	21	774	7	25	11	16	35	32
40	37	2	1	-	-	-	60	30	25	5	588	20	774	7	25	11	16	34	32
41	38	2	1	-	-	-	60	30	24	6	588	20	774	7	25	11	16	34	32
14	13	-	1	-	-	-	18	-	-	-	101	-	73	-	-	-	-	-	-
-	-	-	-	-	-	-	2	1	1	-	5	-	7	-	-	-	1	-	-
1	1	-	-	-	-	-	3	4	2	2	87	4	76	1	1	1	1	6	1
2	2	-	-	-	-	-	2	-	-	-	56	1	62	-	3	1	2	2	-
1	1	-	-	-	-	-	2	1	1	-	36	-	48	-	2	1	-	1	1
1	1	-	-	-	-	-	1	1	1	-	20	-	12	-	-	-	-	-	2
1	1	-	-	-	-	-	1	1	1	-	28	1	52	-	3	1	1	2	3
1	1	-	-	-	-	-	3	1	1	-	16	1	32	2	1	-	1	-	2
1	1	-	-	-	-	-	-	3	2	1	5	-	6	-	-	-	-	-	-
1	1	-	-	-	-	-	1	1	1	-	19	2	22	-	2	1	1	1	2
1	1	-	-	-	-	-	2	1	1	-	29	1	9	-	-	-	-	1	1
1	1	-	-	-	-	-	2	1	1	-	27	1	31	-	-	-	-	1	-
1	1	-	-	-	-	-	2	1	-	1	26	1	29	-	-	1	-	1	2
1	1	-	-	-	-	-	2	2	2	-	8	-	46	-	1	-	6	-	2
1	1	-	-	-	-	-	1	2	2	-	5	-	5	-	-	-	-	-	-
2	2	-	-	-	-	-	2	1	-	1	24	-	38	-	1	1	-	3	4
1	1	-	-	-	-	-	2	2	2	-	15	1	43	-	1	1	-	3	1
1	1	-	-	-	-	-	2	1	1	-	24	4	36	-	1	-	-	4	1
1	1	-	-	-	-	-	2	1	1	-	5	-	5	-	-	-	-	-	-
1	1	-	-	-	-	-	3	1	-	1	15	1	38	2	4	1	1	3	3
1	1	-	-	-	-	-	2	1	1	-	9	1	37	2	2	1	2	2	2
1	1	-	-	-	-	-	2	1	1	-	14	1	40	-	1	-	-	1	2
1	1	-	-	-	-	-	1	1	1	-	5	-	6	-	-	1	-	1	2
2	2	-	-	-	-	-	2	1	1	-	9	-	21	-	2	-	-	2	1

表 4-1 臺 東 縣

年 底 別 及 區 域 別	消 防 栓 數 (支)		蓄 水 池 數 (處)
	地 上 式	地 下 式	
94年底	178	1,676	135
95年底	169	13,219	911
96年底	174	1,774	130
97年底	176	1,689	130
98年底	160	1,868	125
99年底	157	1,862	121
100年底	180	1,904	129
101年底	170	1,898	134
102年底	170	1,891	134
103年底	174	1,898	134
臺東市	81	675	80
成功鎮	3	117	4
關山鎮	11	117	7
卑南鄉	43	268	10
鹿野鄉	4	107	5
池上鄉	2	135	3
東河鄉	1	85	8
長濱鄉	6	87	2
太麻里鄉	6	92	1
大武鄉	2	63	5
綠島鄉	10	19	5
海端鄉	3	24	4
延平鄉	-	23	-
金峰鄉	1	48	-
達仁鄉	1	20	-
蘭嶼鄉	-	18	-

資料來源:依據本局災害搶救科「1762-02-01-2」報表編製。

消 防 水 源

游 泳 池 數 (處)	深 水 井 數(口)	其 他
20	1	88
155	36	1,581
22	-	119
23	-	136
23	4	162
23	4	178
20	4	206
23	4	243
20	4	240
23	8	276
16	1	52
1	1	15
1	4	22
2	-	32
1	1	17
2	-	36
-	-	15
-	-	18
-	-	12
-	-	18
-	-	8
-	-	4
-	-	7
-	1	10
-	-	6
-	-	4

表 5-1 臺東縣消防安全

年底別 及 區域別	列管家數 (家)	檢 查 情 形					複 查 情	
		檢查件次	合格件次	不合格件 次	檢查率 (%)	檢查合格 率(%)	複查件次	複查不合 格件次
94年底	1,876	2,945	2,631	314	-	-	251	26
95年底	1,543	2,810	2,534	276	-	-	237	21
96年底	1,461	2,276	1,996	280	-	-	249	13
97年底	1,480	1,820	1,611	209	122.97	88.52	231	10
98年底	1,472	2,691	2,322	369	182.81	86.29	303	9
99年底	1,451	2,815	2,467	348	194.00	87.64	464	30
100年底	1,440	2,361	2,063	298	163.96	87.38	252	3
101年底	1,501	2,320	2,077	243	154.56	89.53	236	1
102年底	1,490	2,619	2,400	219	175.77	91.64	181	12
103年底	1,493	2,224	1,952	272	148.96	87.77	227	14
臺東市	765	1,212	1,034	178	158.43	85.31	149	8
成功鎮	95	148	137	11	155.79	92.57	11	-
關山鎮	72	90	84	6	125.00	93.33	2	-
卑南鄉	118	164	140	24	138.98	85.37	25	1
鹿野鄉	50	60	50	10	120.00	83.33	10	4
池上鄉	63	112	107	5	177.78	95.54	5	-
東河鄉	38	65	64	1	171.05	98.46	1	-
長濱鄉	38	61	58	3	160.53	95.08	-	-
太麻里鄉	74	104	94	10	140.54	90.38	8	1
大武鄉	37	68	67	1	183.78	98.53	1	-
綠島鄉	46	78	65	13	169.57	83.33	4	-
海端鄉	29	13	12	1	44.83	92.31	-	-
延平鄉	19	8	6	2	42.11	75.00	3	-
金峰鄉	14	3	3	-	21.43	100.00	1	-
達仁鄉	15	19	19	-	126.67	100.00	-	-
蘭嶼鄉	20	19	12	7	95.00	63.16	7	-

資料來源：依據本局災害預防科「1761-02-01-2」報表編製。

設備查察處理

形	違 規 處 理 情 形					罰 鍰 收 繳 情 形			強 制 執 行 件 次	
	檢 查 不 合 格 率 (%)	限 期 改 善 件 次	舉 發 件 次	停 業 或 停 止 使 用	處 罰 鍰		件 次	金 額 (元) (2)		收 繳 率 【(2)/(1)*100】 (%)
					件 次	金 額 (元) (1)				
-	-	24	-	-	-	24	300,000	67.00	14	
-	-	21	-	-	-	14	198,000	106.91	4	
-	-	11	1	-	-	2	200,000	16.50	-	
4.33	199	14	-	-	-	7	390,000	38.83	-	
2.97	360	7	-	18	420,000	1	20,000	4.76	-	
6.47	318	30	-	19	322,950	-	-	-	-	
1.19	295	3	-	1	30,000	2	42,000	140.00	-	
0.42	242	2	-	1	12,000	-	-	-	-	
6.63	207	12	-	9	222,000	5	156,000	70.27	-	
6.17	258	14	-	10	186,000	12	199,922	107.48	-	
5.37	170	8	-	5	60,000	6	61,922	103.20	-	
-	11	-	-	-	-	-	-	-	-	
-	6	-	-	-	-	-	-	-	-	
4.00	23	1	-	1	12,000	-	-	-	-	
40.00	6	4	-	3	90,000	3	90,000	100.00	-	
-	5	-	-	-	-	1	12,000	-	-	
-	1	-	-	-	-	-	-	-	-	
-	3	-	-	-	-	-	-	-	-	
12.50	9	1	-	1	24,000	2	36,000	150.00	-	
-	1	-	-	-	-	-	-	-	-	
-	13	-	-	-	-	-	-	-	-	
-	1	-	-	-	-	-	-	-	-	
-	2	-	-	-	-	-	-	-	-	
-	-	-	-	-	-	-	-	-	-	
-	-	-	-	-	-	-	-	-	-	
-	7	-	-	-	-	-	-	-	-	

表 5-2 臺東縣消防安全

年底別 及 區域別	總計	電影片映 演場所(戲院、電 影院)	歌廳、舞 廳、夜總 會、俱樂 部	理容院(觀 光理髮、 視聽美容 等)、指壓 按摩場所	錄影節 目帶播 映場所(KTV等)	視聽歌唱 場所(KTV 等)	酒家、 酒吧、 酒店(廊)	保齡球 館撞球 場	集會堂
94年底	1,876	1	2	-	22	1	29	-	146
95年底	1,540	1	2	20	-	19	5	-	-
96年底	1,461	1	1	22	-	16	6	-	-
97年底	1,480	1	1	18	-	20	5	-	-
98年底	1,472	-	1	18	-	37	4	5	-
99年底	1,451	-	-	19	-	45	4	4	-
100年底	1,440	-	1	19	-	38	5	5	-
101年底	1,501	-	-	15	-	34	6	4	-
102年底	1,490	1	-	15	-	40	5	4	-
103年底	1,493	1	-	13	-	45	5	4	-
臺東市	765	1	-	13	-	33	5	4	-
成功鎮	95	-	-	-	-	1	-	-	-
關山鎮	72	-	-	-	-	2	-	-	-
卑南鄉	118	-	-	-	-	6	-	-	-
鹿野鄉	50	-	-	-	-	1	-	-	-
池上鄉	63	-	-	-	-	2	-	-	-
東河鄉	38	-	-	-	-	-	-	-	-
長濱鄉	38	-	-	-	-	-	-	-	-
太麻里鄉	74	-	-	-	-	-	-	-	-
大武鄉	37	-	-	-	-	-	-	-	-
綠島鄉	46	-	-	-	-	-	-	-	-
海端鄉	29	-	-	-	-	-	-	-	-
延平鄉	19	-	-	-	-	-	-	-	-
金峰鄉	14	-	-	-	-	-	-	-	-
達仁鄉	15	-	-	-	-	-	-	-	-
蘭嶼鄉	20	-	-	-	-	-	-	-	-

資料來源:依據本局災害預防科「1761-01-02-2」報表編製。

檢查列管對象

單位：家、所

健身休閒中心(含提供指壓、三溫暖等設施之美容瘦身場所)	室內螢幕式高爾夫練習場	遊藝場所、電子遊戲場	資訊休閒場所	觀光旅館	飯店、旅(賓)館	招待所(限有寢室客房者)	商場、市場、百貨商場、超級市場、零售市場	展覽場	餐廳
-	-	9	6	1	-	142	69	4	72
1	-	134	-	5	127	1	57	1	33
-	-	134	-	3	123	1	59	1	29
3	-	116	-	3	122	1	62	1	32
2	-	85	33	3	121	1	65	1	35
2	-	68	43	3	117	1	62	2	35
3	-	61	43	3	118	1	66	2	34
4	-	55	41	3	119	1	69	2	37
3	-	46	39	3	121	1	71	2	41
4	-	39	31	4	130	1	73	2	41
4	-	30	12	2	50	-	49	1	25
-	-	1	3	-	6	-	4	1	1
-	-	1	-	-	4	-	5	-	1
-	-	1	6	2	22	-	2	-	4
-	-	2	1	-	3	-	2	-	1
-	-	1	1	-	6	-	4	-	1
-	-	1	1	-	1	-	-	-	-
-	-	-	3	-	3	-	1	-	1
-	-	-	1	-	10	-	3	-	6
-	-	1	1	-	3	-	1	-	-
-	-	1	-	-	17	1	1	-	1
-	-	-	-	-	1	-	-	-	-
-	-	-	1	-	1	-	-	-	-
-	-	-	-	-	-	-	-	-	-
-	-	-	1	-	-	-	-	-	-
-	-	-	-	-	3	-	-	-	-

表 5-2 臺東縣消防安全

年底別 及 區域別	飲食店 咖啡廳	茶藝館	醫院	療養院	長期照護機構、養 護機構、安養機構 、老人服務機構(限供日間照顧、臨 時照顧、短期保護 及安置者)	托嬰中心	早期療育 機構
94年底	48	8	40	-	14	80	-
95年底	8	1	8	-	18	18	-
96年底	3	1	10	-	16	66	-
97年底	3	1	10	-	16	69	-
98年底	1	1	8	1	18	-	-
99年底	3	1	8	1	18	-	-
100年底	15	1	8	1	15	1	-
101年底	57	1	8	2	16	1	-
102年底	9	1	8	2	18	2	-
103年底	8	1	8	2	18	1	-
臺東市	7	-	6	1	14	1	-
成功鎮	-	-	1	-	1	-	-
關山鎮	-	-	1	1	-	-	-
卑南鄉	-	1	-	-	2	-	-
鹿野鄉	1	-	-	-	-	-	-
池上鄉	-	-	-	-	-	-	-
東河鄉	-	-	-	-	-	-	-
長濱鄉	-	-	-	-	-	-	-
太麻里鄉	-	-	-	-	1	-	-
大武鄉	-	-	-	-	-	-	-
綠島鄉	-	-	-	-	-	-	-
海端鄉	-	-	-	-	-	-	-
延平鄉	-	-	-	-	-	-	-
金峰鄉	-	-	-	-	-	-	-
達仁鄉	-	-	-	-	-	-	-
蘭嶼鄉	-	-	-	-	-	-	-

資料來源:依據本局災害預防科「1761-01-02-2」報表編製。

檢查列管對象 (續1)

單位：家、所

安置及教養機構(收容未滿2歲兒童者)	護理之家機構、產後護理機構	身心障礙福利服務機構(限供住宿養護、日間服務臨時及段期照顧者)	身心障礙者職業訓練機構(限提供住宿或使用特殊機具者)	啟明、啟智、啟聰等特殊學校	三溫暖、公共浴室	車站、飛機場大廈、候船室	期貨經濟業、證券交易所、金融機構	學校教室
-	-	-	-	1	6	22	69	137
-	-	-	-	1	1	-	3	20
-	-	-	-	1	5	23	80	134
-	-	-	-	2	5	23	80	137
-	-	-	1	1	3	23	77	132
-	-	-	1	-	2	22	75	132
-	-	-	1	-	2	22	71	132
-	1	-	1	-	2	21	72	132
-	-	-	1	-	2	20	73	130
-	-	1	1	-	3	20	72	132
-	-	1	1	-	-	6	38	38
-	-	-	-	-	-	1	4	9
-	-	-	-	-	-	1	2	6
-	-	-	-	-	-	1	3	10
-	-	-	-	-	1	2	5	7
-	-	-	-	-	-	1	2	5
-	-	-	-	-	-	-	3	7
-	-	-	-	-	-	-	2	6
-	-	-	-	-	1	3	3	7
-	-	-	-	-	-	2	1	5
-	-	-	-	-	1	2	2	3
-	-	-	-	-	-	-	3	11
-	-	-	-	-	-	-	1	5
-	-	-	-	-	-	-	-	4
-	-	-	-	-	-	-	1	4
-	-	-	-	-	-	1	2	5

表 5-2 臺東縣消防安全

年 底 別 及 區 域 別	課後托 育中心	補習班	訓練班	K書中心	甲類第6 目以外之 安置及教 養機構	甲類第6 目以外之 身心障礙 者職業訓 練機構	圖書館、博物 館、美術館、 陳列館、史蹟 資料館、紀念 館及其他類似 場所
94年底	-	67	-	-	-	-	17
95年底	-	6	-	-	-	-	21
96年底	-	82	9	-	-	-	21
97年底	-	91	9	-	-	-	21
98年底	2	92	8	-	2	2	20
99年底	2	89	6	-	2	2	20
100年底	2	81	6	-	3	-	21
101年底	1	89	6	-	3	-	22
102年底	1	95	5	-	3	-	22
103年底	1	102	6	-	4	-	22
臺東市	1	96	6	-	2	-	4
成功鎮	-	1	-	-	-	-	2
關山鎮	-	2	-	-	-	-	1
卑南鄉	-	-	-	-	2	-	1
鹿野鄉	-	-	-	-	-	-	1
池上鄉	-	1	-	-	-	-	2
東河鄉	-	1	-	-	-	-	1
長濱鄉	-	-	-	-	-	-	1
太麻里鄉	-	1	-	-	-	-	1
大武鄉	-	-	-	-	-	-	1
綠島鄉	-	-	-	-	-	-	1
海端鄉	-	-	-	-	-	-	2
延平鄉	-	-	-	-	-	-	1
金峰鄉	-	-	-	-	-	-	1
達仁鄉	-	-	-	-	-	-	1
蘭嶼鄉	-	-	-	-	-	-	1

資料來源:依據本局災害預防科「1761-01-02-2」報表編製。

檢查列管對象 (續2)

寺廟、宗祠、教堂、靈骨塔及其他類似場所	辦公室	靶場	診所	社區復建中心	兒童及少年心理輔導或家庭諮詢機構	身心障礙者就業服務機構、甲類第6目以外之身心障礙福利服務機構	老人文康機構、甲類第6目以外之老人服務機構	集合住宅、寄宿舍
92	239	-	-	-	-	-	-	56
44	170	-	-	-	-	-	-	55
43	165	-	-	-	-	-	-	46
44	166	-	-	-	-	-	-	53
45	164	2	2	-	-	-	-	53
45	164	2	2	-	-	-	-	55
47	165	2	2	-	1	-	-	56
49	167	2	3	-	1	-	-	57
49	169	2	3	-	1	-	-	57
49	170	2	3	-	1	-	-	55
18	63	1	2	-	1	-	-	46
4	17	-	-	-	-	-	-	1
2	13	-	-	-	-	-	-	1
10	10	-	-	-	-	-	-	7
1	6	-	-	-	-	-	-	-
4	6	-	-	-	-	-	-	-
1	5	-	-	-	-	-	-	-
3	6	-	-	-	-	-	-	-
2	12	-	-	-	-	-	-	-
-	10	-	-	-	-	-	-	-
1	6	-	-	-	-	-	-	-
1	5	1	-	-	-	-	-	-
1	4	-	-	-	-	-	-	-
1	4	-	-	-	-	-	-	-
-	2	-	1	-	-	-	-	-
-	1	-	-	-	-	-	-	-

表 5-2 臺東縣消防安全

年 底 別 及 區 域 別	康復之家	體育館、 活動中心	室內溜冰 場、游泳 池	電影攝影 場、電視 播送場	倉庫	傢俱展示 販售場	幼稚園、 托兒所	電信機 器室
94年底	-	70	-	4	-	-	-	51
95年底	-	15	-	4	-	-	-	49
96年底	-	15	-	4	-	-	-	49
97年底	-	15	-	4	-	-	-	49
98年底	-	14	-	4	6	6	76	48
99年底	-	14	-	4	6	4	70	47
100年底	-	15	-	4	6	5	62	47
101年底	-	15	-	4	7	6	62	47
102年底	-	15	1	4	8	5	45	46
103年底	-	15	1	4	9	5	44	47
臺東市	-	3	1	3	6	4	21	8
成功鎮	-	2	-	-	-	-	2	7
關山鎮	-	1	-	-	-	-	3	-
卑南鄉	-	2	-	-	1	-	2	3
鹿野鄉	-	1	-	-	-	-	1	3
池上鄉	-	1	-	-	-	1	3	2
東河鄉	-	1	-	-	-	-	2	5
長濱鄉	-	1	-	-	-	-	-	3
太麻里鄉	-	1	-	1	2	-	1	3
大武鄉	-	-	-	-	-	-	2	2
綠島鄉	-	1	-	-	-	-	-	1
海端鄉	-	-	-	-	-	-	1	3
延平鄉	-	1	-	-	-	-	1	2
金峰鄉	-	-	-	-	-	-	2	1
達仁鄉	-	-	-	-	-	-	2	1
蘭嶼鄉	-	-	-	-	-	-	1	3

資料來源:依據本局災害預防科「1761-01-02-2」報表編製。

檢查列管對象(續3完)

單位：家、所

汽車修護場、飛機修理場、飛機庫	室內停車場、建築物依法附設之室內停車空間	工作場所	地下建築物	公共危險物品及可燃性高壓氣體設置標準暨安全管理辦法規定之場所	加油站	加氣站	天然氣儲槽及可燃性高壓氣體儲槽	爆竹煙火製造、儲存及販賣場所	其他複合用途場所
73	5	98	-	-	50	-	-	-	68
46	3	62	-	-	50	-	-	-	105
45	3	54	-	-	50	-	-	-	110
46	3	62	-	-	50	-	-	-	105
42	3	110	-	92	-	-	-	-	-
42	3	111	-	92	-	-	-	-	-
41	3	111	-	92	-	-	-	-	-
41	3	111	-	101	-	-	-	-	-
40	3	112	-	88	-	-	-	-	58
37	3	111	-	142	-	-	-	-	-
24	1	52	-	60	-	-	-	-	-
-	-	9	-	17	-	-	-	-	-
3	-	7	-	15	-	-	-	-	-
2	1	10	-	7	-	-	-	-	-
2	-	5	-	4	-	-	-	-	-
3	-	7	-	10	-	-	-	-	-
-	-	5	-	4	-	-	-	-	-
-	1	2	-	5	-	-	-	-	-
3	-	6	-	6	-	-	-	-	-
-	-	2	-	6	-	-	-	-	-
-	-	1	-	6	-	-	-	-	-
-	-	1	-	-	-	-	-	-	-
-	-	1	-	-	-	-	-	-	-
-	-	1	-	-	-	-	-	-	-
-	-	1	-	1	-	-	-	-	-
-	-	1	-	1	-	-	-	-	-

表 5-3 臺東縣

年 底 別 及 區 域 別	計	五 層 以 下	六 層	七 層	八 層	九 層	十 層	十 一 層	十 二 層	十 三 層	十 四 層	十 五 層
94年底	1,777	1,695	13	37	11	6	5	-	5	2	1	1
95年底	1,519	1,418	23	42	14	6	9	-	5	2	1	1
96年底	1,317	1,228	18	40	8	7	5	-	6	2	1	1
97年底	1,345	1,232	20	52	14	9	8	-	5	2	1	1
98年底	1,472	1,360	20	51	14	9	8	-	5	2	1	1
99年底	1,451	1,328	21	55	15	9	8	1	8	2	1	2
100年底	1,440	1,320	22	55	15	9	8	-	6	2	1	1
101年底	1,428	1,310	21	55	15	9	8	-	5	2	1	1
102年底	1,480	1,362	19	55	16	8	8	1	6	2	1	1
103年底	1,471	1,359	19	49	15	6	9	-	8	2	1	1
臺東市	745	656	16	41	8	5	6	-	8	2	1	-
成功鎮	95	93	-	2	-	-	-	-	-	-	-	-
關山鎮	72	72	-	-	-	-	-	-	-	-	-	-
卑南鄉	116	98	2	5	6	1	3	-	-	-	-	1
鹿野鄉	50	50	-	-	-	-	-	-	-	-	-	-
池上鄉	63	62	-	-	1	-	-	-	-	-	-	-
東河鄉	38	38	-	-	-	-	-	-	-	-	-	-
長濱鄉	38	38	-	-	-	-	-	-	-	-	-	-
太麻里鄉	74	74	-	-	-	-	-	-	-	-	-	-
大武鄉	37	37	-	-	-	-	-	-	-	-	-	-
綠島鄉	46	45	1	-	-	-	-	-	-	-	-	-
海端鄉	29	28	-	1	-	-	-	-	-	-	-	-
延平鄉	19	19	-	-	-	-	-	-	-	-	-	-
金峰鄉	14	14	-	-	-	-	-	-	-	-	-	-
達仁鄉	15	15	-	-	-	-	-	-	-	-	-	-
蘭嶼鄉	20	20	-	-	-	-	-	-	-	-	-	-

資料來源:依據本局災害預防科「1761-01-01-2」報表編製。

列管建築物

單位：棟

十六層	十七層	十八層	十九層	二十層	二十一層	二十二層	二十三層	二十四層	二十五層	二十六層	二十七層	二十八層	二十九層	三十層以上
1	-	-	-	-	-	-	-	-	-	-	-	-	-	-
2	-	-	-	-	-	-	-	-	-	-	-	-	-	-
1	-	-	-	-	-	-	-	-	-	-	-	-	-	-
1	-	-	-	-	-	-	-	-	-	-	-	-	-	-
1	-	-	-	-	-	-	-	-	-	-	-	-	-	-
1	-	-	-	-	-	-	-	-	-	-	-	-	-	-
1	-	-	-	-	-	-	-	-	-	-	-	-	-	-
1	-	-	-	-	-	-	-	-	-	-	-	-	-	-
1	-	-	-	-	-	-	-	-	-	-	-	-	-	-
2	-	-	-	-	-	-	-	-	-	-	-	-	-	-
2	-	-	-	-	-	-	-	-	-	-	-	-	-	-
-	-	-	-	-	-	-	-	-	-	-	-	-	-	-
-	-	-	-	-	-	-	-	-	-	-	-	-	-	-
-	-	-	-	-	-	-	-	-	-	-	-	-	-	-
-	-	-	-	-	-	-	-	-	-	-	-	-	-	-
-	-	-	-	-	-	-	-	-	-	-	-	-	-	-
-	-	-	-	-	-	-	-	-	-	-	-	-	-	-
-	-	-	-	-	-	-	-	-	-	-	-	-	-	-
-	-	-	-	-	-	-	-	-	-	-	-	-	-	-
-	-	-	-	-	-	-	-	-	-	-	-	-	-	-
-	-	-	-	-	-	-	-	-	-	-	-	-	-	-
-	-	-	-	-	-	-	-	-	-	-	-	-	-	-
-	-	-	-	-	-	-	-	-	-	-	-	-	-	-
-	-	-	-	-	-	-	-	-	-	-	-	-	-	-
-	-	-	-	-	-	-	-	-	-	-	-	-	-	-
-	-	-	-	-	-	-	-	-	-	-	-	-	-	-

表 5-4 臺東縣防火

年底別 及 區域別	期底防火管理人遴用情形				期底消防防護計畫制定情形				期底共同消防防護計畫制定情形			
	應遴用 家數 (家)	已遴用			應制定 家數 (家)	已制定			應制定 件數 (家)	已制定		
		家數 (家)	比 例 (%)	與上年同 期比較增 減 (百分點)		家數 (家)	比 例 (%)	與上年同 期比較增 減 (百分點)		件數 (家)	比 例 (%)	與上年同 期比較增 減 (百分點)
98年底	558	553	99.10	-	558	544	97.49	-1.56	3	3	100.00	-
99年底	542	542	100.00	0.90	542	542	100.00	2.51	3	3	100.00	-
100年底	557	548	98.38	-1.62	557	548	98.38	-1.62	3	3	100.00	-
101年底	562	550	97.86	-0.52	562	548	97.51	-0.88	3	3	100.00	-
102年底	573	553	96.51	-1.36	573	547	95.46	-2.05	2	2	100.00	-
103年底	598	542	90.64	-5.87	598	536	89.63	-5.83	3	3	100.00	-
臺東市	323	292	90.40	-7.97	323	287	88.85	-8.55	2	2	100.00	-
成功鎮	28	26	92.86	0.55	28	26	92.86	0.55	-	-	-	-
關山鎮	27	25	92.59	-3.56	27	25	92.59	0.28	-	-	-	-
卑南鄉	52	47	90.38	-7.65	52	46	88.46	-7.62	1	1	100.00	-
鹿野鄉	12	12	100.00	8.33	12	12	100.00	8.33	-	-	-	-
池上鄉	26	21	80.77	-2.56	26	21	80.77	-2.56	-	-	-	-
東河鄉	12	12	100.00	9.09	12	12	100.00	9.09	-	-	-	-
長濱鄉	11	10	90.91	-9.09	11	10	90.91	-9.09	-	-	-	-
太麻里鄉	17	14	82.35	-11.40	17	14	82.35	-11.40	-	-	-	-
大武鄉	21	18	85.71	-9.52	21	18	85.71	-9.52	-	-	-	-
綠島鄉	26	24	92.31	-3.85	26	24	92.31	-3.85	-	-	-	-
海端鄉	7	6	85.71	-14.29	7	6	85.71	-14.29	-	-	-	-
延平鄉	15	15	100.00	6.67	15	15	100.00	6.67	-	-	-	-
金峰鄉	5	5	100.00	-	5	5	100.00	-	-	-	-	-
達仁鄉	5	4	80.00	-	5	4	80.00	20.00	-	-	-	-
蘭嶼鄉	11	11	100.00	-	11	11	100.00	-	-	-	-	-

資料來源：依據本局災害預防科「1761-04-01-2」報表編製。

管理執行情形

本期自衛消防編組訓練情形		本月違反防火管理案件			本期罰鍰收繳情形			本期強制執行件次	本期累計違反防火管理件次			
件數	人數	限期改善件數	處罰鍰		件數	金額(元)(2)	收繳率【(2)/(1)*100】(%)		限期改善件次	與上年同期比較增減件次	處以罰鍰件次	與上年同期比較增減件次
件數	人數		件次	金額(元)(1)								
1,066	33,691	86	-	-	-	-	-	-	86	-60	-	-
1,096	31,997	64	3	50,000	-	-	-	-	64	-22	3	3
1,021	29,297	187	4	62,000	-	-	-	-	187	123	4	1
1,024	31,674	144	2	20,000	2	20,000	100.00	-	144	-43	2	-2
1,027	30,581	241	7	70,000	4	40,000	57.14	-	241	97	7	5
1047	35,516	229	2	10,000	3	30,000	300.00	-	229	-12	2	-5
532	22,250	154	2	10,000	2	20,000	200.00	-	154	-13	2	-4
53	1,525	10	-	-	-	-	-	-	10	4	-	-
52	1,169	16	-	-	-	-	-	-	16	10	-	-
88	2,849	10	-	-	1	10,000	-	-	10	-21	-	-1
20	381	9	-	-	-	-	-	-	9	7	-	-
47	1,362	5	-	-	-	-	-	-	5	1	-	-
23	855	0	-	-	-	-	-	-	-	-1	-	-
21	365	3	-	-	-	-	-	-	3	3	-	-
30	889	7	-	-	-	-	-	-	7	2	-	-
37	575	8	-	-	-	-	-	-	8	-3	-	-
48	941	4	-	-	-	-	-	-	4	-1	-	-
14	299	1	-	-	-	-	-	-	1	1	-	-
44	844	-	-	-	-	-	-	-	-	-1	-	-
10	275	-	-	-	-	-	-	-	-	-	-	-
10	418	2	-	-	-	-	-	-	2	-	-	-
18	519	-	-	-	-	-	-	-	-	-	-	-

表 5-5 臺東縣消防安全

年 底 別 及 區 域 別	甲類場所					甲類以外場所			
	期 底 應 申 報 家 數	上 年 同 期 申 報 家 數	上 年 同 期 申 報 率 (%)	本 期 申 報 家 數	本 期 申 報 率 (%)	期 底 應 申 報 家 數	上 年 同 期 申 報 家 數	上 年 同 期 申 報 率 (%)	本 期 申 報 家 數
98年底	386	367	91.75	355	91.97	777	750	96.77	751
99年底	383	355	91.97	369	96.34	766	751	96.65	746
100年底	393	369	96.34	374	95.17	759	746	97.39	743
101年底	392	374	95.17	377	96.17	766	743	97.89	744
102年底	390	377	96.17	374	95.90	758	744	97.13	750
103年底	387	390	100.00	371	95.87	752	758	100.00	727
臺東市	227	226	100.00	223	98.24	337	339	100.00	322
成功鎮	18	17	100.00	16	88.89	51	51	100.00	51
關山鎮	14	16	100.00	14	100.00	35	35	100.00	34
卑南鄉	42	42	100.00	40	95.24	53	54	100.00	49
鹿野鄉	11	11	100.00	11	100.00	31	31	100.00	31
池上鄉	14	16	100.00	12	85.71	33	33	100.00	33
東河鄉	3	4	100.00	2	66.67	28	28	100.00	28
長濱鄉	8	7	100.00	7	87.50	24	25	100.00	20
太麻里鄉	15	18	100.00	15	100.00	40	40	100.00	40
大武鄉	6	5	100.00	5	83.33	25	25	100.00	25
綠島鄉	21	21	100.00	20	95.24	19	19	100.00	19
海端鄉	1	1	100.00	1	100.00	25	25	100.00	25
延平鄉	2	2	100.00	1	50.00	14	15	100.00	13
金峰鄉	-	1	100.00	-	-	12	12	100.00	12
達仁鄉	1	-	-	1	100.00	10	10	100.00	10
蘭嶼鄉	4	3	100.00	3	75.00	15	16	100.00	15

資料來源：依據本局災害預防科「1761-02-02-2」報表編製。

設備檢修申報

本期申報率 (%)	複查情形			違規處理情形				罰鍰收繳		強制執行件次
	本期申報總家數	本期複查總家數	本期複查率 (%)	未檢修申報限改件次	處罰鍰			件次	金額 (元)	
					未檢修申報件次	消防專技人員不實檢修件次	總金額 (元)			
96.65	1,106	673	60.85	30	-	1	20,000	2	50,000	-
97.39	1,115	577	51.75	34	1	1	30,000	2	30,000	-
97.89	1,117	507	45.39	23	-	1	10,000	-	-	-
97.13	1,121	533	47.55	36	-	1	20,000	1	20,000	-
98.94	1,124	620	55.16	23	-	-	-	-	-	-
96.68	1,098	473	43.08	22	-	3	70,000	2	25,000	-
95.55	545	287	52.66	9	-	2	40,000	1	20,000	-
100.00	67	15	22.39	3	-	-	-	-	-	-
97.14	48	22	45.83	-	-	-	-	-	-	-
92.45	89	33	37.08	1	-	-	-	-	-	-
100.00	42	13	30.95	1	-	1	30,000	1	5,000	-
100.00	45	18	40.00	2	-	-	-	-	-	-
100.00	30	9	30.00	-	-	-	-	-	-	-
83.33	27	12	44.44	-	-	-	-	-	-	-
100.00	55	16	29.09	4	-	-	-	-	-	-
100.00	30	11	36.67	-	-	-	-	-	-	-
100.00	39	9	23.08	1	-	-	-	-	-	-
100.00	26	12	46.15	-	-	-	-	-	-	-
92.86	14	5	35.71	1	-	-	-	-	-	-
100.00	12	2	16.67	-	-	-	-	-	-	-
100.00	11	3	27.27	-	-	-	-	-	-	-
100.00	18	6	33.33	-	-	-	-	-	-	-

表 5-6 臺東縣液化石油氣

年底別 及 區域別	期 底 列 管 家 數						檢 查 件 次				
	合 計	分銷商	分裝場	容器 檢驗場	容器儲 存場所	串接使 用場所	合 計	分銷商	分裝場	容器 檢驗場	容器儲 存場所
98年底	230	71	3	2	12	142	115	83	7	3	15
99年底	229	71	3	2	12	141	1,518	1,025	85	38	187
100年底	205	69	3	2	14	117	1,365	834	36	24	157
101年底	201	68	3	2	15	113	1,369	968	56	31	184
102年底	199	65	3	2	14	115	1,484	1,035	71	26	187
103年底	196	60	3	2	14	117	1,196	783	66	24	177
臺東市	91	23	2	1	4	61	466	290	44	12	48
成功鎮	18	4	-	-	3	11	95	48	-	-	36
關山鎮	15	5	-	-	-	10	86	76	-	-	-
卑南鄉	17	8	-	-	1	8	120	98	-	-	12
鹿野鄉	8	2	-	-	-	6	35	28	-	-	-
池上鄉	14	3	1	1	2	7	111	45	22	12	24
東河鄉	4	4	-	-	-	-	47	47	-	-	-
長濱鄉	6	2	-	-	1	3	42	24	-	-	12
太麻里鄉	8	3	-	-	1	4	56	36	-	-	12
大武鄉	7	3	-	-	1	3	63	45	-	-	12
綠島鄉	6	1	-	-	1	4	50	21	-	-	21
海端鄉	-	-	-	-	-	-	-	-	-	-	-
延平鄉	-	-	-	-	-	-	-	-	-	-	-
金峰鄉	1	1	-	-	-	-	12	12	-	-	-
達仁鄉	1	1	-	-	-	-	13	13	-	-	-
蘭嶼鄉	-	-	-	-	-	-	-	-	-	-	-

資料來源：依據本局災害預防科「1761-03-01-2」報表編製。

消防安全檢查

單位：家數、件次、%

檢 查 情 形												
	合 格 件 次						不 合 格 件 次					
串接使 用場所	合 計	分銷商	分裝場	容器 檢驗場	容器儲 存場所	串接使 用場所	合 計	分銷商	分裝場	容器 檢驗場	容器儲 存場所	串接使 用場所
7	113	83	7	1	15	7	2	-	-	2	-	-
183	1,507	1,020	84	34	186	183	11	5	1	4	1	-
314	1,353	829	36	18	156	314	12	5	-	6	1	-
130	1,355	955	56	30	184	130	14	13	-	1	-	-
165	1,471	1,027	70	23	186	165	13	8	1	3	1	-
146	1,187	776	64	24	177	146	9	7	2	-	-	-
72	464	289	43	12	48	72	2	1	1	-	-	-
11	95	48	-	-	36	11	-	-	-	-	-	-
10	85	75	-	-	-	10	1	1	-	-	-	-
10	120	98	-	-	12	10	-	-	-	-	-	-
7	35	28	-	-	-	7	-	-	-	-	-	-
8	108	43	21	12	24	8	3	2	1	-	-	-
-	46	46	-	-	-	-	1	1	-	-	-	-
6	41	23	-	-	12	6	1	1	-	-	-	-
8	56	36	-	-	12	8	-	-	-	-	-	-
6	62	44	-	-	12	6	1	1	-	-	-	-
8	50	21	-	-	21	8	-	-	-	-	-	-
-	-	-	-	-	-	-	-	-	-	-	-	-
-	-	-	-	-	-	-	-	-	-	-	-	-
-	12	12	-	-	-	-	-	-	-	-	-	-
-	13	13	-	-	-	-	-	-	-	-	-	-
-	-	-	-	-	-	-	-	-	-	-	-	-

表 5-6 臺東縣液化石油氣

年 底 別 及 區 域 別	檢 查 情 形						複 查 件 次	違				
	件 查 合 格 率 (%)							限	期	改		
	合 計	分 銷 商	分 裝 場	容 器 檢 驗 場	容 器 儲 存 場 所	串 接 使 用 場 所		合 計	分 銷 商	分 裝 場	容 器 檢 驗 場	容 器 儲 存 場 所
98年底	98.26	100.00	100.00	33.33	100.00	100.00	-	1	-	-	1	-
99年底	99.28	99.51	98.82	89.47	99.47	100.00	-	1	-	1	-	-
100年底	99.12	99.40	100.00	75.00	99.36	100.00	-	-	-	-	-	-
101年底	98.98	98.66	100.00	96.77	100.00	100.00	-	-	-	-	-	-
102年底	99.12	99.23	98.59	88.46	99.47	100.00	-	-	-	-	-	-
103年底	99.25	99.11	96.97	100.00	100.00	100.00	-	1	-	1	-	-
臺東市	99.57	99.66	97.73	100.00	100.00	100.00	-	-	-	-	-	-
成功鎮	100.00	100.00	-	-	100.00	100.00	-	-	-	-	-	-
關山鎮	98.84	98.68	-	-	-	100.00	-	-	-	-	-	-
卑南鄉	100.00	100.00	-	-	100.00	100.00	-	-	-	-	-	-
鹿野鄉	100.00	100.00	-	-	-	100.00	-	-	-	-	-	-
池上鄉	97.30	95.56	95.45	100.00	100.00	100.00	-	1	-	1	-	-
東河鄉	97.87	97.87	-	-	-	-	-	-	-	-	-	-
長濱鄉	97.62	95.83	-	-	100.00	100.00	-	-	-	-	-	-
太麻里鄉	100.00	100.00	-	-	100.00	100.00	-	-	-	-	-	-
大武鄉	98.41	97.78	-	-	100.00	100.00	-	-	-	-	-	-
綠島鄉	100.00	100.00	-	-	100.00	100.00	-	-	-	-	-	-
海端鄉	-	-	-	-	-	-	-	-	-	-	-	-
延平鄉	-	-	-	-	-	-	-	-	-	-	-	-
金峰鄉	100.00	100.00	-	-	-	-	-	-	-	-	-	-
達仁鄉	100.00	100.00	-	-	-	-	-	-	-	-	-	-
蘭嶼鄉	-	-	-	-	-	-	-	-	-	-	-	-

資料來源：依據本局災害預防科「1761-03-01-2」報表編製。

消防安全檢查（續完）

單位：家數、件次、%

規 處 理 情 形													已收 繳罰 緩件 次	強 制 執 行 次	
善	罰						緩								停 業 或 停 止 使 用
串接使 用場所	合 計	分銷 商	分裝 場	容 器 檢 驗 場	容 器 儲 存 場 所	串接 使 用 場 所	合 計	分銷 商	分裝 場	容 器 檢 驗 場	容 器 儲 存 場 所	串接 使 用 場 所			
-	1	-	-	1	-	-	-	-	-	-	-	-	-	-	-
-	9	6	-	3	-	-	-	-	-	-	-	-	-	-	-
-	5	3	-	1	1	-	-	-	-	-	-	-	-	2	-
-	7	6	-	1	-	-	-	-	-	-	-	-	-	-	-
-	13	8	1	3	1	-	-	-	-	-	-	-	-	-	-
-	8	7	1	-	-	-	-	-	-	-	-	-	-	1	-
-	2	1	1	-	-	-	-	-	-	-	-	-	-	-	-
-	-	-	-	-	-	-	-	-	-	-	-	-	-	-	-
-	1	1	-	-	-	-	-	-	-	-	-	-	-	1	-
-	-	-	-	-	-	-	-	-	-	-	-	-	-	-	-
-	-	-	-	-	-	-	-	-	-	-	-	-	-	-	-
-	2	2	-	-	-	-	-	-	-	-	-	-	-	-	-
-	1	1	-	-	-	-	-	-	-	-	-	-	-	-	-
-	1	1	-	-	-	-	-	-	-	-	-	-	-	-	-
-	-	-	-	-	-	-	-	-	-	-	-	-	-	-	-
-	1	1	-	-	-	-	-	-	-	-	-	-	-	-	-
-	-	-	-	-	-	-	-	-	-	-	-	-	-	-	-
-	-	-	-	-	-	-	-	-	-	-	-	-	-	-	-
-	-	-	-	-	-	-	-	-	-	-	-	-	-	-	-
-	-	-	-	-	-	-	-	-	-	-	-	-	-	-	-
-	-	-	-	-	-	-	-	-	-	-	-	-	-	-	-
-	-	-	-	-	-	-	-	-	-	-	-	-	-	-	-
-	-	-	-	-	-	-	-	-	-	-	-	-	-	-	-
-	-	-	-	-	-	-	-	-	-	-	-	-	-	-	-
-	-	-	-	-	-	-	-	-	-	-	-	-	-	-	-
-	-	-	-	-	-	-	-	-	-	-	-	-	-	-	-
-	-	-	-	-	-	-	-	-	-	-	-	-	-	-	-
-	-	-	-	-	-	-	-	-	-	-	-	-	-	-	-

表 5-7 臺東縣防焰規制執行情形

年底別 及 區域別	期底列 管家數 (家)	檢 查 件 次			不 合 格 件 次			合 格	
		合 計	與上年同期比較		合 計	與上年同期比較		合 計	本 季 合格 率 (%)
			上年同 期合計	增減率 (%)		上年同 期合計	增減率 (%)		
94年底	583	1,610	1,634	-1.47	16	9	77.78	1,594	99.01
95年底	536	1,411	1,610	-12.36	17	16	6.25	1,394	98.80
96年底	521	1,128	1,411	-20.06	10	17	-41.18	1,118	99.11
97年底	523	1,021	1,128	-9.49	21	10	110.00	1,000	97.94
98年底	546	691	1,021	-32.32	49	21	133.33	642	92.91
99年底	534	764	691	10.56	8	49	-83.67	756	98.95
100年底	530	636	764	-16.75	16	8	100.00	620	97.48
101年底	520	662	636	4.09	13	16	-18.75	649	98.04
102年底	517	858	662	29.61	18	13	38.46	840	97.90
103年底	522	695	858	-19.00	33	18	83.33	662	95.25
臺東市	305	427	514	-16.93	20	10	100.00	407	95.32
成功鎮	23	24	38	-36.84	1	-	-	23	95.83
關山鎮	19	22	32	-31.25	-	-	-	22	100.00
卑南鄉	52	71	81	-12.35	3	-	-	68	95.77
鹿野鄉	8	11	19	-42.11	-	-	-	11	100.00
池上鄉	23	26	35	-25.71	3	3	-	23	88.46
東河鄉	6	7	11	-36.36	-	-	-	7	100.00
長濱鄉	9	13	18	-27.78	1	-	-	12	92.31
太麻里鄉	14	14	27	-48.15	1	1	-	13	92.86
大武鄉	20	24	35	-31.43	2	1	100.00	22	91.67
綠島鄉	24	34	32	6.25	1	2	-50.00	33	97.06
海端鄉	3	7	3	133.33	-	1	-100.00	7	100.00
延平鄉	4	4	3	33.33	-	-	-	4	100.00
金峰鄉	4	3	1	200.00	-	-	-	3	100.00
達仁鄉	3	3	6	-50.00	-	-	-	3	100.00
蘭嶼鄉	5	5	3	66.67	1	-	-	4	80.00

資料來源：依據本局災害預防科「1761-02-04-2」報表編製。

- 設置防焰物品場所

件 次		複 查 件 次	違 規 處 理 情 形				罰 鍰 收 繳 情 形		強 制 執 行 件 次
與 上 年 同 期 比 較			限 期 改 善 件 次	停 業 或 停 止 使 用 件 次	處 罰 鍰		件 次	金 額 (元)	
上 年 同 期 合 計	增 減 率 (%)				件 次	金 額 (元)			
1,625	-1.91	8	16	-	-	-	-	-	
1,594	-12.55	7	15	-	-	-	-	-	
1,394	-19.80	7	10	-	-	-	-	-	
1,118	-10.55	14	21	-	-	-	-	-	
1,000	-35.80	43	49	-	-	-	-	-	
642	17.76	10	8	-	-	-	-	-	
756	-17.99	13	16	-	-	-	-	-	
620	4.68	11	13	-	-	-	-	-	
649	29.43	12	18	-	-	-	-	-	
840	-21.19	29	33	-	-	-	-	-	
504	-19.25	17	20	-	-	-	-	-	
38	-39.47	1	1	-	-	-	-	-	
32	-31.25	-	-	-	-	-	-	-	
81	-16.05	3	3	-	-	-	-	-	
19	-42.11	-	-	-	-	-	-	-	
32	-28.13	3	3	-	-	-	-	-	
11	-36.36	-	-	-	-	-	-	-	
18	-33.33	-	1	-	-	-	-	-	
26	-50.00	1	1	-	-	-	-	-	
34	-35.29	1	2	-	-	-	-	-	
30	10.00	1	1	-	-	-	-	-	
2	250.00	1	-	-	-	-	-	-	
3	33.33	-	-	-	-	-	-	-	
1	200.00	-	-	-	-	-	-	-	
6	-50.00	-	-	-	-	-	-	-	
3	33.33	1	1	-	-	-	-	-	

表 5-8 臺東縣防焰規制執行情形

年底別 及 區域別	期 底 列 管 家 數 (家)	檢 查 件 次			不 合 格 件 次			合 格	
		合 計	與 上 年 同 期 比 較		合 計	與 上 年 同 期 比 較		合 計	本 年 合 格 率 %
			上 年 同 期 合 計	增 減 率 %		上 年 同 期 合 計	增 減 率 %		
94年底	13	56	52	7.69	-	-	-	56	100.00
95年底	13	60	56	-	-	-	-	60	100.00
96年底	12	63	60	5.00	-	-	-	63	100.00
97年底	12	60	63	-4.76	-	-	-	60	100.00
98年底	10	60	60	-	-	-	-	60	100.00
99年底	10	60	60	-	-	-	-	60	100.00
100年底	10	60	60	-	-	-	-	60	100.00
101年底	10	60	60	-	-	-	-	60	100.00
102年底	10	60	60	-	-	-	-	60	100.00
103年底	8	60	60	-	-	-	-	60	100.00
臺東市	6	48	48	-	-	-	-	48	100.00
成功鎮	-	-	-	-	-	-	-	-	-
關山鎮	1	6	6	-	-	-	-	6	100.00
卑南鄉	-	-	-	-	-	-	-	-	-
鹿野鄉	-	-	-	-	-	-	-	-	-
池上鄉	1	6	6	-	-	-	-	6	100.00
東河鄉	-	-	-	-	-	-	-	-	-
長濱鄉	-	-	-	-	-	-	-	-	-
太麻里鄉	-	-	-	-	-	-	-	-	-
大武鄉	-	-	-	-	-	-	-	-	-
綠島鄉	-	-	-	-	-	-	-	-	-
海端鄉	-	-	-	-	-	-	-	-	-
延平鄉	-	-	-	-	-	-	-	-	-
金峰鄉	-	-	-	-	-	-	-	-	-
達仁鄉	-	-	-	-	-	-	-	-	-
蘭嶼鄉	-	-	-	-	-	-	-	-	-

資料來源：根據本局災害預防科「1761-02-03-2」報表編製。

- 防焰性能認證合格廠商

件 次		複查 件次	違 規 處 理 情 形			罰 鍰 收 繳 情 形		強 制 執 行 件 次
與上年同期比較			停止核發 防焰標示 件次	處罰鍰		件次	金額(元)	
上年同期 合 計	增減率 %			件次	金額(元)			
52	7.69	-	-	-	-	-	-	-
-	-	-	-	-	-	-	-	-
60	5.00	-	-	-	-	-	-	-
63	-4.76	-	-	-	-	-	-	-
60	-	-	-	-	-	-	-	-
60	-	-	-	-	-	-	-	-
60	-	-	-	-	-	-	-	-
60	-	-	-	-	-	-	-	-
60	-	-	-	-	-	-	-	-
60	-	-	-	-	-	-	-	-
48	-	-	-	-	-	-	-	-
-	-	-	-	-	-	-	-	-
6	-	-	-	-	-	-	-	-
-	-	-	-	-	-	-	-	-
-	-	-	-	-	-	-	-	-
6	-	-	-	-	-	-	-	-
-	-	-	-	-	-	-	-	-
-	-	-	-	-	-	-	-	-
-	-	-	-	-	-	-	-	-
-	-	-	-	-	-	-	-	-
-	-	-	-	-	-	-	-	-
-	-	-	-	-	-	-	-	-
-	-	-	-	-	-	-	-	-
-	-	-	-	-	-	-	-	-
-	-	-	-	-	-	-	-	-
-	-	-	-	-	-	-	-	-
-	-	-	-	-	-	-	-	-
-	-	-	-	-	-	-	-	-

表 5-9 臺東縣爆竹

年 底 別 及 區 域 別	期 底 場 所 家 數								合 計
	列 管 場 所			未 達 管 制 量		進 口 貿 易 商 營 業 場 所	宗 教 廟 會 活 動 地 點	可 疑 處 所	
	製 造 場 所	達 管 制 量		儲 存 場 所	販 賣 場 所				
		儲 存 場 所	販 賣 場 所						
98年底	-	-	-	-	89	-	15	127	1,427
99年底	-	-	-	-	93	-	-	127	1,057
100年底	-	-	-	-	96	-	42	74	1,577
101年底	-	-	-	-	94	-	53	57	898
102年底	-	-	-	-	95	-	62	63	1,191
103年底	-	-	-	-	93	-	71	69	1,299
臺東市	-	-	-	-	42	-	30	9	392
成功鎮	-	-	-	-	9	-	8	5	104
關山鎮	-	-	-	-	2	-	2	6	74
卑南鄉	-	-	-	-	3	-	10	2	59
鹿野鄉	-	-	-	-	4	-	4	7	66
池上鄉	-	-	-	-	3	-	3	8	77
東河鄉	-	-	-	-	2	-	2	3	45
長濱鄉	-	-	-	-	11	-	3	7	77
太麻里鄉	-	-	-	-	5	-	2	5	107
大武鄉	-	-	-	-	3	-	1	4	85
綠島鄉	-	-	-	-	-	-	-	-	-
海端鄉	-	-	-	-	1	-	1	3	51
延平鄉	-	-	-	-	2	-	1	5	77
金峰鄉	-	-	-	-	2	-	2	2	33
達仁鄉	-	-	-	-	4	-	2	3	52
蘭嶼鄉	-	-	-	-	-	-	-	-	-

資料來源：根據本局災害預防科「1761-02-03-2」報表編製。

煙火安全檢查

單位：家數、次

本期場所檢查次數

列管場所			未達管制量		進口貿易商營業場所	宗教廟會活動地點	可疑處所
製造場所	達管制量		儲存場所	販賣場所			
	儲存場所	販賣場所					
-	-	-	-	925	-	43	459
-	-	-	-	640	-	84	333
-	-	-	-	927	-	252	398
-	-	-	-	519	-	222	157
-	-	3	-	595	-	345	248
-	-	-	-	565	-	366	368
-	-	-	-	202	-	145	45
-	-	-	-	49	-	40	15
-	-	-	-	18	-	14	42
-	-	-	-	24	-	30	5
-	-	-	-	21	-	17	28
-	-	-	-	24	-	21	32
-	-	-	-	14	-	14	17
-	-	-	-	55	-	15	7
-	-	-	-	46	-	20	41
-	-	-	-	30	-	10	45
-	-	-	-	-	-	-	-
-	-	-	-	12	-	9	30
-	-	-	-	36	-	11	30
-	-	-	-	10	-	10	13
-	-	-	-	24	-	10	18
-	-	-	-	-	-	-	-

表 5-10 臺東縣爆竹

年 底 別 及 區 域 別	取 締 件 次								
	合計 (1)	未經許 可製造 爆竹煙 火	製造場 所位置 構造設 備或安 全管理 不合格	儲存場 所位置 構造設 備或安 全管理 不合格	販賣場 所位置 構造設 備或安 全管理 不合格	未投保 公共意 外責任 險	販賣無 認可標 示爆竹 煙火	違反施 放爆竹 煙火自 治法規	其他違 規取締
98年底	-	-	-	-	-	-	-	-	-
99年底	-	-	-	-	-	-	-	-	-
100年底	1	-	-	1	-	-	-	-	-
101年底	1	-	-	-	-	-	-	-	1
102年底	-	-	-	-	-	-	-	-	-
103年底	4	-	-	-	-	-	-	1	3
臺東市	4	-	-	-	-	-	-	1	3
成功鎮	-	-	-	-	-	-	-	-	-
關山鎮	-	-	-	-	-	-	-	-	-
卑南鄉	-	-	-	-	-	-	-	-	-
鹿野鄉	-	-	-	-	-	-	-	-	-
池上鄉	-	-	-	-	-	-	-	-	-
東河鄉	-	-	-	-	-	-	-	-	-
長濱鄉	-	-	-	-	-	-	-	-	-
太麻里鄉	-	-	-	-	-	-	-	-	-
大武鄉	-	-	-	-	-	-	-	-	-
綠島鄉	-	-	-	-	-	-	-	-	-
海端鄉	-	-	-	-	-	-	-	-	-
延平鄉	-	-	-	-	-	-	-	-	-
金峰鄉	-	-	-	-	-	-	-	-	-
達仁鄉	-	-	-	-	-	-	-	-	-
蘭嶼鄉	-	-	-	-	-	-	-	-	-

資料來源：根據本局災害預防科「1761-03-03-2」報表編製。

煙火違法取締

單位：件次

裁 處 件 次						已收繳罰 鍰件次	強制執行 件次
合計(2) 【(2)>=(1)】	移送司法 機關偵辦	處罰鍰	限期改善	沒入裁處	停業或停 工裁處		
-	-	-	-	-	-	-	-
-	-	-	-	-	-	-	-
1	-	-	-	1	-	-	-
-	-	-	-	-	-	-	-
-	-	-	-	-	-	-	-
7	1	3	-	3	-	3	-
7	1	3	-	3	-	3	-
-	-	-	-	-	-	-	-
-	-	-	-	-	-	-	-
-	-	-	-	-	-	-	-
-	-	-	-	-	-	-	-
-	-	-	-	-	-	-	-
-	-	-	-	-	-	-	-
-	-	-	-	-	-	-	-
-	-	-	-	-	-	-	-
-	-	-	-	-	-	-	-
-	-	-	-	-	-	-	-
-	-	-	-	-	-	-	-
-	-	-	-	-	-	-	-
-	-	-	-	-	-	-	-
-	-	-	-	-	-	-	-
-	-	-	-	-	-	-	-
-	-	-	-	-	-	-	-
-	-	-	-	-	-	-	-
-	-	-	-	-	-	-	-
-	-	-	-	-	-	-	-
-	-	-	-	-	-	-	-
-	-	-	-	-	-	-	-

表 6-1 臺東縣消防

年 底 別 區 域 別	救 護 出 勤 次 數			急							
	合 計 (1+2)	送 醫 次 數 (1)	未 運 送 次 數 (2)	合 計 (3+4)	非 創 傷						
					計 (3)	急 病	毒 藥 物 中 毒	一 氧 化 碳 中 毒	癲 癇/ 抽 搐	路 倒	精 神 異 常
95年底	12,044	9,421	2,623	6,801	3,104	1,554	54	1	154	99	70
96年底	9,869	8,343	1,526	6,701	3,104	1,830	52	4	202	87	121
97年底	11,437	9,914	1,523	6,807	3,315	2,029	57	6	219	159	189
98年底	10,682	9,131	1,551	9,544	4,109	2,334	116	5	270	145	210
99年底	10,366	8,459	1,907	8,459	4,356	2,054	56	5	216	151	217
100年底	13,924	11,567	2,357	11,869	6,868	4,553	78	5	303	302	280
101年底	14,022	11,393	2,629	11,697	6,852	4,940	70	6	333	299	275
102年底	13,906	11,306	2,600	11,655	6,519	4,658	53	4	294	211	205
103年底	14,648	11,698	2,950	12,084	6,749	4,647	69	3	328	143	169
臺東市	6,946	5,375	1,571	5,604	2,758	1,768	28	2	116	69	87
成功鎮	824	670	154	687	445	265	5	-	24	8	10
關山鎮	528	427	101	455	255	186	3	-	13	10	9
卑南鄉	1,442	1,184	258	1,225	666	473	8	-	54	10	21
鹿野鄉	459	374	85	380	252	162	6	-	5	12	2
池上鄉	768	636	132	649	445	328	6	1	21	6	8
東河鄉	672	558	114	563	381	285	5	-	7	6	9
長濱鄉	504	418	86	426	294	246	-	-	15	9	2
太麻里鄉	708	555	153	560	323	261	3	-	20	1	5
大武鄉	532	452	80	458	267	204	1	-	14	4	2
綠島鄉	183	169	14	171	69	51	-	-	9	-	-
海端鄉	270	220	50	229	153	111	1	-	8	4	2
延平鄉	204	170	34	172	117	73	2	-	10	2	3
金峰鄉	241	193	48	194	127	78	-	-	4	1	5
達仁鄉	227	189	38	195	139	106	1	-	7	1	2
蘭嶼鄉	140	108	32	116	58	50	-	-	1	-	2

資料來源:依據本局緊急救護科「1763-00-01-2」報表編製。

緊急救護服務

單位：次；人次

救 送 醫 人 次													
類				創 傷 類									
孕婦 急產	溺水	心肺功 能停止	其他	計 (4)	一般 外傷	車禍 受傷	墜落 傷	穿刺 傷	燒燙 傷	電擊 傷	生物咬 螫傷	心肺功 能停止	其他
29	9	104	1,030	3,697	1,162	2,085	58	9	11	2	39	25	306
23	10	175	600	3,597	1,411	1,947	49	9	17	-	26	24	114
34	18	160	444	3,492	1,288	1,947	37	10	9	-	57	25	119
26	18	186	799	5,435	1,707	3,354	66	12	24	-	63	31	178
26	7	167	1,457	4,103	1,397	2,436	49	14	12	-	50	27	118
46	16	223	1,062	5,001	1,349	3,024	208	44	27	3	103	55	188
48	13	250	618	4,845	914	2,915	501	74	26	2	72	49	292
38	5	266	785	5,136	678	3,167	714	66	31	1	68	59	352
47	6	248	1,089	5,335	391	3,319	848	73	22	-	99	45	533
6	2	121	559	2,846	117	1,954	459	24	6	-	24	19	243
3	-	20	110	242	16	141	53	3	-	-	5	2	22
4	-	20	10	200	15	145	20	1	3	-	1	4	11
7	-	7	86	559	42	316	91	19	3	-	10	3	75
6	-	10	49	128	24	60	20	3	1	-	8	1	11
3	-	18	54	204	24	126	26	1	1	-	9	6	11
4	-	7	58	182	19	87	53	3	1	-	8	-	11
-	-	9	13	132	45	54	24	2	-	-	5	2	-
2	-	9	22	237	8	117	5	13	3	-	7	3	81
2	-	5	35	191	23	117	35	-	1	-	1	-	14
1	3	1	4	102	11	72	11	1	1	-	-	1	5
2	1	6	18	76	6	28	3	-	-	-	7	-	27
-	-	6	21	55	8	17	21	-	-	-	2	-	7
1	-	4	34	67	1	31	16	2	1	-	6	2	8
6	-	4	12	56	16	25	8	-	1	-	5	1	-
-	-	1	4	58	16	29	3	1	-	-	1	1	7

表 6-2 臺東縣消防緊急

年 底 別 區 域 別	呼 吸 道 處 置											創 傷		
	口咽 呼吸 道	呼因 呼吸 道	抽吸	鼻 管	面罩	非再 呼吸 型面 罩	BVM	LMA /ILM A	氣 管 內 管	哈 姆 立 克 法	其 他	頸 圈	清 洗 傷 口	包 紮 止 血
95年底	119	55	44	936	2,510	-	120	-	1	2	-	386	1,990	1,943
96年底	133	68	46	1,040	2,138	5	156	4	3	6	-	404	1,662	1,557
97年底	178	43	44	630	2,652	2	239	-	1	1	-	448	2,513	2,326
98年底	189	40	38	706	2,133	6	235	4	-	4	-	419	2,432	2,246
99年底	208	44	24	819	1,846	67	209	65	4	1	-	418	2,438	2,248
100年底	267	62	70	1,492	2,462	144	360	58	15	1	2	902	3,627	3,458
101年底	165	64	40	1,143	2,184	178	420	158	30	-	-	803	3,652	3,523
102年底	40	59	43	950	2,162	348	485	269	74	2	3	699	3,984	3,870
103年底	39	50	57	699	1,844	380	483	238	95	5	5	699	4,014	3,893
臺東市	21	25	19	248	632	166	203	77	48	1	3	305	2,270	2,184
成功鎮	-	3	2	88	133	11	23	11	4	1	-	34	176	175
關山鎮	-	2	3	35	40	17	18	11	5	-	-	47	139	138
卑南鄉	7	2	2	60	208	32	45	18	5	1	1	57	310	303
鹿野鄉	-	2	1	31	85	4	20	16	1	-	-	20	91	87
池上鄉	3	10	6	64	197	56	37	19	7	-	-	53	179	178
東河鄉	1	2	4	20	93	10	21	12	4	-	-	18	128	127
長濱鄉	2	-	-	45	99	17	25	15	6	-	-	25	124	122
太麻里鄉	2	-	4	17	123	23	32	23	4	2	-	53	180	178
大武鄉	2	-	8	22	54	5	12	8	2	-	1	39	136	123
綠島鄉	-	-	-	3	26	1	2	3	-	-	-	15	89	89
海端鄉	1	1	3	28	35	13	14	7	4	-	-	2	34	33
延平鄉	-	-	-	10	32	9	11	7	2	-	-	5	33	34
金峰鄉	-	1	1	20	23	-	6	5	-	-	-	10	39	41
達仁鄉	-	2	4	7	42	16	11	4	3	-	-	6	29	26
蘭嶼鄉	-	-	-	1	22	-	3	2	-	-	-	10	57	55

資料來源:依據本局緊急救護科「1763-00-02-2」報表編製。

救護急救處置

單位：件數

處置				心肺復甦術			藥物處置			其他處置					線上 指導 醫師
					使用AED										
夾板 固定	長背 板固 定	鏟式 擔架 固定	KED 固定	CPR	不 建 議 電 擊	電 擊	靜 脈 輸 液	口 服 葡 萄 糖	建 議 給 藥	保 暖	心 理 支 持	生 命 徵 象 監 測	協 助 生 產	ALS 支 援	
310	434	54	128	148	83	8	37	4	1	3,452	5,077	115	1	1	-
219	434	40	113	145	110	14	39	10	7	3,786	4,785	289	2	-	-
335	627	61	112	253	208	6	67	12	-	6,482	7,723	916	-	-	-
313	577	28	103	225	189	15	46	6	-	5,759	7,441	1,250	6	-	-
331	571	11	59	223	199	11	30	25	-	5,311	7,314	2,252	9	1	-
482	1,177	3	79	313	292	29	171	81	11	7,680	10,845	4,497	5	46	-
460	1,231	3	55	351	326	25	303	94	17	7,143	10,759	7,396	7	88	-
548	1,377	1	42	431	371	62	431	110	23	6,658	10,992	5,146	3	100	-
626	1,431	1	47	399	374	45	434	106	23	5,614	11,546	6,181	3	124	-
348	714	-	5	157	139	19	190	37	8	1,331	5,559	1,807	1	43	-
29	75	-	5	16	13	4	53	6	1	209	634	71	1	1	-
20	84	-	5	17	19	2	16	1	-	135	402	12	1	3	-
49	100	-	5	34	35	1	14	12	-	584	1,011	979	-	15	-
10	41	-	2	17	19	2	24	7	3	345	377	390	-	2	-
33	78	-	4	32	29	4	59	5	5	421	679	730	-	10	-
25	55	-	4	19	19	-	9	7	-	510	537	10	-	6	-
12	53	-	1	24	23	2	13	-	2	409	414	408	-	7	-
37	83	-	10	28	26	3	15	11	-	557	571	623	-	12	-
24	51	-	-	11	9	3	5	7	-	415	434	340	-	5	-
19	26	-	2	2	4	1	-	-	-	109	162	162	-	-	-
3	16	-	4	14	13	1	4	-	1	176	176	177	-	9	-
6	21	1	-	10	9	2	5	5	-	91	164	25	-	5	-
7	14	-	-	6	6	-	7	6	-	137	163	174	-	2	-
2	9	-	-	10	9	1	20	1	2	121	145	162	-	4	-
2	11	-	-	2	2	-	-	1	1	64	118	111	-	-	-

表 7- 1 臺東縣火災

年底別 及 區域別	火災次數	火 災 分 類					
		建築物	森林田野	車輛	船舶	航空器	其 他
94年底	226	26	196	4	-	-	-
95年底	212	25	184	11	-	2	-
96年底	195	20	172	2	-	-	1
97年底	174	17	155	2	-	-	-
98年底	172	18	151	2	-	-	1
99年底	179	10	168	1	-	-	-
100年底	151	19	131	-	-	-	1
101年底	39	36	2	1	-	-	-
102年底	49	34	-	13	-	-	2
103年底	49	34	2	11	2	-	-
臺東市	37	26	2	9	-	-	-
成功鎮	2	-	-	-	2	-	-
關山鎮	1	1	-	-	-	-	-
卑南鄉	2	2	-	-	-	-	-
鹿野鄉	-	-	-	-	-	-	-
池上鄉	3	1	-	2	-	-	-
東河鄉	1	1	-	-	-	-	-
長濱鄉	-	-	-	-	-	-	-
太麻里鄉	1	1	-	-	-	-	-
大武鄉	2	2	-	-	-	-	-
綠島鄉	-	-	-	-	-	-	-
海端鄉	-	-	-	-	-	-	-
延平鄉	-	-	-	-	-	-	-
金峰鄉	-	-	-	-	-	-	-
達仁鄉	-	-	-	-	-	-	-
蘭嶼鄉	-	-	-	-	-	-	-

資料來源:依據本局火災調查科「1764-00-01-2」報表編製。

次數分類及時間

起 火 時 段							
0~3時	3~6時	6~9時	9~12時	12~15時	15~18時	18~21時	21~24時
11	8	14	37	49	64	34	9
9	8	12	41	50	53	24	15
11	4	7	37	49	44	24	19
4	8	5	35	53	44	17	8
5	6	9	33	43	38	28	10
7	4	6	48	50	26	26	12
3	6	8	33	33	26	32	10
8	4	4	6	5	5	6	1
2	8	7	11	5	5	5	6
6	7	6	8	5	9	5	3
3	6	5	6	2	5	5	2
-	-	-	1	-	1	-	-
-	1	-	-	-	-	-	-
-	-	-	-	-	2	-	-
-	-	-	-	-	-	-	-
1	-	-	-	1	-	-	1
-	-	-	-	1	-	-	-
-	-	-	-	-	-	-	-
-	-	-	1	-	-	-	-
-	-	-	-	1	1	-	-
-	-	-	-	-	-	-	-
-	-	-	-	-	-	-	-
-	-	-	-	-	-	-	-
-	-	-	-	-	-	-	-
-	-	-	-	-	-	-	-
-	-	-	-	-	-	-	-
-	-	-	-	-	-	-	-
-	-	-	-	-	-	-	-
-	-	-	-	-	-	-	-
-	-	-	-	-	-	-	-

表 7- 2 臺東縣火災人員

年底別 及 區域別	死亡人數		受傷人數		死 傷 原 因 (人)						
	男	女	男	女	合 計	火 焰 灼 燒	有 害 氣 體	跳 樓	外 物 擊 中	倒 塌 物 壓 到	其 他
94年底	2	-	1	1	4	4	-	-	-	-	-
95年底	10	10	-	-	20	10	10	-	-	-	-
96年底	1	-	1	1	3	-	3	-	-	-	-
97年底	1	-	1	1	3	1	2	-	-	-	-
98年底	1	1	-	-	2	-	2	-	-	-	-
99年底	2	-	7	6	15	3	12	-	-	-	-
100年底	-	-	6	3	9	1	8	-	-	-	-
101年底	1	1	4	1	7	6	1	-	-	-	-
102年底	1	2	4	1	8	5	1	2	-	-	-
103年底	-	1	5	-	6	1	3	-	-	-	1
臺東市	-	1	2	-	3	0	1	-	-	-	1
成功鎮	-	-	-	-	-	-	-	-	-	-	-
關山鎮	-	-	3	-	3	1	2	-	-	-	-
卑南鄉	-	-	-	-	-	-	-	-	-	-	-
鹿野鄉	-	-	-	-	-	-	-	-	-	-	-
池上鄉	-	-	-	-	-	-	-	-	-	-	-
東河鄉	-	-	-	-	-	-	-	-	-	-	-
長濱鄉	-	-	-	-	-	-	-	-	-	-	-
太麻里鄉	-	-	-	-	-	-	-	-	-	-	-
大武鄉	-	-	-	-	-	-	-	-	-	-	-
綠島鄉	-	-	-	-	-	-	-	-	-	-	-
海端鄉	-	-	-	-	-	-	-	-	-	-	-
延平鄉	-	-	-	-	-	-	-	-	-	-	-
金峰鄉	-	-	-	-	-	-	-	-	-	-	-
達仁鄉	-	-	-	-	-	-	-	-	-	-	-
蘭嶼鄉	-	-	-	-	-	-	-	-	-	-	-

資料來源：依據本局火災調查科「1764-00-02-2」報表編製。

死傷、財物損失

單位：人、輛、千元、戶

不明因素	被毀損 房間數 (間)	被毀損車輛數(輛)						財物損失情形			被災戶保險情形	
		合計	大型車	小型車	特種車	機車	其他	合計	房屋 (千元)	財物 (千元)	保險戶 數 (戶)	保險金 額 (千元)
-	4	4	-	4	-	-	-	3,993	-	3,993	-	-
-	40	10	-	10	-	-	-	17,480	-	17,480	-	-
-	1	2	-	1	-	1	-	2,095	200	1,895	-	-
-	4	3	2	1	-	-	-	2,140	480	1,660	-	-
-	13	7	-	1	-	6	-	1,620	20	1,600	-	-
-	10	2	-	1	-	1	-	1,760	-	1,760	-	-
-	12	-	-	-	-	-	-	1,660	-	1,660	-	-
-	24	8	1	1	-	6	-	6,369	3,219	3,150	1	115,000
-	29	19	-	14	-	5	-	2,188	909	1,279	1	2,000
1	47	17	-	11	-	5	1	3,811	2,600	1,211	10	39,208
1	36	14	-	9	-	5	-	2,754	1,935	819	9	36,058
-	-	1	-	-	-	-	1	183	-	183	-	150
-	1	-	-	-	-	-	-	490	483	7	1	3,000
-	2	-	-	-	-	-	-	76	44	32	-	-
-	-	-	-	-	-	-	-	-	-	-	-	-
-	1	2	-	2	-	-	-	162	-	162	-	-
-	1	-	-	-	-	-	-	1	-	1	-	-
-	-	-	-	-	-	-	-	-	-	-	-	-
-	1	-	-	-	-	-	-	39	38	1	-	-
-	5	-	-	-	-	-	-	106	100	6	-	-
-	-	-	-	-	-	-	-	-	-	-	-	-
-	-	-	-	-	-	-	-	-	-	-	-	-
-	-	-	-	-	-	-	-	-	-	-	-	-
-	-	-	-	-	-	-	-	-	-	-	-	-
-	-	-	-	-	-	-	-	-	-	-	-	-
-	-	-	-	-	-	-	-	-	-	-	-	-

表 7-3 臺東縣起火

年底別 及 區域別	按 建 築 物 高 度 分						按起		
	總計	一層至 五層	六層至 十二層	十三層至 十九層	二十層至 二十九層	三十層 以上	獨立 住宅	集合 住宅	辦公 建築
94年底	26	26	-	-	-	-	23	-	-
95年底	125	125	1	-	-	-	95	2	10
96年底	20	19	1	-	-	-	15	1	-
97年底	17	16	1	-	-	-	13	3	-
98年底	18	18	-	-	-	-	15	-	-
99年底	10	9	1	-	-	-	7	1	-
100年底	19	17	2	-	-	-	12	4	-
101年底	36	36	-	-	-	-	30	1	-
102年底	34	34	-	-	-	-	23	-	1
103年底	34	32	2	-	-	-	19	1	3
臺東市	26	24	2	-	-	-	14	1	3
成功鎮	-	-	-	-	-	-	-	-	-
關山鎮	1	1	-	-	-	-	1	-	-
卑南鄉	2	2	-	-	-	-	1	-	-
鹿野鄉	-	-	-	-	-	-	-	-	-
池上鄉	1	1	-	-	-	-	-	-	-
東河鄉	1	1	-	-	-	-	1	-	-
長濱鄉	-	-	-	-	-	-	-	-	-
太麻里鄉	1	1	-	-	-	-	1	-	-
大武鄉	2	2	-	-	-	-	-	-	-
綠島鄉	-	-	-	-	-	-	-	-	-
海端鄉	-	-	-	-	-	-	-	-	-
延平鄉	-	-	-	-	-	-	-	-	-
金峰鄉	-	-	-	-	-	-	-	-	-
達仁鄉	-	-	-	-	-	-	-	-	-
蘭嶼鄉	-	-	-	-	-	-	-	-	-

資料來源:依據本局火災調查科「1764-00-03-2」報表編製。

建築物

單位：次

火建築物類別分						按起火建築物火災時用途分						
商業 建築	複合 建築	倉庫	工廠	寺廟	其他	住宅	營業 場所	作業 場所	倉庫	空屋 或 修建 中	公共 設施	其他
-	-	1	-	-	2	23	1	-	1	-	1	-
-	2	60	-	-	50	95	-	4	15	-	-	15
-	1	3	-	-	-	16	-	2	2	-	-	-
1	-	-	-	-	-	14	3	-	-	-	-	-
1	1	1	-	-	-	14	2	-	1	1	1	-
-	-	-	-	1	1	7	1	-	-	-	-	2
-	-	3	-	-	-	14	2	-	3	-	-	-
-	-	-	1	-	4	29	-	1	1	1	-	4
2	-	2	-	1	5	21	2	-	3	2	1	5
1	-	4	1	-	5	20	3	2	2	-	3	4
1	-	3	1	-	3	15	3	2	1	-	2	3
-	-	-	-	-	-	-	-	-	-	-	-	-
-	-	-	-	-	-	1	-	-	-	-	-	-
-	-	-	-	-	-	1	-	-	-	-	-	-
-	-	-	-	-	-	-	-	-	-	-	-	-
-	-	-	-	-	1	-	-	-	-	-	1	-
-	-	-	-	-	-	1	-	-	-	-	-	-
-	-	-	-	-	-	-	-	-	-	-	-	-
-	-	-	-	-	-	1	-	-	-	-	-	-
-	-	1	-	-	1	-	-	-	1	-	-	1
-	-	-	-	-	-	-	-	-	-	-	-	-
-	-	-	-	-	-	-	-	-	-	-	-	-
-	-	-	-	-	-	-	-	-	-	-	-	-
-	-	-	-	-	-	-	-	-	-	-	-	-
-	-	-	-	-	-	-	-	-	-	-	-	-
-	-	-	-	-	-	-	-	-	-	-	-	-
-	-	-	-	-	-	-	-	-	-	-	-	-
-	-	-	-	-	-	-	-	-	-	-	-	-
-	-	-	-	-	-	-	-	-	-	-	-	-

表 7-4 臺東縣火災次數

年底別 及 區域別	總計	客廳	餐廳	臥室	書房	廚房	浴廁	神龕	陽台	庭院	辦公室
94年底	226	5	-	8	-	4	-	2	-	1	-
95年底	424	12	-	16	-	4	2	2	-	-	4
96年底	195	3	-	7	-	-	-	3	-	-	-
97年底	174	4	-	7	-	4	-	1	-	1	-
98年底	172	1	1	4	-	3	-	2	-	-	1
99年底	179	1	1	-	-	4	-	2	-	-	-
100年底	151	-	-	10	-	4	-	-	-	-	-
101年底	39	7	-	6	1	3	-	1	2	-	-
102年底	49	2	-	6	-	5	-	3	1	6	-
103年底	49	3	1	10	1	6	-	-	-	1	-
臺東市	37	3	-	8	-	5	-	-	-	1	-
成功鎮	2	-	-	-	-	-	-	-	-	-	-
關山鎮	1	-	-	1	-	-	-	-	-	-	-
卑南鄉	2	-	-	-	-	1	-	-	-	-	-
鹿野鄉	-	-	-	-	-	-	-	-	-	-	-
池上鄉	3	-	-	-	-	-	-	-	-	-	-
東河鄉	1	-	1	-	-	-	-	-	-	-	-
長濱鄉	-	-	-	-	-	-	-	-	-	-	-
太麻里鄉	1	-	-	-	1	-	-	-	-	-	-
大武鄉	2	-	-	1	-	-	-	-	-	-	-
綠島鄉	-	-	-	-	-	-	-	-	-	-	-
海端鄉	-	-	-	-	-	-	-	-	-	-	-
延平鄉	-	-	-	-	-	-	-	-	-	-	-
金峰鄉	-	-	-	-	-	-	-	-	-	-	-
達仁鄉	-	-	-	-	-	-	-	-	-	-	-
蘭嶼鄉	-	-	-	-	-	-	-	-	-	-	-

資料來源:依據本局火災調查科「1764-00-04-2」報表編製。

按起火處所分

單位：次

教室	倉庫	機房	攤位	工寮	樓梯間	電梯	管道間	走廊	停車場	騎樓下	路邊	墓地	其他
-	1	-	-	-	-	-	-	-	-	3	200	-	2
-	8	-	-	-	-	-	-	-	-	-	304	-	72
-	4	-	-	-	-	-	1	-	-	-	176	-	1
-	-	-	-	-	-	-	-	-	-	-	157	-	-
-	-	-	-	-	-	-	-	-	-	2	151	6	1
-	-	-	-	1	-	-	1	-	-	-	151	18	-
-	2	-	-	-	-	-	-	-	-	1	128	4	2
1	7	-	-	1	1	-	-	-	-	2	2	-	5
-	6	-	1	2	1	-	-	-	-	3	9	-	4
2	4	-	-	1	-	-	-	1	-	3	4	-	12
1	3	-	-	1	-	-	-	-	-	3	4	-	8
-	-	-	-	-	-	-	-	-	-	-	-	-	2
-	-	-	-	-	-	-	-	-	-	-	-	-	-
-	-	-	-	-	-	-	-	1	-	-	-	-	-
-	-	-	-	-	-	-	-	-	-	-	-	-	-
1	-	-	-	-	-	-	-	-	-	-	-	-	2
-	-	-	-	-	-	-	-	-	-	-	-	-	-
-	-	-	-	-	-	-	-	-	-	-	-	-	-
-	-	-	-	-	-	-	-	-	-	-	-	-	-
-	1	-	-	-	-	-	-	-	-	-	-	-	-
-	-	-	-	-	-	-	-	-	-	-	-	-	-
-	-	-	-	-	-	-	-	-	-	-	-	-	-
-	-	-	-	-	-	-	-	-	-	-	-	-	-
-	-	-	-	-	-	-	-	-	-	-	-	-	-
-	-	-	-	-	-	-	-	-	-	-	-	-	-
-	-	-	-	-	-	-	-	-	-	-	-	-	-
-	-	-	-	-	-	-	-	-	-	-	-	-	-
-	-	-	-	-	-	-	-	-	-	-	-	-	-
-	-	-	-	-	-	-	-	-	-	-	-	-	-
-	-	-	-	-	-	-	-	-	-	-	-	-	-
-	-	-	-	-	-	-	-	-	-	-	-	-	-
-	-	-	-	-	-	-	-	-	-	-	-	-	-

表 7-5 臺東縣火災次數

年底別 及 區域別	總計	人為 縱火	自殺	燈燭	爐火 烹調	敬神 掃墓 祭祖	菸蒂	電氣 設備	機械 設備	玩火
94年底	226	4	-	1	5	3	2	6	2	2
95年底	420	8	4	-	4	4	7	16	-	2
96年底	195	4	-	-	-	3	3	9	-	1
97年底	174	1	-	-	4	1	3	8	-	-
98年底	172	6	-	-	3	-	1	7	-	1
99年底	179	1	-	2	1	1	1	4	-	-
100年底	151	-	-	1	5	-	3	6	-	1
101年底	39	7	1	-	1	4	9	10	-	-
102年底	49	15	-	-	2	1	10	12	-	-
103年底	49	12	-	-	3	-	4	18	-	2
臺東市	37	9	-	-	2	-	3	14	-	2
成功鎮	2	1	-	-	-	-	-	-	-	-
關山鎮	1	-	-	-	-	-	1	-	-	-
卑南鄉	2	-	-	-	1	-	-	1	-	-
鹿野鄉	-	-	-	-	-	-	-	-	-	-
池上鄉	3	1	-	-	-	-	-	1	-	-
東河鄉	1	1	-	-	-	-	-	-	-	-
長濱鄉	-	-	-	-	-	-	-	-	-	-
太麻里鄉	1	-	-	-	-	-	-	1	-	-
大武鄉	2	-	-	-	-	-	-	1	-	-
綠島鄉	-	-	-	-	-	-	-	-	-	-
海端鄉	-	-	-	-	-	-	-	-	-	-
延平鄉	-	-	-	-	-	-	-	-	-	-
金峰鄉	-	-	-	-	-	-	-	-	-	-
達仁鄉	-	-	-	-	-	-	-	-	-	-
蘭嶼鄉	-	-	-	-	-	-	-	-	-	-

資料來源:依據本局火災調查科「1764-00-05-2」報表編製。

按起火原因分

單位：次

烤火	施工不慎	易燃品自燃	瓦斯漏氣或爆炸	化學物品	燃放爆竹	交通事故	天然災害	原因不明	其他
-	-	-	-	-	-	-	-	2	189
-	1	-	-	-	2	-	-	1	370
-	-	-	-	-	-	-	-	-	175
-	-	-	-	-	1	-	-	-	156
-	-	-	-	-	1	-	-	-	153
-	-	-	1	-	-	1	-	-	167
-	1	-	-	-	-	-	-	-	134
-	1	-	-	1	1	-	-	1	3
1	1	-	-	-	1	-	-	-	6
-	2	-	-	-	1	-	-	-	7
-	1	-	-	-	1	-	-	-	5
-	1	-	-	-	-	-	-	-	-
-	-	-	-	-	-	-	-	-	-
-	-	-	-	-	-	-	-	-	-
-	-	-	-	-	-	-	-	-	-
-	-	-	-	-	-	-	-	-	-
-	-	-	-	-	-	-	-	-	1
-	-	-	-	-	-	-	-	-	-
-	-	-	-	-	-	-	-	-	-
-	-	-	-	-	-	-	-	-	-
-	-	-	-	-	-	-	-	-	-
-	-	-	-	-	-	-	-	-	1
-	-	-	-	-	-	-	-	-	-
-	-	-	-	-	-	-	-	-	-
-	-	-	-	-	-	-	-	-	-
-	-	-	-	-	-	-	-	-	-

表 7-6 臺東縣火災出動人員

年 底 別 及 區 域 別	出 動 人 數				救 出 人 數	出 動 車 輛							
	合 計	消 防 人 員	義 消 人 員	其 他		合 計	雲 梯 消 防 車		化 學 消 防 車	水 箱 消 防 車	水 庫 消 防 車	泡 沫 消 防 車	幫 浦 消 防 車
							直 線	曲 折					
94年底	9,849	2,500	3,949	3,400	1	2,278	-	107	-	1,054	243	-	133
95年底	8,520	2,996	3,375	2,149	3	2,468	1	165	93	1,020	429	-	73
96年底	12,710	4,346	5,632	2,732	4	3,830	-	207	-	1,527	883	-	210
97年底	7,588	3,115	2,973	1,500	6	2,805	-	156	-	965	508	-	74
98年底	11,104	4,248	5,195	1,661	-	3,252	-	166	-	1,449	892	-	52
99年底	7,568	3,235	3,254	1,079	-	2,337	-	133	-	1,037	702	-	22
100年底	7,203	3,846	2,541	816	11	2,013	-	73	1	858	586	-	60
101年底	8,006	5,718	2,116	172	16	2,629	191	206	35	897	398	60	156
102年底	8,610	6,368	2,121	121	15	3,569	-	110	48	1,370	872	-	80
103年底	9,718	6,678	2,394	646	3	4,275	-	124	95	1,692	1,021	-	90
臺東市	4,603	3,882	687	34	3	2,011	-	105	83	764	467	-	90
成功鎮	421	172	192	57	-	99	-	-	-	46	35	-	-
關山鎮	464	168	285	11	-	102	-	-	-	38	29	-	-
卑南鄉	1,796	1,148	451	197	-	669	-	19	-	326	264	-	-
鹿野鄉	263	156	56	51	-	118	-	-	-	48	42	-	-
池上鄉	376	193	141	42	-	139	-	-	-	49	45	-	-
東河鄉	480	202	264	14	-	157	-	-	-	92	42	-	-
長濱鄉	279	153	91	35	-	115	-	-	10	44	31	-	-
太麻里鄉	221	151	9	61	-	95	-	-	-	47	33	-	-
大武鄉	378	171	146	61	-	204	-	-	-	75	33	-	-
綠島鄉	37	25	12	-	-	12	-	-	-	11	-	-	-
海端鄉	77	55	-	22	-	47	-	-	-	39	-	-	-
延平鄉	6	4	2	-	-	361	-	-	-	2	-	-	-
金峰鄉	135	77	28	30	-	63	-	-	-	48	-	-	-
達仁鄉	46	31	6	9	-	24	-	-	-	20	-	-	-
蘭嶼鄉	136	90	24	22	-	59	-	-	2	43	-	-	-

資料來源：依據本局災害搶救科「1762-01-01-2」報表編製。

、車輛、船艇、直昇機

單位：人次、人、輛、艘、架

、船艇、直昇機

超高壓消防車	救助器材車	排煙車	照明車	空氣壓縮車	救災指揮車	水陸兩用車	災情勘查車	化災處理車	火場現場堪驗車	消防警備車	消防救災越野車	消防救災機車	緊急修護車	一般型救護車	加護型救護車	救生艇	直昇機	其他
-	185	-	-	-	1	-	-	-	-	-	-	7	-	508	32	-	-	8
-	282	-	2	3	-	-	5	-	-	-	-	-	-	470	5	1	-	20
-	373	-	-	-	-	-	-	-	-	-	-	-	-	622	1	-	1	6
-	134	-	-	-	11	-	-	-	-	-	-	-	-	921	9	13	-	14
-	185	-	2	-	52	-	-	-	-	4	-	-	-	448	-	1	-	1
-	109	-	1	-	6	-	-	-	-	-	-	-	1	303	-	-	-	23
-	146	-	3	-	7	-	-	-	-	-	-	-	8	260	-	-	1	10
19	254	19	2	1	14	7	-	-	-	-	-	-	28	337	-	-	-	5
-	381	-	3	-	-	-	-	-	-	-	-	-	-	683	18	-	-	4
2	389	-	2	3	-	-	5	-	-	-	-	-	2	772	68	1	-	9
2	301	-	1	3	-	-	5	-	-	-	-	-	-	145	41	-	-	4
-	9	-	-	-	-	-	-	-	-	-	-	-	2	1	6	-	-	-
-	19	-	1	-	-	-	-	-	-	-	-	-	-	3	10	-	-	2
-	-	-	-	-	-	-	-	-	-	-	-	-	-	57	-	-	-	3
-	7	-	-	-	-	-	-	-	-	-	-	-	-	21	-	-	-	-
-	-	-	-	-	-	-	-	-	-	-	-	-	-	44	-	1	-	-
-	-	-	-	-	-	-	-	-	-	-	-	-	-	22	1	-	-	-
-	-	-	-	-	-	-	-	-	-	-	-	-	-	30	-	-	-	-
-	4	-	-	-	-	-	-	-	-	-	-	-	-	1	10	-	-	-
-	49	-	-	-	-	-	-	-	-	-	-	-	-	47	-	-	-	-
-	-	-	-	-	-	-	-	-	-	-	-	-	-	1	-	-	-	-
-	-	-	-	-	-	-	-	-	-	-	-	-	-	8	-	-	-	-
-	-	-	-	-	-	-	-	-	-	-	-	-	-	359	-	-	-	-
-	-	-	-	-	-	-	-	-	-	-	-	-	-	15	-	-	-	-
-	-	-	-	-	-	-	-	-	-	-	-	-	-	4	-	-	-	-
-	-	-	-	-	-	-	-	-	-	-	-	-	-	14	-	-	-	-

表 8-1 臺東縣地震災害

年 底 別 及 區 域 別	人 員 傷 亡 (人)					建 物 損 失 (棟、戶)				搶 救 災 民 人 數 (人)
	計	死 亡 人 數	失 蹤 人 數	重 傷 人 數	輕 傷 人 數	建 物 全 倒		建 物 半 倒		
						棟	戶	棟	戶	
94年底	-	-	-	-	-	-	-	-	-	-
95年底	36	-	-	1	35	-	-	-	-	-
96年底	-	-	-	-	-	-	-	-	-	-
97年底	-	-	-	-	-	-	-	-	-	-
98年底	-	-	-	-	-	-	-	-	-	-
99年底	-	-	-	-	-	-	-	-	-	-
100年底	-	-	-	-	-	-	-	-	-	-
101年底	-	-	-	-	-	-	-	-	-	-
102年底	-	-	-	-	-	-	-	-	-	-
103年底	-	-	-	-	-	-	-	-	-	-
臺東市	-	-	-	-	-	-	-	-	-	-
成功鎮	-	-	-	-	-	-	-	-	-	-
關山鎮	-	-	-	-	-	-	-	-	-	-
卑南鄉	-	-	-	-	-	-	-	-	-	-
鹿野鄉	-	-	-	-	-	-	-	-	-	-
池上鄉	-	-	-	-	-	-	-	-	-	-
東河鄉	-	-	-	-	-	-	-	-	-	-
長濱鄉	-	-	-	-	-	-	-	-	-	-
太麻里鄉	-	-	-	-	-	-	-	-	-	-
大武鄉	-	-	-	-	-	-	-	-	-	-
綠島鄉	-	-	-	-	-	-	-	-	-	-
海端鄉	-	-	-	-	-	-	-	-	-	-
延平鄉	-	-	-	-	-	-	-	-	-	-
金峰鄉	-	-	-	-	-	-	-	-	-	-
達仁鄉	-	-	-	-	-	-	-	-	-	-
蘭嶼鄉	-	-	-	-	-	-	-	-	-	-

資料來源：依據本局災害管理科「1141-01-01-2」報表編製。

表 8-2 台東縣颱風災害

年底別 及 區域別	人員傷亡(人)					建物損失(棟、戶)				搶救 災民 人數(人)
	合計	死亡 人數	失蹤 人數	重傷 人數	輕傷 人數	建物全倒		建物半倒		
						棟	戶	棟	戶	
94年底	-	-	-	-	-	18	15	3	3	226
95年底	-	-	-	-	-	2	-	-	1	5
96年底	3	-	-	-	3	-	-	16	-	45
97年底	1	1	-	-	-	-	-	-	-	-
98年底	19	1	8	1	9	169	-	121	-	3,641
99年底	6	-	-	-	6	-	-	-	-	5
100年底	-	-	-	-	-	-	-	-	-	-
101年底	-	-	-	-	-	-	-	-	-	-
102年底	-	-	-	-	-	-	-	1	1	44
103年底	3	1	-	-	2	-	7	-	61	6
臺東市	-	-	-	-	-	-	-	-	5	-
成功鎮	-	-	-	-	-	-	2	-	12	5
關山鎮	-	-	-	-	-	-	-	-	2	-
卑南鄉	2	1	-	-	1	-	-	-	3	-
鹿野鄉	-	-	-	-	-	-	-	-	-	-
池上鄉	-	-	-	-	-	-	1	-	1	-
東河鄉	1	-	-	-	1	-	-	-	3	-
長濱鄉	-	-	-	-	-	-	4	-	27	-
太麻里鄉	-	-	-	-	-	-	-	-	1	1
大武鄉	-	-	-	-	-	-	-	-	-	-
綠島鄉	-	-	-	-	-	-	-	-	7	-
海端鄉	-	-	-	-	-	-	-	-	-	-
延平鄉	-	-	-	-	-	-	-	-	-	-
金峰鄉	-	-	-	-	-	-	-	-	-	-
達仁鄉	-	-	-	-	-	-	-	-	-	-
蘭嶼鄉	-	-	-	-	-	-	-	-	-	-

資料來源：依據本局災害管理科「1142-01-01-2」編製

人員傷亡、建物損失

出 動 救 災 人 員 (人 次)						出 動 救 災 裝 備				備 註
合 計	消 防 人 員	義 消 人 員	警 察 及 義 警	駐 軍	其 他	車 輛 (輛)	船 艇 (艘)	直 昇 機 (架)	其 他	
249	21	208	-	-	20	17	-	-	-	
2,632	67	49	2,488	5,164	28	11	2,308	-	14	
54	15	6	8	-	25	39	-	-	6	
3,708	76	91	2,436	-	1105	116	-	-	3	
43,146	1,515	910	14,859	10,411	15451	5,121	206	83	1,716	
3,478	112	142	2,291	711	222	111	7	-	-	
4,594	729	284	2,135	565	881	574	-	-	-	
9,265	643	1,840	5,369	972	441	3,387	-	-	-	
6,447	542	475	4,415	635	380	2,046	6	-	1	
6,801	397	96	5,164	550	594	2,308	-	-	-	
2,032	219	12	1,580	49	172	729	-	-	-	
622	29	2	484	23	84	141	-	-	-	
299	36	8	212	43	-	121	-	-	-	
1,004	25	13	772	43	151	295	-	-	-	
199	6	-	103	65	25	66	-	-	-	
261	13	-	124	103	21	93	-	-	-	
453	8	27	339	23	56	112	-	-	-	
383	9	-	324	14	36	113	-	-	-	
188	13	24	134	17	-	86	-	-	-	
180	16	-	141	23	-	84	-	-	-	
281	-	-	256	1	24	86	-	-	-	
157	3	-	111	43	-	68	-	-	-	
215	2	-	179	34	-	130	-	-	-	
113	5	2	91	5	10	51	-	-	-	
131	10	8	47	64	2	42	-	-	-	
283	3	-	267	-	13	91	-	-	-	

表 8-3 臺東縣水患災害

年 底 別 及 區 域 別	人 員 傷 亡 (人)					建 物 損 失 (棟、戶)				搶 救 災 民 人 數 (人)
	合 計	死 亡 人 數	失 蹤 人 數	重 傷 人 數	輕 傷 人 數	建 物 全 倒		建 物 半 倒		
						棟	戶	棟	戶	
94年底	-	-	-	-	-	-	-	-	-	17
95年底	-	-	-	-	-	-	-	-	-	-
96年底	-	-	-	-	-	-	-	-	-	-
97年底	-	-	-	-	-	-	-	-	-	-
98年底	-	-	-	-	-	-	-	-	-	-
99年底	-	-	-	-	-	-	-	-	-	-
100年底	-	-	-	-	-	-	-	-	-	-
101年底	-	-	-	-	-	-	-	-	-	-
102年底	-	-	-	-	-	-	-	-	-	-
103年底	-	-	-	-	-	-	-	-	-	-
臺東市	-	-	-	-	-	-	-	-	-	-
成功鎮	-	-	-	-	-	-	-	-	-	-
關山鎮	-	-	-	-	-	-	-	-	-	-
卑南鄉	-	-	-	-	-	-	-	-	-	-
鹿野鄉	-	-	-	-	-	-	-	-	-	-
池上鄉	-	-	-	-	-	-	-	-	-	-
東河鄉	-	-	-	-	-	-	-	-	-	-
長濱鄉	-	-	-	-	-	-	-	-	-	-
太麻里鄉	-	-	-	-	-	-	-	-	-	-
大武鄉	-	-	-	-	-	-	-	-	-	-
綠島鄉	-	-	-	-	-	-	-	-	-	-
海端鄉	-	-	-	-	-	-	-	-	-	-
延平鄉	-	-	-	-	-	-	-	-	-	-
金峰鄉	-	-	-	-	-	-	-	-	-	-
達仁鄉	-	-	-	-	-	-	-	-	-	-
蘭嶼鄉	-	-	-	-	-	-	-	-	-	-

資料來源：依據本局災害管理科「1143-01-01-2」報表編製。

人員傷亡、建物損失

出 動 救 災 人 員 (人次)						出 動 救 災 裝 備				備 註
合 計	消 防 人 員	義 消 人 員	警 察 及 義 警	駐 軍	其 他	車 輛 (輛)	船 艇 (艘)	直 昇 機 (架)	其 他	
31	6	18	3	-	4	3	-	5	-	
-	-	-	-	-	-	-	-	-	-	
-	-	-	-	-	-	-	-	-	-	
-	-	-	-	-	-	-	-	-	-	
-	-	-	-	-	-	-	-	-	-	
-	-	-	-	-	-	-	-	-	-	
-	-	-	-	-	-	-	-	-	-	
-	-	-	-	-	-	-	-	-	-	
-	-	-	-	-	-	-	-	-	-	
-	-	-	-	-	-	-	-	-	-	
-	-	-	-	-	-	-	-	-	-	
-	-	-	-	-	-	-	-	-	-	
-	-	-	-	-	-	-	-	-	-	
-	-	-	-	-	-	-	-	-	-	
-	-	-	-	-	-	-	-	-	-	
-	-	-	-	-	-	-	-	-	-	
-	-	-	-	-	-	-	-	-	-	
-	-	-	-	-	-	-	-	-	-	
-	-	-	-	-	-	-	-	-	-	
-	-	-	-	-	-	-	-	-	-	
-	-	-	-	-	-	-	-	-	-	
-	-	-	-	-	-	-	-	-	-	
-	-	-	-	-	-	-	-	-	-	
-	-	-	-	-	-	-	-	-	-	
-	-	-	-	-	-	-	-	-	-	
-	-	-	-	-	-	-	-	-	-	
-	-	-	-	-	-	-	-	-	-	
-	-	-	-	-	-	-	-	-	-	
-	-	-	-	-	-	-	-	-	-	
-	-	-	-	-	-	-	-	-	-	
-	-	-	-	-	-	-	-	-	-	
-	-	-	-	-	-	-	-	-	-	
-	-	-	-	-	-	-	-	-	-	
-	-	-	-	-	-	-	-	-	-	
-	-	-	-	-	-	-	-	-	-	
-	-	-	-	-	-	-	-	-	-	
-	-	-	-	-	-	-	-	-	-	
-	-	-	-	-	-	-	-	-	-	
-	-	-	-	-	-	-	-	-	-	
-	-	-	-	-	-	-	-	-	-	
-	-	-	-	-	-	-	-	-	-	
-	-	-	-	-	-	-	-	-	-	
-	-	-	-	-	-	-	-	-	-	
-	-	-	-	-	-	-	-	-	-	
-	-	-	-	-	-	-	-	-	-	
-	-	-	-	-	-	-	-	-	-	
-	-	-	-	-	-	-	-	-	-	
-	-	-	-	-	-	-	-	-	-	
-	-	-	-	-	-	-	-	-	-	
-	-	-	-	-	-	-	-	-	-	
-	-	-	-	-	-	-	-	-	-	
-	-	-	-	-	-	-	-	-	-	
-	-	-	-	-	-	-	-	-	-	
-	-	-	-	-	-	-	-	-	-	
-	-	-	-	-	-	-	-	-	-	
-	-	-	-	-	-	-	-	-	-	
-	-	-	-	-	-	-	-	-	-	
-	-	-	-	-	-	-	-	-	-	
-	-	-	-	-	-	-	-	-	-	
-	-	-	-	-	-	-	-	-	-	
-	-	-	-	-	-	-	-	-	-	
-	-	-	-	-	-	-	-	-	-	
-	-	-	-	-	-	-	-	-	-	
-	-	-	-	-	-	-	-	-	-	
-	-	-	-	-	-	-	-	-	-	
-	-	-	-	-	-	-	-	-	-	
-	-	-	-	-	-	-	-	-	-	
-	-	-	-	-	-	-	-	-	-	
-	-	-	-	-	-	-	-	-	-	
-	-	-	-	-	-	-	-	-	-	
-	-	-	-	-	-	-	-	-	-	
-	-	-	-	-	-	-	-	-	-	
-	-	-	-	-	-	-	-	-	-	
-	-	-	-	-	-	-	-	-	-	
-	-	-	-	-	-	-	-	-	-	
-	-	-	-	-	-	-	-	-	-	
-	-	-	-	-	-	-	-	-	-	
-	-	-	-	-	-	-	-	-	-	
-	-	-	-	-	-	-	-	-	-	
-	-	-	-	-	-	-	-	-	-	
-	-	-	-	-	-	-	-	-	-	
-	-	-	-	-	-	-	-	-	-	
-	-	-	-	-	-	-	-	-	-	
-	-	-	-	-	-	-	-	-	-	
-	-	-	-	-	-	-	-	-	-	
-	-	-	-	-	-	-	-	-	-	
-	-	-	-	-	-	-	-	-	-	
-	-	-	-	-	-	-	-	-	-	
-	-	-	-	-	-	-	-	-	-	
-	-	-	-	-	-	-	-	-	-	
-	-	-	-	-	-	-	-	-	-	
-	-	-	-	-	-	-	-	-	-	
-	-	-	-	-	-	-	-	-	-	
-	-	-	-	-	-	-	-	-	-	
-	-	-	-	-	-	-	-	-	-	
-	-	-	-	-	-	-	-	-	-	
-	-	-	-	-	-	-	-	-	-	
-	-	-	-	-	-	-	-	-	-	
-	-	-	-	-	-	-	-	-	-	
-	-	-	-	-	-	-	-	-	-	
-	-	-	-	-	-	-	-	-	-	
-	-	-	-	-	-	-	-	-	-	
-	-	-	-	-	-	-	-	-	-	
-	-	-	-	-	-	-	-	-	-	
-	-									

表 8-4 臺東縣其他天然災害

年 底 別 及 區 域 別	人 員 傷 亡 (人)					建 物 損 失 (棟、戶)				搶 救 災 民 人 數 (人)
	合 計	死 亡 人 數	失 蹤 人 數	重 傷 人 數	輕 傷 人 數	建 物 全 倒		建 物 半 倒		
						棟	戶	棟	戶	
94年底	-	-	-	-	-	-	-	-	-	-
95年底	-	-	-	-	-	-	-	-	-	-
96年底	-	-	-	-	-	-	-	-	-	-
97年底	-	-	-	-	-	-	-	-	-	-
98年底	-	-	-	-	-	-	-	-	-	-
99年底	-	-	-	-	-	-	-	-	-	-
100年底	-	-	-	-	-	-	-	-	-	-
101年底	-	-	-	-	-	-	-	-	-	-
102年底	-	-	-	-	-	-	-	-	-	-
103年底	-	-	-	-	-	-	-	-	-	-
臺東市	-	-	-	-	-	-	-	-	-	-
成功鎮	-	-	-	-	-	-	-	-	-	-
關山鎮	-	-	-	-	-	-	-	-	-	-
卑南鄉	-	-	-	-	-	-	-	-	-	-
鹿野鄉	-	-	-	-	-	-	-	-	-	-
池上鄉	-	-	-	-	-	-	-	-	-	-
東河鄉	-	-	-	-	-	-	-	-	-	-
長濱鄉	-	-	-	-	-	-	-	-	-	-
太麻里鄉	-	-	-	-	-	-	-	-	-	-
大武鄉	-	-	-	-	-	-	-	-	-	-
綠島鄉	-	-	-	-	-	-	-	-	-	-
海端鄉	-	-	-	-	-	-	-	-	-	-
延平鄉	-	-	-	-	-	-	-	-	-	-
金峰鄉	-	-	-	-	-	-	-	-	-	-
達仁鄉	-	-	-	-	-	-	-	-	-	-
蘭嶼鄉	-	-	-	-	-	-	-	-	-	-

資料來源：依據本局災害管理科「1149-90-01-2」報表編製。

表 9-1 臺東縣消防員工

年 底 別 及 區 域 別	總 計	因公傷亡					
		合計	因公殉職	因公死亡	因公全殘	因公半殘	因公受傷
94年底	-	-	-	-	-	-	-
95年底	-	-	-	-	-	-	-
96年底	2	2	-	-	-	-	2
97年底	3	3	-	-	-	-	3
98年底	-	-	-	-	-	-	-
99年底	5	3	-	1	-	-	2
100年底	18	11	7	2	-	1	1
101年底	4	2	-	-	-	-	2
102年底	17	-	-	-	-	-	-
103年底	10	3	-	-	-	1	2
臺東市	-	-	-	-	-	-	-
成功鎮	-	-	-	-	-	-	-
關山鎮	-	-	-	-	-	-	-
卑南鄉	-	-	-	-	-	-	-
鹿野鄉	-	-	-	-	-	-	-
池上鄉	-	-	-	-	-	-	-
東河鄉	-	-	-	-	-	-	-
長濱鄉	-	-	-	-	-	-	-
太麻里鄉	-	-	-	-	-	-	-
大武鄉	-	-	-	-	-	-	-
綠島鄉	-	-	-	-	-	-	-
海端鄉	-	-	-	-	-	-	-
延平鄉	-	-	-	-	-	-	-
金峰鄉	-	-	-	-	-	-	-
達仁鄉	-	-	-	-	-	-	-
蘭嶼鄉	-	-	-	-	-	-	-

資料來源：依據本局人事室「1769-03-01-2」報表編製。

傷亡慰問暨急難濟助

單位：人

意外死亡	意外受傷	因病死亡	因病住院	急難濟助		
				合計	眷屬死亡	眷屬重病住院
-	-	-	-	-	-	-
-	-	-	-	-	-	-
-	-	-	-	-	-	-
-	-	-	-	-	-	-
-	-	-	-	-	-	-
-	-	-	2	-	-	-
-	-	-	3	4	2	2
-	-	1	-	1	1	-
-	-	1	2	14	14	-
-	1	-	-	6	6	-
-	-	-	-	-	-	-
-	-	-	-	-	-	-
-	-	-	-	-	-	-
-	-	-	-	-	-	-
-	-	-	-	-	-	-
-	-	-	-	-	-	-
-	-	-	-	-	-	-
-	-	-	-	-	-	-
-	-	-	-	-	-	-
-	-	-	-	-	-	-
-	-	-	-	-	-	-
-	-	-	-	-	-	-
-	-	-	-	-	-	-
-	-	-	-	-	-	-
-	-	-	-	-	-	-
-	-	-	-	-	-	-
-	-	-	-	-	-	-
-	-	-	-	-	-	-

表 9-2 臺東縣義勇

年 底 別 及 區 域 別	總 計	因 公		
		合 計	因公殉職	因公死亡
94年底	6	-	-	-
95年底	4	-	-	-
96年底	6	-	-	-
97年底	8	-	-	-
98年底	6	-	-	-
99年底	5	-	-	-
100年底	4	1	-	-
101年底	8	1	-	-
102年底	4	-	-	-
103年底	6	-	-	-
總 隊	-	-	-	-
臺東義消大隊	-	-	-	-
臺東分隊	-	-	-	-
卑南分隊	-	-	-	-
知本分隊	1	-	-	-
特種分隊	-	-	-	-
綠島分隊	-	-	-	-
蘭嶼分隊	-	-	-	-
南王分隊	-	-	-	-
關山義消大隊	-	-	-	-
延平分隊	1	-	-	-
鹿野分隊	1	-	-	-
關山分隊	-	-	-	-
海端分隊	-	-	-	-
池上分隊	1	-	-	-
成功義消大隊	-	-	-	-
東河分隊	-	-	-	-
成功分隊	1	-	-	-
長濱分隊	-	-	-	-
大武義消大隊	1	-	-	-
太麻里分隊	-	-	-	-
金峰分隊	-	-	-	-
大武分隊	-	-	-	-
達仁分隊	-	-	-	-

資料來源：依據本局人事室「1769-03-02-2」報表編製。

本刊僅供參考
請勿對外發表

中華民國 103 年
臺東縣消防統計年報

發行人／管建興

發行所／臺東縣消防局

編製單位／臺東縣消防局會計室

地址／臺東市四維路 2 段 100 號

網址／<http://www.ttfd.gov.tw/>

電話／(089) 322112

傳真／(089) 334541

出版日期：中華民國 104 年 7 月