



中華民國 106 年

臺東縣消防統計年報

2017



臺東縣消防局編印

中華民國 107 年 5 月出版

編輯說明

- 一、本刊編印之目的在於陳示本局各項消防業務重點及消防業務績效之重要統計數據，並提供近年不斷積極努力維護本縣消防之概況，俾供將來消防業務執行與改進之參考。
- 二、本刊所載資料係以民國 106 年為主，並將歷（10）年資料一併刊列，俾利長期時間數列之比較，藉以鑒往知來。
- 三、本刊各項資料係根據本局各科室、大隊定期報表資料彙編，並將資料來源分別註明於各表之下。
- 四、本刊各項統計數字皆以電子計算機整理計算，其平均數及百分位數計至小數點 2 位，餘數四捨五入，其他各項數據尾數亦皆採四捨五入法計列，故總數與細項之和容有出入。
- 五、本刊所列統計數字倘因校正、修訂致與前輯不同者，悉以本輯登載之資料為準。
- 六、本刊所用符號代表意義如下：
「—」代表無數值、「…」代表數值不明、「0」代表有數字不及一單位

目 錄

壹、提要說明	頁次
一、消防預算-----	1
二、消防人力-----	2
三、消防、救護車輛及裝備-----	4
四、消防水源-----	5
五、災害預防-----	6-10
六、緊急救護-----	10-11
七、火災調查-----	11-12
八、天然災害人員傷亡、建物損失-----	12
九、慰問濟助-----	12
貳、統計表	
表 1 - 1 歷年預算-----	13
表 2 - 1 消防人力-----	14-17
表 2 - 2 義消人數-----	18-21
表 3 - 1 消防、救護車輛設備-----	22-23
表 4 - 1 消防水源-----	24-25
表 5 - 1 消防安全設備查察處理-----	26-27
表 5 - 2 消防安全檢查列管對象-----	28-35
表 5 - 3 列管建築物-----	36-37
表 5 - 4 防火管理執行情形-----	38-39

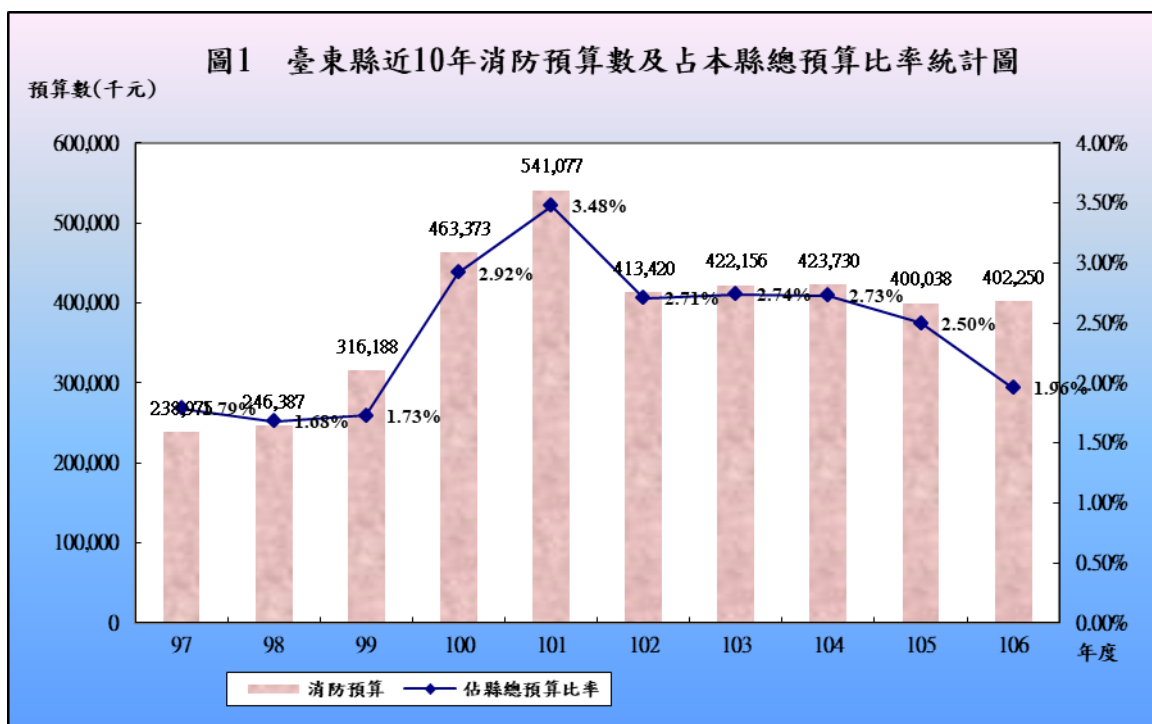
表 5 - 5	消防安全設備檢修申報-----	40-41
表 5 - 6	液化石油氣消防安全檢查及違規取締-----	42-45
表 5 - 7	防焰規制執行情形-設置防焰物品場所-----	46-47
表 5 - 8	防焰規制執行情形-防焰性能認證合格廠商-----	48-49
表 5 - 9	爆竹煙火安全檢查-----	50-51
表 5 - 10	爆竹煙火違法取締-----	52-53
表 6 - 1	消防緊急救護服務-----	54-55
表 6 - 2	消防緊急救護急救處置-----	56-57
表 6 - 3	緊急救護到院心肺功能停止傷病患統計-----	58-59
表 7 - 1	火災次數分類及時間-----	60-61
表 7 - 2	火災人員死傷、財物損失-----	62-63
表 7 - 3	起火建築物-----	64-65
表 7 - 4	火災次數按起火處所分-----	66-67
表 7 - 5	火災次數按起火原因分-----	68-69
表 7 - 6	火災出動人員、車輛、船艇、直升機-----	70-71
表 8 - 1	震災災害人員傷亡及建物損失-----	72-73
表 8 - 2	風災災害人員傷亡及建物損失-----	74-75
表 8 - 3	水患災害人員傷亡及建物損失-----	76-77
表 8 - 4	其他天然災害人員傷亡及建物損失-----	78-79
表 9 - 1	消防人員傷亡慰問及急難濟助-----	80-81
表 9 - 2	義勇消防人員傷亡-----	82-83

壹、提要說明

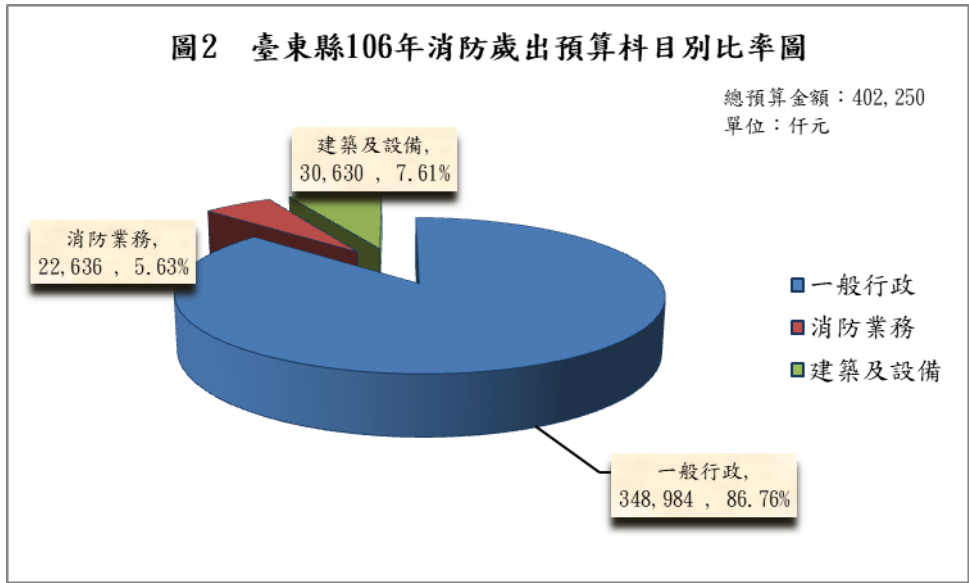
一、消防預算：

(一) 本局106年度歲出預算數為4億225萬元，占臺東縣總預算204億8,672萬元之1.96%；相較105年度之2.50%減少0.54百分點。

【詳圖1、統計表1-1】

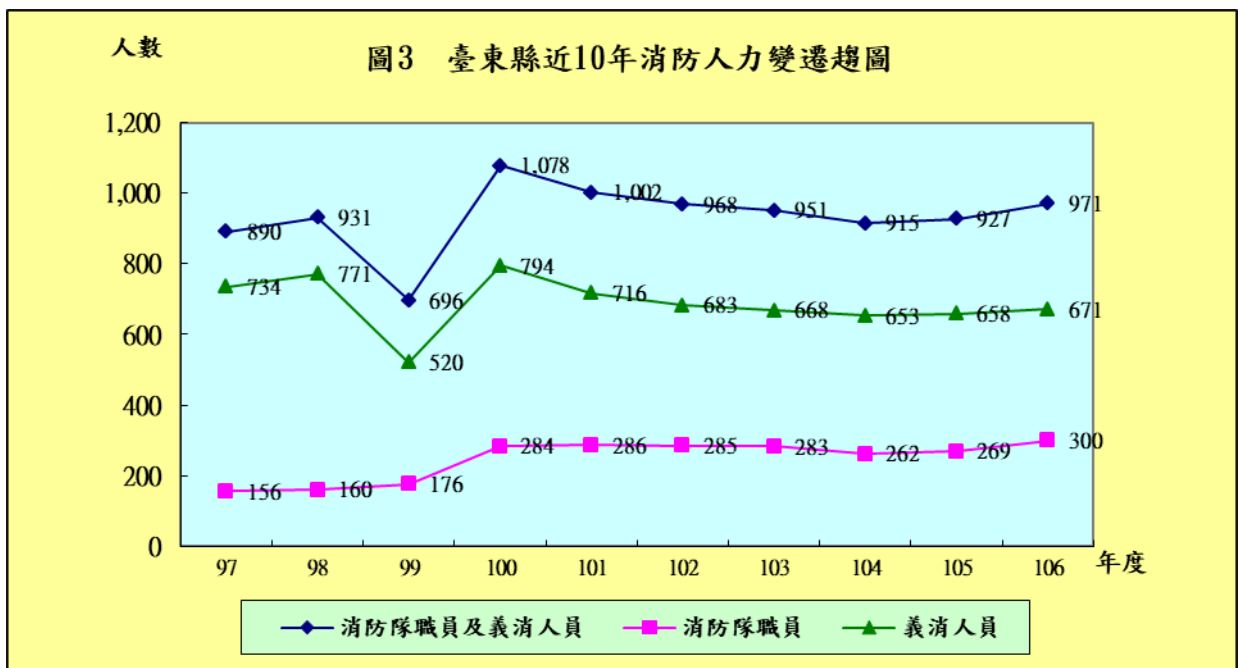


(二) 以消防預算結構分析，消防預算人事費3,238萬元，所占預算比率高達80.52%，本局106年度歲出預算經常門占92.39%，資本門占7.61%；以預算科目區分，一般行政預算占86.76%最多，一般建築及設備7.61%居次，其次為消防業務5.63%，顯見一般公務機關一般行政費為預算之大宗。【詳圖2】



二、消防人力

(一) 106 年底本縣消防人力計 971 人，其中現有消防人員計 300 人，較上年度增加 31 人，增幅為 11.52%；義消人員計 671 人，較上年度增加 13 人。由於本縣轄區幅員遼闊，以現有人力辦理消防業務仍顯不足，尚待分年進用，以提升救災效能。【詳圖 3、表一、統計表 2-1、2-2】



註：人口數資料來源為臺東縣政府民政處。

表一 臺東地區消防人力指標							
年底別	人口數	消防隊 (職)員 數	義勇消 防人員 數	每千人擁有消 防人員數(含隊 職員及義消)	每千人擁 有消防隊 (職)員數	每千人擁 有義勇消 防人員數	
97	231,849	156	734	3.70	0.67	3.17	
98	232,497	160	771	3.87	0.69	3.32	
99	230,673	176	520	2.90	0.76	2.25	
100	228,290	284	794	4.48	1.24	3.48	
101	226,252	286	716	4.17	1.26	3.16	
102	224,821	285	683	4.03	1.27	3.04	
103	224,470	283	668	3.96	1.26	2.98	
104	222,452	262	653	3.81	1.18	2.94	
105	220,802	269	658	3.86	1.22	2.98	
106	219,540	300	671	4.04	1.37	3.06	
106年與 上年比較	增減數	-1,262	31	13	0.18	0.15	0.08
	增減率%	-0.57	11.52	1.98	4.75	12.17	2.56

(二)以本局消防人(職)員之年齡分析,30~34歲者有66人最多(占22%),25~29歲者有65人居次(占21.67%),35~39歲者有47人居第三(占15.67%)。

(三)本局人員教育程度之中,以警察專科學校畢業者(專科警員班、警員班)140人最多(占46.67%),其他院校(大學)畢業者91人居次(占30.33%),中央警察大學畢業者20人再次之(占6.67%)。

(四)本縣設有義勇消防人員,協助執行消防救災、緊急救護、防災宣導、救難及救助等工作,以彌補現有消防人力不足之窘況,目前本縣設有1總隊、4個大隊及19個分隊,總計義消人數共671人。

三、消防、救護車輛及裝備

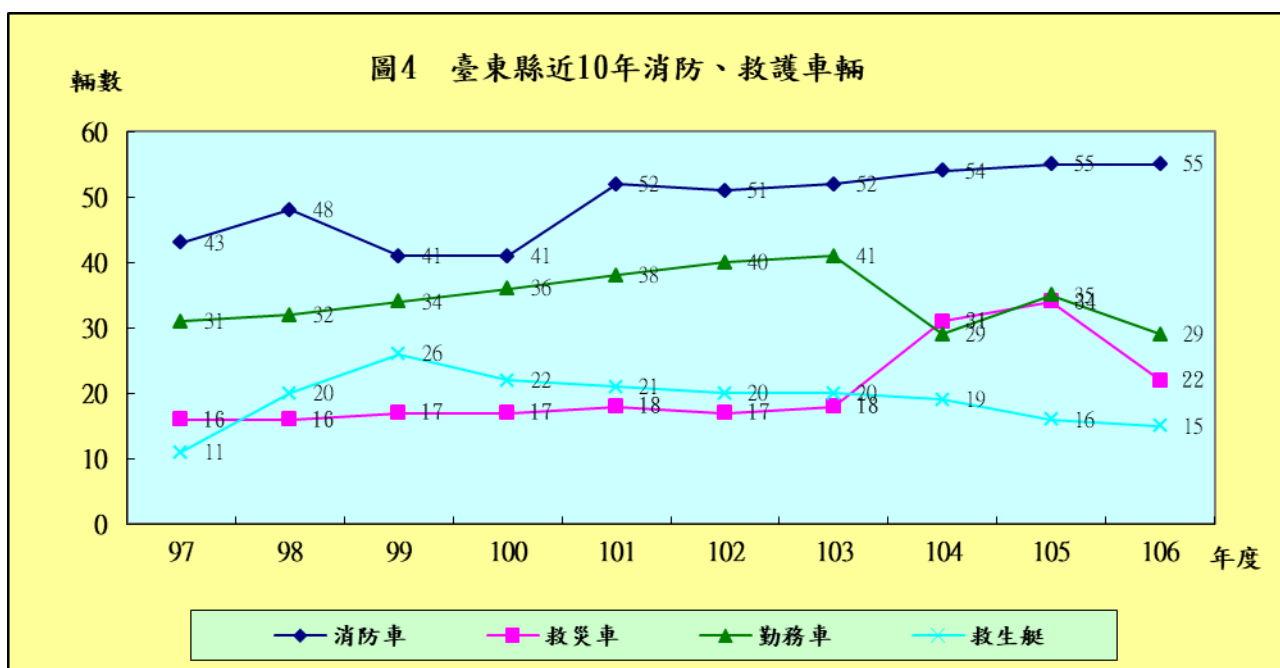
(一)106 年底消防車輛總計 55 輛，包括一般消防車 51 輛、雲梯消防車 3 輛、化學消防車 1 輛，按年底人口數計算平均每萬人擁有 2.51 輛消防車。

【詳圖 4、表二、統計表 3-1】

(二) 救災車 22 輛較上年減少 12 輛，包括救助器材車 7 輛、救災指揮車 5 輛、災情勘查車 3 輛、化學災害處理車 1 輛、消防警備車 3 輛、消防救災越野車 3 輛。

(三) 消防勤務車 29 輛較上年減少 6 輛，包括消防後勤車 28 輛、消防查察車 1 輛。

(四) 消防裝備部分，較大宗者計有消防衣 303 套、空氣呼吸氣 259 個、個人救命器 244 個等。



年底別	人口數	消 防 車				救災車	勤務車	救生艇	每萬人擁有消防車
		合計	一般消防車	雲梯消防車	化學消防車				
97	231,849	43	42	-	1	16	31	11	1.85
98	232,497	48	43	4	1	16	32	20	2.06
99	230,673	41	37	3	1	17	34	26	1.78
100	228,290	41	37	3	1	17	36	22	1.80
101	226,252	52	48	3	1	18	38	21	2.30
102	224,821	51	47	3	1	17	40	20	2.27
103	224,470	52	48	3	1	18	41	20	2.32
104	222,452	54	50	3	1	31	29	19	2.43
105	220,802	55	51	3	1	34	35	16	2.49
106	219,540	55	51	3	1	22	29	15	2.51
106年與上年比較	增減數	-1,262	-	-	-	-12	-6	-1	0.01
	增減率%	-0.57	-	-	-	-35.29	-17.14	-6.25	0.57

附註：一般消防車包括水箱消防車、水庫消防車、泡沫消防車、幫浦消防車、超高壓消防車等。

四、消防水源

本縣轄區消防水源共計 2,685 處，主要水源以消防栓為主，截至 106 年底消防栓計地上式計 159 支，地下式計 2,000 支，按現住人口數計算平均每千戶擁有消防栓 26.04 支；另蓄水池 132 處，游泳池 27 處，深水井 4 口，其他 363 座。與上年度相較，消防栓增加 17 支、蓄水池數減少 7 處、游泳池數減少 4 處及其他減少 2 處。【詳表三、統計表 4-1】

年底別	現住人口數(千戶)	總數	消防栓座		蓄水池(處)	游泳池(座)	深水井(口)	其他	
			個數	每千戶消防栓數					
97	78.7	2,154	1,865	23.70	130	23	-	136	
98	79.8	2,342	2,028	25.43	125	23	4	162	
99	80.4	2,345	2,019	25.11	121	23	4	178	
100	80.8	2,443	2,084	25.79	129	20	4	206	
101	81.3	2,472	2,068	25.44	134	23	4	243	
102	81.8	2,459	2,061	25.20	134	20	4	240	
103	82.1	2,513	2,072	25.24	134	23	8	276	
104	82.3	2,528	2,117	25.72	133	23	8	247	
105	82.6	2,681	2,142	25.93	139	31	4	365	
106	82.9	2,685	2,159	26.04	132	27	4	363	
106年與上年比較	增減數	0.30	4	17	0.11	-7	-4	0	-2
	增減率%	0.36	0.15	0.79	0.43	-5.04	-12.90	0	-1

五、災害預防

(一) 消防安全查察成果

依據消防法第6條，消防機關得依場所之危險程度，分類列管檢查場所消防安全設備。106年度全年檢查件數為2,286件，較上年度2,310件減少24件。106年複查情形為249件，與上年242件比較增加7件(增幅2.89%)，106年複查不合格13件，複查不合格率占5.22%，各項複查不合格處置情形均以罰鍰為主，106年度處罰鍰總金額9萬元，已收總金額8萬7,722元。【詳表四、統計表5-1】

表四 臺東地區消防安全設備查察處理情形 單位：件、元、%									
年底別	檢 查 情 形		複查 件數	違規處理情形			罰鍰收 繳情形	強制執 行件數	
	檢查件數	合格件 數		停業處 分或停 止使用	罰鍰(件)	處罰鍰 總金額	金額收 繳率%		
97	1,820	1,611	231	-	-	-	38.83	-	
98	2,691	2,322	303	-	18	420,000	4.76	-	
99	2,815	2,467	464	-	19	322,950	-	-	
100	2,361	2,063	252	-	1	30,000	140.00	-	
101	2,320	2,077	236	-	1	12,000	-	-	
102	2,619	2,400	181	-	9	222,000	70.27	-	
103	2,224	1,952	227	-	10	186,000	107.48	-	
104	2,293	1,967	278	-	8	102,000	131.04	-	
105	2,310	2,035	242	-	7	45,000	73.33	-	
106	2,286	2,032	249	-	5	90,000	97.00	-	
106年與上 年比較	增減數	-24	-3	7	-	-2	45,000	23.67	-
	增減率%	-1.04	-0.15	2.89	-	-28.57	100.00	32.28	-

(二) 消防安全檢查列管對象

消防安全檢查列管對象，係依消防法第 6 條第 1 項規定，對應設消防安全設備之場所，並得依場所危險程度分類列管。106 年底列管對象 1,313 家，較上年件數減少 9 件；各類場所中以辦公室場所及公共危險物品及可燃性高壓氣體設置標準暨安全管理辦法規定之場所各 157 家最多共占 23.91%，其次為飯店、旅(賓)館場所 134 家、學校教室 133 家共占 20.34%。【詳統計表 5-2】

(三) 列管建築物

106 年底應設置消防安全設備之列管建築物計 1,297 棟，較去年 1,309 棟減少 12 棟；其中一至五層 1,186 棟占 91.44%，六至十層 99 棟占 7.63%，十一層以上 12 棟占 0.93%；與上年比較一至五層減少 9 棟，六至

十層減少 3 棟。【詳統計表 5-3】

(四) 防火管理執行情形

1. 106 年底應設防火管理人家數 609 家，較上年度減少 6 家，已遴用防火管理人家數 594 家，遴派率達 97.54%。【詳統計表 5-4】
2. 106 年底應製定消防防護計畫家數 609 家，已製定消防防護計畫家數 583 家，製定率達 95.73%；共同消防防護計畫應製定情形家數 3 家，已製定共同消防防護計畫情形家數 2 家，製定率達 66.67%。
3. 本年自衛消防編組訓練情形，執行件數計 1,150 件，共 3 萬 6,735 人接受訓練，較上年訓練人數增加 1,445 人，增加 4.09%。
4. 違反防火管理案件數屬限期改善件數 194 件，處以罰鍰件數 3 件，罰鍰金額為 4 萬 5,000 元，已收繳金額 3 萬 5,000 元；強制執行 0 件。

(五) 消防安全設備檢修申報

106 年底甲類場所應申報家數 371 家，申報家數 371 家，申報率 100%。甲類以外場所應申報家數 734 家，本期申報家數 732 家，申報率 99.73%，顯示民眾消防安全意識高漲及本縣推動檢修申報制度得力，致使各類場所檢修申報家數明顯提升。違規處理情形未檢修申報限改件次 2 件，較上年度減少 121 件，移送強制執行件次 0 件。【詳統計表 5-5】

(六) 液化石油氣消防安全檢查及違規取締

106 年底列管家數 215 家，較上年增加 8 家；其中串接使用場所 130 家最多（占 60.47%），其次為分銷商 65 家（占 30.23%）。106 年檢查件數計 1,141 件，較上年減少 1 件；其中合格件次 1,131 件，合格率 99.12%，不合格件次 10 件，不合格率為 0.88%，另違規處以罰鍰計 2 件。本局持續加強宣導及查察取締業者違規事項，以維消費者權益並保障使用液化石油氣安全。【詳表五、統計表 5-6】

表五 台東地區液化石油氣消防安全檢查情形及違規取締 單位：家數、件次

年底別	列管家數			檢 查 件 次			裁處件次			強制執行件次		
	合計	分銷商	分裝場	合計	合格件次	不合格件次	合計	限期改善	罰鍰		停用	
98	230	71	3	115	113	2	2	1	1	-	-	
99	229	71	3	1,518	1,507	11	10	1	9	-	-	
100	205	69	3	1,365	1,353	12	5	-	5	-	-	
101	201	68	3	1,369	1,355	14	7	-	7	-	-	
102	199	65	3	1,484	1,471	13	13	-	13	-	-	
103	196	60	3	1,196	1,187	9	9	1	8	-	-	
104	203	60	3	1,084	1,080	4	7	3	4	-	-	
105	207	60	3	1,142	1,141	1	1	-	1	-	-	
106	215	65	3	1,141	1,131	10	10	8	2	-	-	
106年與上年比較	增減數	8	5	-	-1	-10	9	9	8	1	-	-
	增減率%	3.86	8.33	-	-0.09	-0.88	900	900	-	100	-	-

(七) 防焰規制執行情形

消防法第 11 條規定，地面樓層達 11 層以上之建築物、地下建築物及中央主管機關指定之場所，其管理權人應使用附有防焰標示之地毯、窗簾、布幕、展示用廣告版及其他指定之防焰物品，以有效抑制初期火勢，保障生命財產安全。

1. 設置防焰物品場所

106 年底需設置防焰物品場所列管家數為 475 家，全年檢查 679 件次，較上年度減少 155 件，合格件數 662 件，檢查合格率 97.50%；全年複查件次 16 件(占 2.36%)，較上年度減少 12 件；各項複查不合格處置情形，限期改善 17 件。另對於未使用防焰物品場所，本局除開立限改單要求管理人儘速改善外，亦加強宣導並落實推動本項制度。【詳統計表 5-7】

2. 防焰性能認證合格廠商

106 年底防焰性能認證合格廠商 50 家，全年檢查 60 件次，合格率为 83.33 %。【詳統計表 5-8】

六、緊急救護

(一)106 年底緊急救護服務救護出勤次數 13,952 次，送醫次數為 11,149 次，空跑次數為 2,803 次。106 年急救送醫人數達 11,572 人，非創傷類者為 6,330 人，占急救送醫人數之 54.7% ，創傷類者為 5,242 人，占急救送醫人數之 45.3% ；非創傷類中以急病送醫人數 4,640 人為最多 (40.1%)，創傷類中以車禍受傷送醫人數 3,499 人為最多 (30.24%)。

年底別	出勤次數 (次)	急救送醫人次						空跑 次數 (次)	
		車禍 受傷	急病	一般外傷	墜落傷	癲狂/ 抽搐	其他		
97	11,437	1,947	2,029	1,288	37	219	563	1,523	
98	10,682	3,354	2,334	1,707	66	270	977	1,551	
99	10,366	2,436	2,054	1,397	49	216	1,575	1,907	
100	13,924	3,024	4,553	1,349	208	303	1,250	2,357	
101	14,022	2,915	4,940	914	501	333	910	2,629	
102	13,906	3,167	4,658	678	714	294	1,137	2,600	
103	14,648	3,319	4,647	391	848	328	1,622	2,950	
104	14,231	3,249	4,348	305	891	332	1,646	2,907	
105	14,413	3,513	4,747	709	725	291	961	3,016	
106	13,952	3,499	4,640	1,080	387	295	858	2,803	
106年與 上年比較	增減數	-461	-14	-107	371	-338	4	-103	-213
	增減率%	-3.20	-0.40	-2.25	52.33	-47	1	-11	-7

(二)106 年緊急救護急救處置在呼吸道處置中以給予面罩 1,273 次最多，創

傷處置中以清洗傷口 4,053 次為最多，其次為包紮止血 3,961 次，心肺復甦術中以 CPR 最多達 365 次，藥物處置方面以靜脈輸液 491 次為主，其他處置方面為心理支持 11,135 次及其他 5,407 次為主【詳統計表 6-2】。

七、火災調查

(一) 火災人員死傷及財物損失

106 年發生火災 256 次，較上年度 35 次增加 221 次，綜觀發生火災主要原因仍係獨立住宅住戶及民眾防火意識不足與用火觀念疏忽所致；由此可知對民眾之防火觀念及用火常識的宣導應再持續加強。106 年度因火災導致死傷人數總計 11 人，其中死亡 2 人、受傷 9 人，與上年度 9 人比較增加 2 人。分析死傷原因為火焰灼燒 5 人占多數，吸入有害氣體 3 人次之，因火災被毀損車輛 35 輛，財物損失約 317 萬元，較上年度減少 946 萬元，被毀損房屋數 78 間，房屋損失約 715 萬元，較上年度增加 229 萬元。平均每次火災約損失 4 萬元。【詳統計表 7-2】

(二) 起火原因

106 年主要起火原因發生次數依序為「其他」142 次占 55.47%，「電氣因素」33 次占 12.89%，「菸蒂」28 次占 10.94%，「爐火烹調」14 次占 5.47%，該 4 項合計占全年度起火原因 84.77%。【詳統計表 7-5】

本縣 106 年按起火處所分析，全年火災發生 256 次中，起火地點以「其他」139 次最多，「路邊」35 件次之，「廚房」各 17 次為第 3。【詳統計表 7-4】

(三) 火災出動人員、車輛、船艇、直昇機：

106 年度合計火災出動人員、車輛、船艇、直升機共計 2,409 次，其中以水箱消防車 1,157 車次最多（占 48.03%），水庫消防車 644 車次

之（占 26.73%），加護型救護車 154 車次再次之（占 6.39%）。另一方面，106 年火災出動人員計 6,687 人次，其中消防人員出動計 4,284 人次，義消人員出動計 1,476 人次，其他人員出動計 927 人次，出動比例約 7:2:1，主要因本縣消防人力尚未補足編制，且災害現場瞬息萬變，需要極大的搶救能量，仍需仰賴義消人員及其他人員之配合及協助，才能有效控制火勢確保縣民生命財產安全。【詳統計表 7-6】

八、天然災害人員傷亡、建物損失

106 年度本縣遭逢之天然災害計有 1 次水患（10/14 水災）及 3 次颱風（7/28 尼莎暨海棠颱風、8/21 天鴿颱風），造成本縣民眾生命財產損失；出動救災人員及車輛裝備計消防人員 268 人次、義消人員 13 人次、警察及義警 1,297 人次、國軍 134 人次、民防 19 人次，救災車輛 746 輛次。【詳統計表 8-2】

九、慰問濟助

本縣 106 年未有消防員工傷亡慰問情形，義勇消防人員因病死亡人數 5 人。【詳統計表 9-1、9-2】

貳、統計表

表 1-1 歷年消防預算編列概況

單位：新臺幣千元

會計年度及工作計畫別	消防預算	本縣總預算	消防預算佔本縣總預算 金額比率 (%)
97年度	238,975	13,333,131	1.79%
98年度	246,387	14,623,970	1.68%
99年度	316,188	18,238,063	1.73%
100年度	463,373	15,872,400	2.92%
101年度	541,077	15,566,022	3.48%
102年度	413,420	15,257,163	2.71%
103年度	422,156	15,401,238	2.74%
104年度	423,730	15,504,648	2.73%
105年度	400,038	16,014,695	2.50%
106年度	402,250	20,486,726	1.96%
一般行政	348,984	-	-
行政管理	348,984	-	-
消防業務	22,636	-	-
災害搶救	7,967	-	-
災害預防	3,295	-	-
火災調查	1,351	-	-
指揮中心	4,588	-	-
災害管理	3,157	-	-
緊急救護	2,278	-	-
建築及設備	30,630	-	-

資料來源：依據各年度臺東縣總預算編製；表內預算數係指決算報告數。

表 2-1 臺東縣

年底別 及 區域別	編制員額	預算員額	現 有							
			按 官 等 分							
			合計	十 職 等 以 上			六 至 九 職 等			五
				小計	警監	簡任	小計	警正	薦任	小計
97年底	164	161	156	1	1	-	85	69	16	70
98年底	164	163	160	1	1	-	90	77	13	69
99年底	310	208	176	1	1	-	90	79	11	85
100年底	310	310	284	1	1	-	97	83	14	186
101年底	310	310	286	1	1	-	93	80	13	192
102年底	310	310	285	1	1	-	104	90	14	180
103年底	352	310	283	1	1	-	108	96	12	174
104年底	352	310	262	1	1	-	96	87	9	165
105年底	364	310	269	1	1	-	99	89	10	169
106年底	364	355	300	1	1	-	104	94	10	195
台東市	-	-	-	-	-	-	-	-	-	-
成功鎮	-	-	-	-	-	-	-	-	-	-
關山鎮	-	-	-	-	-	-	-	-	-	-
卑南鄉	-	-	-	-	-	-	-	-	-	-
鹿野鄉	-	-	-	-	-	-	-	-	-	-
池上鄉	-	-	-	-	-	-	-	-	-	-
東河鄉	-	-	-	-	-	-	-	-	-	-
長濱鄉	-	-	-	-	-	-	-	-	-	-
太麻里鄉	-	-	-	-	-	-	-	-	-	-
大武鄉	-	-	-	-	-	-	-	-	-	-
綠島鄉	-	-	-	-	-	-	-	-	-	-
海端鄉	-	-	-	-	-	-	-	-	-	-
延平鄉	-	-	-	-	-	-	-	-	-	-
金峰鄉	-	-	-	-	-	-	-	-	-	-
達仁鄉	-	-	-	-	-	-	-	-	-	-
蘭嶼鄉	-	-	-	-	-	-	-	-	-	-

資料來源：依據本局人事室「1769-01-01-2」報表編製。

消防人力

單位：人

員 額													
職 等 以 下		按 年 齡 分 (歲)										按 性 別 分	
		未 滿 25	25 29	30 34	35 39	40 44	45 49	50 54	55 59	60 64	65 以 上	男	女
警 佐	委 任												
65	5	19	13	24	19	51	23	4	3	-	-	150	6
68	1	4	28	21	17	53	30	4	3	-	-	153	7
83	2	15	33	21	17	53	30	4	3	-	-	169	7
184	2	47	47	50	40	29	49	21	1	-	-	252	32
190	2	45	52	50	44	27	46	21	1	-	-	255	31
177	3	43	56	43	47	23	49	23	1	-	-	253	32
170	4	21	56	49	56	29	35	30	7	-	-	250	33
162	3	18	55	54	55	27	36	13	4	-	-	230	32
164	5	12	62	63	53	29	26	20	4	-	-	233	36
192	3	36	65	66	47	36	23	20	7	-	-	266	34
-	-	-	-	-	-	-	-	-	-	-	-	-	-
-	-	-	-	-	-	-	-	-	-	-	-	-	-
-	-	-	-	-	-	-	-	-	-	-	-	-	-
-	-	-	-	-	-	-	-	-	-	-	-	-	-
-	-	-	-	-	-	-	-	-	-	-	-	-	-
-	-	-	-	-	-	-	-	-	-	-	-	-	-
-	-	-	-	-	-	-	-	-	-	-	-	-	-
-	-	-	-	-	-	-	-	-	-	-	-	-	-
-	-	-	-	-	-	-	-	-	-	-	-	-	-
-	-	-	-	-	-	-	-	-	-	-	-	-	-
-	-	-	-	-	-	-	-	-	-	-	-	-	-
-	-	-	-	-	-	-	-	-	-	-	-	-	-
-	-	-	-	-	-	-	-	-	-	-	-	-	-
-	-	-	-	-	-	-	-	-	-	-	-	-	-

表 2-1 臺東縣

年 底 別 及 區 域 別	現 有								
	按 考 試 及 任 用 分								
	警 察 特 考			高 普 考		其 他 考 試		以技術機 要人員任 用	比照警佐 待遇
	乙等以上 (三等)	丙 等 (四等)	丁等 (五等)	高考	普考	相當高考 以上	相當普考 以下		
97年底	47	98	-	6	4	-	-	-	1
98年底	70	84	-	3	2	-	-	-	1
99年底	72	98	-	-	-	3	2	-	1
100年底	72	206	-	-	-	3	2	-	1
101年底	68	212	-	-	-	2	3	-	1
102年底	66	210	-	1	-	2	5	-	1
103年底	69	205	-	1	1	3	3	-	1
104年底	47	204	-	3	2	3	2	-	1
105年底	47	211	-	2	2	4	2	-	1
106年底	50	239	-	3	1	4	2	-	1
台東市	-	-	-	-	-	-	-	-	-
成功鎮	-	-	-	-	-	-	-	-	-
關山鎮	-	-	-	-	-	-	-	-	-
卑南鄉	-	-	-	-	-	-	-	-	-
鹿野鄉	-	-	-	-	-	-	-	-	-
池上鄉	-	-	-	-	-	-	-	-	-
東河鄉	-	-	-	-	-	-	-	-	-
長濱鄉	-	-	-	-	-	-	-	-	-
太麻里鄉	-	-	-	-	-	-	-	-	-
大武鄉	-	-	-	-	-	-	-	-	-
綠島鄉	-	-	-	-	-	-	-	-	-
海端鄉	-	-	-	-	-	-	-	-	-
延平鄉	-	-	-	-	-	-	-	-	-
金峰鄉	-	-	-	-	-	-	-	-	-
達仁鄉	-	-	-	-	-	-	-	-	-
蘭嶼鄉	-	-	-	-	-	-	-	-	-

資料來源：依據本局人事室「1769-01-01-2」報表編製。

消防人力 (續完)

單位：人

員 額										
按 學 歷 分										
中 央 警 察 大 學				警 察 專 科 學 校		其 他 院 校				
研 究 所	大 學	專 修 科	警 佐 班	專 科 警 員 班	警 員 班	研 究 所	大 學	專 科	高 中 (職)	國 中 (初 中) 以 下
3	17	-	-	47	72	3	7	6	1	-
3	19	1	10	38	70	4	5	7	3	-
3	21	1	10	51	71	4	5	7	3	-
3	20	1	10	51	71	11	74	40	3	-
1	17	-	-	98	58	13	79	17	3	-
1	17	-	-	99	54	18	77	16	3	-
1	14	-	-	72	50	15	78	2	51	-
2	20	-	-	70	39	15	74	14	28	-
1	18	1	8	90	28	19	87	12	5	-
1	20	1	8	112	28	19	91	12	8	-
-	-	-	-	-	-	-	-	-	-	-
-	-	-	-	-	-	-	-	-	-	-
-	-	-	-	-	-	-	-	-	-	-
-	-	-	-	-	-	-	-	-	-	-
-	-	-	-	-	-	-	-	-	-	-
-	-	-	-	-	-	-	-	-	-	-
-	-	-	-	-	-	-	-	-	-	-
-	-	-	-	-	-	-	-	-	-	-
-	-	-	-	-	-	-	-	-	-	-
-	-	-	-	-	-	-	-	-	-	-
-	-	-	-	-	-	-	-	-	-	-
-	-	-	-	-	-	-	-	-	-	-
-	-	-	-	-	-	-	-	-	-	-
-	-	-	-	-	-	-	-	-	-	-
-	-	-	-	-	-	-	-	-	-	-
-	-	-	-	-	-	-	-	-	-	-
-	-	-	-	-	-	-	-	-	-	-
-	-	-	-	-	-	-	-	-	-	-
-	-	-	-	-	-	-	-	-	-	-
-	-	-	-	-	-	-	-	-	-	-
-	-	-	-	-	-	-	-	-	-	-
-	-	-	-	-	-	-	-	-	-	-
-	-	-	-	-	-	-	-	-	-	-
-	-	-	-	-	-	-	-	-	-	-
-	-	-	-	-	-	-	-	-	-	-
-	-	-	-	-	-	-	-	-	-	-

表 2-2 臺東縣義勇

年 分	底 及 隊	別	總計	按性別分		按						
				男	女	總			隊			大隊長
						總隊長	副總隊長	總幹事	副總幹事	幹事	顧問	
97年底	734	1	2	1	3	1	24	4		
98年底	771	760	11	1	2	1	3	1	23	4		
99年底	520	506	14	1	2	1	3	1	23	4		
100年底	794	747	47	1	2	1	3	1	23	4		
101年底	716	690	26	1	2	1	-	2	24	4		
102年底	683	655	28	1	2	1	1	1	23	4		
103年底	668	647	21	1	1	1	1	1	23	4		
104年底	653	630	23	1	1	1	1	1	23	3		
105年底	658	631	27	1	2	1	-	1	1	24		
106年底	671	633	38	1	2	1	1	1	24	4		
總 隊	30	29	1	1	2	1	1	1	24	-		
台東義消大隊	15	14	1	-	-	-	-	-	-	1		
台東分隊	37	35	2	-	-	-	-	-	-	-		
卑南分隊	23	22	1	-	-	-	-	-	-	-		
知本分隊	31	31	-	-	-	-	-	-	-	-		
特種分隊	44	38	6	-	-	-	-	-	-	-		
綠島分隊	25	24	1	-	-	-	-	-	-	-		
蘭嶼分隊	22	22	-	-	-	-	-	-	-	-		
南王分隊	31	27	4	-	-	-	-	-	-	-		
關山義消大隊	14	13	1	-	-	-	-	-	-	1		
延平分隊	22	21	1	-	-	-	-	-	-	-		
鹿野分隊	35	34	1	-	-	-	-	-	-	-		
關山分隊	35	34	1	-	-	-	-	-	-	-		
海端分隊	30	29	1	-	-	-	-	-	-	-		
池上分隊	32	32	-	-	-	-	-	-	-	-		
成功義消大隊	16	15	1	-	-	-	-	-	-	1		
東河分隊	47	43	4	-	-	-	-	-	-	-		
成功分隊	32	32	-	-	-	-	-	-	-	-		
長濱分隊	25	22	3	-	-	-	-	-	-	-		
大武義消大隊	12	10	2	-	-	-	-	-	-	1		
太麻里分隊	36	35	1	-	-	-	-	-	-	-		
金峰分隊	35	31	4	-	-	-	-	-	-	-		
大武分隊	21	21	-	-	-	-	-	-	-	-		
達仁分隊	21	19	2	-	-	-	-	-	-	-		

資料來源：依據本局災害搶救科「1769-01-02-2」報表編製。

消防人員人數

單位：人

職 稱 分									
大 隊						中 隊			
副大隊長	總幹事	副總幹事	幹事	助理幹事	顧問	中隊長	副中隊長	幹事	助理幹事
7	4	4	5	3	39	-	-	-	-
6	4	3	4	3	29	-	-	-	-
7	4	7	-	-	39	-	-	-	-
8	4	3	4	-	40	-	-	-	-
7	2	3	4	-	37	-	-	-	-
8	3	3	3	-	36	-	-	-	-
8	3	3	4	-	37	-	-	-	-
8	4	3	5	-	34	-	-	-	-
4	8	4	3	5	-	35	-	-	-
7	4	3	4	-	35	-	-	-	-
-	-	-	-	-	-	-	-	-	-
1	1	-	2	-	10	-	-	-	-
-	-	-	-	-	-	-	-	-	-
-	-	-	-	-	-	-	-	-	-
-	-	-	-	-	-	-	-	-	-
-	-	-	-	-	-	-	-	-	-
-	-	-	-	-	-	-	-	-	-
-	-	-	-	-	-	-	-	-	-
-	-	-	-	-	-	-	-	-	-
2	1	1	-	-	9	-	-	-	-
-	-	-	-	-	-	-	-	-	-
-	-	-	-	-	-	-	-	-	-
-	-	-	-	-	-	-	-	-	-
-	-	-	-	-	-	-	-	-	-
2	1	1	1	-	10	-	-	-	-
-	-	-	-	-	-	-	-	-	-
-	-	-	-	-	-	-	-	-	-
-	-	-	-	-	-	-	-	-	-
2	1	1	1	-	6	-	-	-	-
-	-	-	-	-	-	-	-	-	-
-	-	-	-	-	-	-	-	-	-
-	-	-	-	-	-	-	-	-	-
-	-	-	-	-	-	-	-	-	-

表 2-2 臺東縣義勇

年 底 分 隊	別 及 隊 別	按 職 稱 分							
		分 隊							
		顧問	分隊長	副分隊長	幹事	助理幹事	顧問	小隊長	副小隊長
97年底		-	17	18	17	17	129	53	53
98年底		-	18	20	18	17	133	53	53
99年底		-	11	11	11	11	86	32	32
100年底		-	18	19	18	17	136	51	51
101年底		-	17	18	18	17	133	52	52
102年底		-	19	18	17	18	135	45	296
103年底		-	19	20	19	17	141	51	51
104年底		-	19	20	19	16	143	51	49
105年底		-	19	20	19	17	137	50	45
106年底		-	19	20	19	18	136	50	44
總 隊		-	-	-	-	-	-	-	-
台東義消大隊		-	-	-	-	-	-	-	-
台東分隊		-	1	1	1	1	4	3	3
卑南分隊		-	1	1	1	1	8	3	-
知本分隊		-	1	1	1	1	8	3	3
特種分隊		-	1	1	1	1	8	3	3
綠島分隊		-	1	1	1	1	8	3	-
蘭嶼分隊		-	1	1	1	1	2	2	2
南王分隊		-	1	1	1	1	6	3	3
關山義消大隊		-	-	-	-	-	-	-	-
延平分隊		-	1	1	1	-	8	2	1
鹿野分隊		-	1	1	1	1	8	3	3
關山分隊		-	1	1	1	1	8	3	3
海端分隊		-	1	2	1	1	7	1	3
池上分隊		-	1	1	1	1	8	3	3
成功義消大隊		-	-	-	-	-	-	-	-
東河分隊		-	1	2	1	1	8	4	4
成功分隊		-	1	1	1	1	8	3	3
長濱分隊		-	1	1	1	1	8	3	3
大武義消大隊		-	-	-	-	-	-	-	-
太麻里分隊		-	1	1	1	1	6	3	3
金峰分隊		-	1	1	1	1	8	2	2
大武分隊		-	1	1	1	1	8	2	2
達仁分隊		-	1	-	1	1	7	1	-

資料來源：依據本局災害搶救科「1769-01-02-2」報表編製。

消防人員人數 (續完)

單位：人

隊員	按 年 齡 分									
	未 滿 25	25 29	30 34	35 39	40 44	45 49	50 54	55 59	60 64	65以上
332	2	25	58	103	136	127	132	93	41	17
365	10	28	75	107	146	129	125	97	38	16
264	11	20	56	83	89	78	82	56	32	13
390	10	29	76	94	153	136	117	106	48	25
322	4	18	66	89	113	137	113	93	54	29
9	22	62	83	101	123	105	86	63	29	
263	7	16	56	83	102	128	94	85	68	29
251	4	23	41	77	96	128	89	91	69	35
262	6	22	45	83	88	116	92	97	65	44
278	7	35	43	75	107	104	101	88	60	51
-	-	-	2	-	1	4	3	8	5	7
-	-	1	1	-	-	-	1	3	5	4
23	1	3	3	6	9	5	4	5	1	-
8	-	4	4	2	3	4	1	3	1	1
13	-	2	-	-	5	5	9	7	1	2
26	1	9	6	4	8	8	2	1	2	3
10	-	-	2	5	3	5	3	4	2	1
12	-	-	-	5	6	4	3	4	-	-
15	-	2	2	2	6	3	11	3	1	1
-	-	-	-	-	2	-	2	2	6	2
8	-	1	-	3	6	2	2	7	-	1
17	-	1	-	2	6	8	9	5	2	2
17	1	2	1	4	6	9	1	4	2	5
14	-	-	-	7	8	3	7	3	-	2
14	-	3	3	8	2	2	5	1	5	3
-	-	-	-	1	1	2	2	2	4	4
26	1	-	4	7	8	10	6	5	5	1
14	-	-	1	6	5	5	5	4	4	2
7	-	-	1	-	5	2	5	8	3	1
-	-	-	-	-	-	2	1	1	5	3
20	-	1	5	3	4	9	8	2	2	2
19	3	5	3	5	5	6	3	3	1	1
5	-	-	-	3	5	3	5	3	1	1
10	-	1	5	2	3	3	3	-	2	2

表 3-1 臺東縣消防、

年 底 及 分 隊 別	消 防 車 (輛)							救 災 車 (輛)													
	合 計	雲 梯 消 防 車	化 學 消 防 車	水 箱 消 防 車	水 庫 消 防 車	泡 沫 消 防 車	幫 浦 消 防 車	超 高 壓 消 防 車	合 計	救 助 器 材 車	排 煙 車	照 明 車	空 氣 壓 縮 車	救 災 指 揮 車	水 陸 兩 用 車	災 情 勘 查 車	化 學 災 害 處 理 車	火 災 現 場 勘 驗 車	消 防 警 備 車	消 防 救 災 越 野 車	消 防 救 災 機 車
97年底	43	-	1	22	13	-	7	-	16	7	-	-	-	-	-	-	-	-	9	-	-
98年底	48	4	1	23	13	-	7	-	15	8	-	-	-	-	-	-	-	-	4	3	-
99年底	41	3	1	18	13	-	6	-	17	10	-	-	-	-	-	-	-	-	4	-	3
100年底	41	3	1	18	13	-	6	-	17	10	-	-	-	-	-	-	-	-	4	-	3
101年底	52	3	1	33	13	-	2	-	18	10	-	-	-	-	-	1	-	4	3	-	
102年底	51	3	1	32	14	-	1	-	17	9	-	-	-	-	-	1	-	4	3	-	
103年底	52	3	1	32	13	-	3	-	18	8	-	-	-	-	-	1	-	4	2	3	
104年底	54	3	1	34	13	-	3	-	31	7	-	-	-	2	-	12	1	-	6	3	-
105年底	55	3	1	35	13	-	3	-	34	6	-	-	-	2	-	-	1	-	9	13	3
106年底	55	3	1	33	13	-	5	-	22	7	-	-	-	5	-	3	1	-	3	3	-
局本部	2	1	1	-	-	-	-	-	1	-	-	-	-	-	-	-	-	-	-	1	-
台東大隊	-	-	-	-	-	-	-	-	4	-	-	-	-	3	-	-	-	-	1	-	-
台東分隊	6	1	-	2	2	-	1	-	-	-	-	-	-	-	-	-	-	-	-	-	-
特種搜救分隊	3	-	-	2	1	-	-	-	4	2	-	-	-	-	-	1	1	-	-	-	-
南王分隊	2	-	-	1	1	-	-	-	-	-	-	-	-	-	-	-	-	-	-	-	-
卑南分隊	2	-	-	2	-	-	-	-	1	-	-	-	-	-	-	1	-	-	-	-	-
知本分隊	3	1	-	1	1	-	-	-	1	-	-	-	-	-	-	-	-	-	1	-	-
綠島分隊	2	-	-	2	-	-	-	-	-	-	-	-	-	-	-	-	-	-	-	-	-
大武大隊	-	-	-	-	-	-	-	-	3	-	-	-	-	2	-	-	-	-	-	1	-
大武分隊	2	-	-	1	1	-	-	-	1	1	-	-	-	-	-	-	-	-	-	-	-
金峰分隊	2	-	-	2	-	-	-	-	-	-	-	-	-	-	-	-	-	-	-	-	-
達仁分隊	4	-	-	3	-	-	1	-	-	-	-	-	-	-	-	-	-	-	-	-	-
太麻里分隊	3	-	-	2	1	-	-	-	1	1	-	-	-	-	-	-	-	-	-	-	-
蘭嶼分隊	2	-	-	2	-	-	-	-	-	-	-	-	-	-	-	-	-	-	-	-	-
關山大隊	-	-	-	-	-	-	-	-	1	-	-	-	-	-	-	1	-	-	-	-	-
關山分隊	2	-	-	1	1	-	-	-	1	1	-	-	-	-	-	-	-	-	-	-	-
鹿野分隊	2	-	-	1	1	-	-	-	1	1	-	-	-	-	-	-	-	-	-	-	-
池上分隊	3	-	-	1	1	-	1	-	-	-	-	-	-	-	-	-	-	-	-	-	-
成功大隊	-	-	-	-	-	-	-	-	-	-	-	-	-	-	-	-	-	-	-	-	-
成功分隊	3	-	-	2	1	-	-	-	1	1	-	-	-	-	-	-	-	-	-	-	-
東河分隊	3	-	-	2	1	-	-	-	-	-	-	-	-	-	-	-	-	-	-	-	-
長濱分隊	2	-	-	1	1	-	-	-	-	-	-	-	-	-	-	-	-	-	-	-	-
延平分隊	3	-	-	2	-	-	1	-	1	-	-	-	-	-	-	-	-	-	1	-	-
海端分隊	2	-	-	2	-	-	-	-	1	-	-	-	-	-	-	-	-	-	-	1	-
利稻分隊	2	-	-	1	-	-	1	-	-	-	-	-	-	-	-	-	-	-	-	-	-

資料來源:依據本局行政科「1769-02-01-2」報表編製。

救護車輛裝備

消防勤務車(輛)							消 防 裝 備											
汽 車						勤 務 機 車	消 防 衣 (套)	空 氣 呼 吸 器 (個)	熱 顯 像 儀 (套)	(個 人 用 救 命 器)	氣 體 偵 測 器 (套)	破 壞 器 材 組 (組)	空 氣 壓 縮 機 (台)	移 動 式 幫 浦 (台)	救 生 艇 (艘)	橡 皮 艇 (個)	潛 水 裝 備 (套)	
合 計	消 防 後 勤 車	消 防 查 察 車	災 害 預 防 宣 導 車	地 震 體 驗 車	緊 急 修 護 車													高 塔 訓 練 車
31	28	2	1	-	-	-	62	690	267	1	-	-	17	6	24	11	8	24
32	29	2	1	-	-	-	60	690	273	1	-	-	17	6	24	20	8	24
34	31	2	1	-	-	-	62	627	273	-	-	-	27	6	32	26	42	32
36	33	2	1	-	-	-	64	616	442	2	-	-	25	6	32	22	35	32
38	35	2	1	-	-	-	64	774	588	4	-	-	25	11	32	21	35	32
40	37	2	1	-	-	-	60	774	588	5	-	-	25	11	32	20	34	32
41	38	2	1	-	-	-	60	774	588	6	-	-	25	11	32	20	34	32
29	28	-	1	-	-	-	63	327	231	9	-	-	18	14	32	19	23	32
35	30	4	1	-	-	-	63	302	249	10	245	8	21	13	33	16	16	33
29	28	1	-	-	-	-	41	303	259	10	244	8	21	13	33	15	16	3
4	4	-	-	-	-	-	3	14	14	-	11	-	-	-	-	-	-	-
-	-	-	-	-	-	-	-	8	-	-	-	-	-	-	-	-	-	-
3	3	-	-	-	-	-	2	31	15	1	34	-	1	1	2	3	1	-
2	2	-	-	-	-	-	3	16	15	1	43	4	2	1	1	3	-	-
1	1	-	-	-	-	-	2	8	25	1	9	-	1	1	1	-	1	-
-	-	-	-	-	-	-	1	7	10	-	16	-	1	-	2	-	3	-
-	-	-	-	-	-	-	1	32	20	1	10	1	1	1	1	1	1	1
1	1	-	-	-	-	-	3	4	7	-	8	-	-	-	-	1	-	-
-	-	-	-	-	-	-	-	5	-	-	-	-	-	-	-	-	-	-
2	1	1	-	-	-	-	1	8	14	-	8	-	1	1	1	1	1	-
1	1	-	-	-	-	-	2	6	14	-	10	-	1	-	3	-	-	-
1	1	-	-	-	-	-	1	7	10	1	7	-	2	-	2	1	1	1
1	1	-	-	-	-	-	2	11	14	1	15	-	1	1	2	1	1	-
1	1	-	-	-	-	-	1	45	9	-	5	-	1	-	2	-	-	-
1	1	-	-	-	-	-	1	6	-	-	-	-	-	-	-	-	-	-
2	2	-	-	-	-	-	3	9	12	1	14	1	1	1	2	-	-	-
1	1	-	-	-	-	-	2	35	10	1	7	1	2	-	2	-	3	-
1	1	-	-	-	-	-	1	8	11	1	10	-	2	-	1	1	-	-
-	-	-	-	-	-	-	-	4	-	-	5	-	-	-	-	-	-	-
2	2	-	-	-	-	-	2	10	14	-	10	1	2	2	3	1	-	-
1	1	-	-	-	-	-	2	8	18	-	5	-	1	1	2	1	1	-
1	1	-	-	-	-	-	2	8	12	1	8	-	1	1	2	1	-	-
1	1	-	-	-	-	-	1	6	6	-	2	-	-	1	2	-	1	1
1	1	-	-	-	-	-	2	5	7	-	5	-	-	-	2	-	2	-
1	1	-	-	-	-	-	3	2	2	-	2	-	-	1	-	-	-	-

表 4-1 臺東縣

年底別 及 區域別	消防栓數 (支)		蓄水池數 (處)
	地上式	地下式	
97年底	176	1,689	130
98年底	160	1,868	125
99年底	157	1,862	121
100年底	180	1,904	129
101年底	170	1,898	134
102年底	170	1,891	134
103年底	174	1,898	134
104年底	175	1,942	133
105年底	181	1,961	139
106年底	159	2,000	132
臺東市	75	878	77
成功鎮	4	122	6
關山鎮	10	122	7
卑南鄉	13	127	12
鹿野鄉	4	105	4
池上鄉	2	139	3
東河鄉	7	89	5
長濱鄉	5	87	2
太麻里鄉	3	129	1
大武鄉	1	51	5
綠島鄉	6	19	5
海端鄉	22	23	5
延平鄉	-	25	-
金峰鄉	1	30	-
達仁鄉	6	35	-
蘭嶼鄉	-	19	-

資料來源:依據本局災害搶救科「1762-02-01-2」報表編製。

消防水源

游泳池數 (處)	深水井數(口)	其他
23	-	136
23	4	162
23	4	178
20	4	206
23	4	243
20	4	240
23	8	276
23	8	247
31	4	365
27	4	363
12	-	63
2	-	13
1	-	28
2	-	16
2	-	6
2	4	35
-	-	29
-	-	17
-	-	28
-	-	21
-	-	5
-	-	5
-	-	8
6	-	16
-	-	70
-	-	3

表 5-1 臺東縣消防安全

年底別 及 區域別	期 底 列管家數 (家)	檢 查 情 形					複 查 情	
		檢查件次	合格件次	不合格件次	檢查率 (%)	檢查合格 率(%)	複查件次	複查不合 格件次
97年底	1,480	1,820	1,611	209	122.97	88.52	231	10
98年底	1,472	2,691	2,322	369	182.81	86.29	303	9
99年底	1,451	2,815	2,467	348	194.00	87.64	464	30
100年底	1,440	2,361	2,063	298	163.96	87.38	252	3
101年底	1,501	2,320	2,077	243	154.56	89.53	236	1
102年底	1,490	2,619	2,400	219	175.77	91.64	181	12
103年底	1,493	2,224	1,952	272	148.96	87.77	227	14
104年底	1,314	2,293	1,967	326	174.51	85.78	278	9
105年底	1,322	2,310	2,035	275	174.74	88.10	242	7
106年底	1,313	2,286	2,032	254	174.11	88.89	249	13
臺東市	660	1,252	1,090	162	189.70	87.06	173	9
成功鎮	84	147	136	11	175.00	92.52	5	-
關山鎮	64	95	91	4	148.44	95.79	1	-
卑南鄉	97	144	125	19	148.45	86.81	22	4
鹿野鄉	48	66	60	6	137.50	90.91	6	-
池上鄉	55	131	120	11	238.18	91.60	10	-
東河鄉	42	47	46	1	111.90	97.87	2	-
長濱鄉	33	62	60	2	187.88	96.77	3	-
太麻里鄉	62	119	107	12	191.94	89.92	10	-
大武鄉	32	66	63	3	206.25	95.45	2	-
綠島鄉	45	73	59	14	162.22	80.82	7	-
海端鄉	29	34	33	1	117.24	97.06	1	-
延平鄉	17	15	14	1	88.24	93.33	1	-
金峰鄉	12	10	9	1	83.33	90.00	1	-
達仁鄉	11	9	7	2	81.82	77.78	2	-
蘭嶼鄉	22	16	12	4	72.73	75.00	3	-

資料來源：依據本局災害預防科「1761-02-01-2」報表編製。

設備查察處理

形	違 規 處 理 情 形					罰 鍰 收 繳 情 形			強制執行件次	
	複查不合格率(%)	限期改善件次	舉發件次	停業或停止使用	處 罰 鍰		件 次	金額(元) (2)		收繳率 【(2)/(1) *100】 (%)
					件次	金額 (元) (1)				
4.33	199	14	-	-	-	7	390,000	38.83	-	
2.97	360	7	-	18	420,000	1	20,000	4.76	-	
6.47	318	30	-	19	322,950	-	-	-	-	
1.19	295	3	-	1	30,000	2	42,000	140.00	-	
0.42	242	2	-	1	12,000	-	-	-	-	
6.63	207	12	-	9	222,000	5	156,000	70.27	-	
6.17	258	14	-	10	186,000	12	199,922	107.48	-	
3.24	317	9	-	8	102,000	10	133,656	131.04	-	
2.89	268	7	-	7	45,000	5	33,000	73.33	-	
5	241	13	-	5	90,000	8	87,722	97.47	-	
5	153	9	-	5	90,000	6	69,722	77.47	-	
-	11	-	-	-	-	-	-	-	-	
-	4	-	-	-	-	-	-	-	-	
18	15	4	-	-	-	1	6,000	-	-	
-	6	-	-	-	-	-	-	-	-	
-	11	-	-	-	-	-	-	-	-	
-	1	-	-	-	-	-	-	-	-	
-	2	-	-	-	-	-	-	-	-	
-	12	-	-	-	-	1	12,000	-	-	
-	3	-	-	-	-	-	-	-	-	
-	14	-	-	-	-	-	-	-	-	
-	1	-	-	-	-	-	-	-	-	
-	1	-	-	-	-	-	-	-	-	
-	1	-	-	-	-	-	-	-	-	
-	2	-	-	-	-	-	-	-	-	
-	4	-	-	-	-	-	-	-	-	

表 5-2 臺東縣消防安全

年 底 別 及 區 域 別	總計	電影片映 演場所 (戲院、 電影院)	歌廳、舞 廳、夜總 會、俱樂 部	理容院(觀 光理髮、 視聽理容 等)、指壓 按摩場所	錄影節 目帶播 映場所 (MTV等)	視聽歌唱 場所(KTV 等)	酒家、 酒吧、 酒店 (廊)	保齡球 館撞球 場	集會堂
97年底	1,480	1	1	18	-	20	5	-	-
98年底	1,472	-	1	18	-	37	4	5	-
99年底	1,451	-	-	19	-	45	4	4	-
100年底	1,440	-	1	19	-	38	5	5	-
101年底	1,501	-	-	15	-	34	6	4	-
102年底	1,490	1	-	15	-	40	5	4	-
103年底	1,493	1	-	13	-	45	5	4	-
104年底	1,314	1	-	18	-	46	3	4	-
105年底	1,322	1	2	15	-	47	4	4	-
106年底	1,313	1	1	14	-	43	4	4	-
臺東市	660	1	1	14	-	32	3	4	-
成功鎮	84	-	-	-	-	1	-	-	-
關山鎮	64	-	-	-	-	3	-	-	-
卑南鄉	97	-	-	-	-	3	-	-	-
鹿野鄉	48	-	-	-	-	2	-	-	-
池上鄉	55	-	-	-	-	1	-	-	-
東河鄉	42	-	-	-	-	-	1	-	-
長濱鄉	33	-	-	-	-	-	-	-	-
太麻里鄉	62	-	-	-	-	-	-	-	-
大武鄉	32	-	-	-	-	1	-	-	-
綠島鄉	45	-	-	-	-	-	-	-	-
海端鄉	29	-	-	-	-	-	-	-	-
延平鄉	17	-	-	-	-	-	-	-	-
金峰鄉	12	-	-	-	-	-	-	-	-
達仁鄉	11	-	-	-	-	-	-	-	-
蘭嶼鄉	22	-	-	-	-	-	-	-	-

資料來源:依據本局災害預防科「1761-01-02-2」報表編製。

檢查列管對象

單位：家、所

健身休閒中心(含提供指壓、三溫暖等設施之美容瘦身場所)	室內螢幕式高爾夫練習場	遊藝場所、電子遊戲場	資訊休閒場所	觀光旅館	飯店、旅(賓)館	招待所(限有寢室客房者)	商場、市場、百貨商場、超級市場、零售市場	展覽場	餐廳
3	-	116	-	3	122	1	62	1	32
2	-	85	33	3	121	1	65	1	35
2	-	68	43	3	117	1	62	2	35
3	-	61	43	3	118	1	66	2	34
4	-	55	41	3	119	1	69	2	37
3	-	46	39	3	121	1	71	2	41
4	-	39	31	4	130	1	73	2	41
4	-	15	3	5	131	1	76	3	40
3	-	14	3	3	135	1	76	3	38
4	-	12	2	3	134	1	77	2	38
4	-	12	2	2	58	-	50	1	25
-	-	-	-	-	5	-	3	1	1
-	-	-	-	-	4	-	6	-	1
-	-	-	-	1	17	-	3	-	3
-	-	-	-	-	4	-	2	-	1
-	-	-	-	-	5	-	5	-	1
-	-	-	-	-	1	-	1	-	-
-	-	-	-	-	3	-	1	-	2
-	-	-	-	-	12	-	3	-	3
-	-	-	-	-	3	-	1	-	-
-	-	-	-	-	17	1	1	-	1
-	-	-	-	-	1	-	-	-	-
-	-	-	-	-	1	-	-	-	-
-	-	-	-	-	-	-	-	-	-
-	-	-	-	-	-	-	-	-	-
-	-	-	-	-	3	-	1	-	-

表 5-2 臺東縣消防安全

年 底 別 及 區 域 別	飲食店 咖啡廳	茶藝館	醫院	療養院	長期照護機構、養 護機構、安養機 構、老人服務機構 (限供日間照顧、 臨時照顧、短期保 護及安置者)	托嬰中心	早期療育 機構
97年底	3	1	10	-	16	69	-
98年底	1	1	8	1	18	-	-
99年底	3	1	8	1	18	-	-
100年底	15	1	8	1	15	1	-
101年底	57	1	8	2	16	1	-
102年底	9	1	8	2	18	2	-
103年底	8	1	8	2	18	1	-
104年底	1	1	9	2	18	6	-
105年底	1	1	8	2	18	6	-
106年底	2	1	8	1	14	5	-
臺東市	1	-	6	-	10	5	-
成功鎮	-	-	1	-	1	-	-
關山鎮	-	-	1	1	-	-	-
卑南鄉	-	1	-	-	2	-	-
鹿野鄉	1	-	-	-	-	-	-
池上鄉	-	-	-	-	-	-	-
東河鄉	-	-	-	-	-	-	-
長濱鄉	-	-	-	-	-	-	-
太麻里鄉	-	-	-	-	1	-	-
大武鄉	-	-	-	-	-	-	-
綠島鄉	-	-	-	-	-	-	-
海端鄉	-	-	-	-	-	-	-
延平鄉	-	-	-	-	-	-	-
金峰鄉	-	-	-	-	-	-	-
達仁鄉	-	-	-	-	-	-	-
蘭嶼鄉	-	-	-	-	-	-	-

資料來源：依據本局災害預防科「1761-01-02-2」報表編製。

檢查列管對象 (續1)

單位：家、所

安置及教養機構(收容未滿2歲兒童者)	護理之家機構、產後護理機構	身心障礙福利服務機構(限供住宿養護、日間服務臨時及短期照顧者)	身心障礙者職業訓練機構(限提供住宿或使用特殊器具者)	啟明、啟智、啟聰等特殊學校	三溫暖、公共浴室	車站、飛機場大廈、候船室	期貨經紀業、證券交易所、金融機構	學校教室
-	-	-	-	2	5	23	80	137
-	-	-	1	1	3	23	77	132
-	-	-	1	-	2	22	75	132
-	-	-	1	-	2	22	71	132
-	1	-	1	-	2	21	72	132
-	-	-	1	-	2	20	73	130
-	-	1	1	-	3	20	72	132
-	-	1	1	1	2	19	56	134
-	-	1	1	1	2	18	56	134
1	3	4	-	1	2	18	55	133
1	3	4	-	1	-	4	28	40
-	-	-	-	-	-	1	3	9
-	-	-	-	-	-	1	1	6
-	-	-	-	-	-	1	3	10
-	-	-	-	-	1	2	5	7
-	-	-	-	-	-	1	2	5
-	-	-	-	-	-	-	3	7
-	-	-	-	-	-	-	1	6
-	-	-	-	-	-	3	1	7
-	-	-	-	-	-	2	1	5
-	-	-	-	-	1	2	2	3
-	-	-	-	-	-	-	2	10
-	-	-	-	-	-	-	1	5
-	-	-	-	-	-	-	-	4
-	-	-	-	-	-	-	-	4
-	-	-	-	-	-	1	2	5

表 5-2 臺東縣消防安全

年底別 及 區域別	兒童課後 照顧服中 心	補習班	訓練班	K書中心	甲類第6 目以外之 安置及教 養機構	甲類第6 目以外之 身心障礙 者職業訓 練機構	圖書館、博物 館、美術館、 陳列館、史蹟 資料館、紀念 館及其他類似 場所
97年底	-	91	9	-	-	-	21
98年底	2	92	8	-	2	2	20
99年底	2	89	6	-	2	2	20
100年底	2	81	6	-	3	-	21
101年底	1	89	6	-	3	-	22
102年底	1	95	5	-	3	-	22
103年底	1	102	6	-	4	-	22
104年底	1	20	5	-	4	-	21
105年底	1	20	5	-	4	-	21
106年底	2	20	4	-	4	-	22
臺東市	2	19	4	-	2	-	4
成功鎮	-	-	-	-	-	-	2
關山鎮	-	-	-	-	-	-	1
卑南鄉	-	-	-	-	2	-	1
鹿野鄉	-	-	-	-	-	-	1
池上鄉	-	-	-	-	-	-	2
東河鄉	-	1	-	-	-	-	1
長濱鄉	-	-	-	-	-	-	1
太麻里鄉	-	-	-	-	-	-	1
大武鄉	-	-	-	-	-	-	1
綠島鄉	-	-	-	-	-	-	2
海端鄉	-	-	-	-	-	-	2
延平鄉	-	-	-	-	-	-	1
金峰鄉	-	-	-	-	-	-	-
達仁鄉	-	-	-	-	-	-	1
蘭嶼鄉	-	-	-	-	-	-	1

資料來源：依據本局災害預防科「1761-01-02-2」報表編製。

檢查列管對象 (續2)

寺廟、宗祠、教堂、靈骨塔及其他類似場所	辦公室	靶場	診所	社區復建中心	兒童及少年心理輔導或家庭諮詢機構	身心障礙者就業服務機構、甲類第6目以外之身心障礙福利服務機構	老人文康機構、甲類第6目以外之老人服務機構	集合住宅、寄宿舍
44	166	-	-	-	-	-	-	53
45	164	2	2	-	-	-	-	53
45	164	2	2	-	-	-	-	55
47	165	2	2	-	1	-	-	56
49	167	2	3	-	1	-	-	57
49	169	2	3	-	1	-	-	57
49	170	2	3	-	1	-	-	55
46	156	2	4	-	2	1	-	54
45	160	2	5	-	2	4	-	55
46	157	3	5	-	2	3	1	51
17	64	1	2	-	1	2	-	45
4	13	-	-	-	-	-	-	1
2	10	-	-	-	1	-	-	1
9	9	-	-	-	-	1	-	4
1	5	-	-	-	-	-	-	-
4	7	-	-	-	-	-	-	-
1	5	-	1	-	-	-	-	-
2	5	-	-	-	-	-	-	-
2	10	1	-	-	-	-	-	-
-	7	-	-	-	-	-	-	-
1	6	-	-	-	-	-	-	-
1	4	1	-	-	-	-	1	-
1	4	-	-	-	-	-	-	-
1	4	-	-	-	-	-	-	-
-	2	-	1	-	-	-	-	-
-	2	-	1	-	-	-	-	-

表 5-2 臺東縣消防安全

年底別 及 區域別	住宿型精 神復健機 構	體育 館、活動 中心	室內溜冰 場、游泳 池	電影攝影 場、電視 播送場	倉庫	傢俱展示 販售場	幼稚園、 托兒所	電信機 器室
97年底	-	15	-	4	-	-	-	49
98年底	-	14	-	4	6	6	76	48
99年底	-	14	-	4	6	4	70	47
100年底	-	15	-	4	6	5	62	47
101年底	-	15	-	4	7	6	62	47
102年底	-	15	1	4	8	5	45	46
103年底	-	15	1	4	9	5	44	47
104年底	-	18	1	3	8	5	38	45
105年底	-	19	1	3	8	5	37	45
106年底	-	18	1	3	9	5	34	44
臺東市	-	7	1	2	6	4	19	7
成功鎮	-	2	-	-	1	-	2	6
關山鎮	-	1	-	-	-	-	3	-
卑南鄉	-	3	-	-	1	-	1	3
鹿野鄉	-	1	-	-	-	-	1	3
池上鄉	-	1	-	-	-	1	1	2
東河鄉	-	1	-	-	-	-	1	5
長濱鄉	-	-	-	-	-	-	-	3
太麻里鄉	-	1	-	1	1	-	1	2
大武鄉	-	-	-	-	-	-	1	2
綠島鄉	-	-	-	-	-	-	-	1
海端鄉	-	-	-	-	-	-	1	3
延平鄉	-	1	-	-	-	-	-	2
金峰鄉	-	-	-	-	-	-	1	1
達仁鄉	-	-	-	-	-	-	1	1
蘭嶼鄉	-	-	-	-	-	-	1	3

資料來源：依據本局災害預防科「1761-01-02-2」報表編製。

檢查列管對象(續3完)

單位：家、所

汽車修護場、飛機修理場、飛機庫	室內停車場、建築物依法附設之室內停車空間	工作場所	地下建築物	公共危險物品及可燃性高壓氣體設置標準暨安全管理辦法規定之場所	加油站	加氣站	天然氣儲槽及可燃性高壓氣體儲槽	爆竹煙火製造、儲存及販賣場所	其他場所
46	3	62	-	-	50	-	-	-	105
42	3	110	-	92	-	-	-	-	-
42	3	111	-	92	-	-	-	-	-
41	3	111	-	92	-	-	-	-	-
41	3	111	-	101	-	-	-	-	-
40	3	112	-	88	-	-	-	-	58
37	3	111	-	142	-	-	-	-	-
37	3	96	-	143	-	-	-	-	-
35	3	96	-	147	-	-	-	1	-
35	3	94	-	157	-	-	-	2	-
30	1	41	-	67	-	-	-	-	-
-	-	8	-	19	-	-	-	-	-
1	-	6	-	14	-	-	-	-	-
2	1	8	-	7	-	-	-	1	-
2	-	5	-	4	-	-	-	-	-
-	-	6	-	11	-	-	-	-	-
-	-	5	-	8	-	-	-	-	-
-	1	2	-	6	-	-	-	-	-
-	-	5	-	7	-	-	-	-	-
-	-	2	-	6	-	-	-	-	-
-	-	1	-	6	-	-	-	-	-
-	-	1	-	1	-	-	-	1	-
-	-	1	-	-	-	-	-	-	-
-	-	1	-	-	-	-	-	-	-
-	-	1	-	-	-	-	-	-	-
-	-	1	-	1	-	-	-	-	-

表 5-3 臺東縣

年 底 別 及 區 域 別	計	五 層 以 下	六 層	七 層	八 層	九 層	十 層	十 一 層	十 二 層	十 三 層	十 四 層	十 五 層
97年底	1,345	1,232	20	52	14	9	8	-	5	2	1	1
98年底	1,472	1,360	20	51	14	9	8	-	5	2	1	1
99年底	1,451	1,328	21	55	15	9	8	1	8	2	1	2
100年底	1,440	1,320	22	55	15	9	8	-	6	2	1	1
101年底	1,428	1,310	21	55	15	9	8	-	5	2	1	1
102年底	1,480	1,362	19	55	16	8	8	1	6	2	1	1
103年底	1,471	1,359	19	49	15	6	9	-	8	2	1	1
104年底	1,298	1,188	19	47	14	7	9	-	8	2	1	1
105年底	1,309	1,195	22	47	16	8	9	-	6	2	1	1
106年底	1,297	1,186	22	46	15	9	7	-	6	2	1	1
臺東市	654	562	18	39	10	8	6	-	6	2	1	-
成功鎮	84	82	-	2	-	-	-	-	-	-	-	-
關山鎮	64	64	-	-	-	-	-	-	-	-	-	-
卑南鄉	92	80	1	4	4	1	1	-	-	-	-	1
鹿野鄉	48	47	1	-	-	-	-	-	-	-	-	-
池上鄉	56	54	-	1	1	-	-	-	-	-	-	-
東河鄉	42	42	-	-	-	-	-	-	-	-	-	-
長濱鄉	32	32	-	-	-	-	-	-	-	-	-	-
太麻里鄉	60	59	1	-	-	-	-	-	-	-	-	-
大武鄉	32	32	-	-	-	-	-	-	-	-	-	-
綠島鄉	45	44	1	-	-	-	-	-	-	-	-	-
海端鄉	26	26	-	-	-	-	-	-	-	-	-	-
延平鄉	17	17	-	-	-	-	-	-	-	-	-	-
金峰鄉	12	12	-	-	-	-	-	-	-	-	-	-
達仁鄉	11	11	-	-	-	-	-	-	-	-	-	-
蘭嶼鄉	22	22	-	-	-	-	-	-	-	-	-	-

資料來源：依據本局災害預防科「1761-01-01-2」報表編製。

列管建築物

單位：棟

十六層	十七層	十八層	十九層	二十層	二十一層	二十二層	二十三層	二十四層	二十五層	二十六層	二十七層	二十八層	二十九層	三十層以上
1	-	-	-	-	-	-	-	-	-	-	-	-	-	-
1	-	-	-	-	-	-	-	-	-	-	-	-	-	-
1	-	-	-	-	-	-	-	-	-	-	-	-	-	-
1	-	-	-	-	-	-	-	-	-	-	-	-	-	-
1	-	-	-	-	-	-	-	-	-	-	-	-	-	-
1	-	-	-	-	-	-	-	-	-	-	-	-	-	-
2	-	-	-	-	-	-	-	-	-	-	-	-	-	-
2	-	-	-	-	-	-	-	-	-	-	-	-	-	-
2	-	-	-	-	-	-	-	-	-	-	-	-	-	-
2	-	-	-	-	-	-	-	-	-	-	-	-	-	-
2	-	-	-	-	-	-	-	-	-	-	-	-	-	-
-	-	-	-	-	-	-	-	-	-	-	-	-	-	-
-	-	-	-	-	-	-	-	-	-	-	-	-	-	-
-	-	-	-	-	-	-	-	-	-	-	-	-	-	-
-	-	-	-	-	-	-	-	-	-	-	-	-	-	-
-	-	-	-	-	-	-	-	-	-	-	-	-	-	-
-	-	-	-	-	-	-	-	-	-	-	-	-	-	-
-	-	-	-	-	-	-	-	-	-	-	-	-	-	-
-	-	-	-	-	-	-	-	-	-	-	-	-	-	-
-	-	-	-	-	-	-	-	-	-	-	-	-	-	-
-	-	-	-	-	-	-	-	-	-	-	-	-	-	-
-	-	-	-	-	-	-	-	-	-	-	-	-	-	-
-	-	-	-	-	-	-	-	-	-	-	-	-	-	-
-	-	-	-	-	-	-	-	-	-	-	-	-	-	-
-	-	-	-	-	-	-	-	-	-	-	-	-	-	-
-	-	-	-	-	-	-	-	-	-	-	-	-	-	-
-	-	-	-	-	-	-	-	-	-	-	-	-	-	-
-	-	-	-	-	-	-	-	-	-	-	-	-	-	-
-	-	-	-	-	-	-	-	-	-	-	-	-	-	-

表 5-4 臺東縣防火

年底別 及 區域別	期底防火管理人遴用情形				期底消防防護計畫制定情形				期底共同消防防護計畫制定情形			
	應遴用 家數 (家)	已遴用			應制定 家數 (家)	已制定			應制定 件數 (家)	已制定		
		家數 (家)	比例 (%)	與上年同期 比較增 減 (百分點)		家數 (家)	比例 (%)	與上年同期 比較增 減 (百分點)		件數 (家)	比例 (%)	與上年同期 比較增 減 (百分點)
98年底	558	553	99.10	-	558	544	97.49	-1.56	3	3	100.00	-
99年底	542	542	100.00	0.90	542	542	100.00	2.51	3	3	100.00	-
100年底	557	548	98.38	-1.62	557	548	98.38	-1.62	3	3	100.00	-
101年底	562	550	97.86	-0.52	562	548	97.51	-0.88	3	3	100.00	-
102年底	573	553	96.51	-1.36	573	547	95.46	-2.05	2	2	100.00	-
103年底	598	542	90.64	-5.87	598	536	89.63	-5.83	3	3	100.00	-
104年底	609	584	95.89	5.26	609	576	94.58	4.95	3	3	100.00	-
105年底	615	589	95.77	-0.12	615	578	93.98	-0.60	3	3	100.00	-
106年底	609	594	97.54	1.76	609	583	95.73	1.75	3	2	66.67	-33.33
臺東市	333	325	97.60	1.83	333	321	96.40	2.44	2	1	50.00	-50.00
成功鎮	27	27	100.00	6.90	27	25	92.59	2.94	-	-	-	-
關山鎮	29	29	100.00	3.45	29	28	96.55	3.45	-	-	-	-
卑南鄉	43	43	100.00	2.08	43	42	97.67	-0.24	1	1	100.00	-
鹿野鄉	12	11	91.67	-0.64	12	11	91.67	-0.64	-	-	-	-
池上鄉	27	26	96.30	-3.70	27	25	92.59	-7.41	-	-	-	-
東河鄉	16	16	100.00	6.67	16	16	100.00	6.67	-	-	-	-
長濱鄉	12	12	100.00	-	12	12	100.00	-	-	-	-	-
太麻里鄉	20	20	100.00	-	20	20	100.00	10.00	-	-	-	-
大武鄉	19	19	100.00	-	19	19	100.00	-	-	-	-	-
綠島鄉	26	25	96.15	-3.85	26	25	96.15	-3.85	-	-	-	-
海端鄉	7	7	100.00	-	7	7	100.00	-	-	-	-	-
延平鄉	15	14	93.33	20.00	15	12	80.00	13.33	-	-	-	-
金峰鄉	6	3	50.00	-33.33	6	3	50.00	-33.33	-	-	-	-
達仁鄉	5	5	100.00	20.00	5	5	100.00	20.00	-	-	-	-
蘭嶼鄉	12	12	100.00	-	12	12	100.00	-	-	-	-	-

資料來源：依據本局災害預防科「1761-04-01-2」報表編製。

管理執行情形

單位：家、%、件次、元

本期自衛消防編組訓練情形		本月違反防火管理案件			本期罰鍰收繳情形			本期強制執行件次	本期累計違反防火管理件次			
件數	人數	限期改善件數	處罰鍰		件數	金額(元)(2)	收繳率【(2)/(1)*100】(%)		限期改善件次	與上年同期比較增減件次	處以罰鍰件次	與上年同期比較增減件次
			件次	金額(元)(1)								
1,066	33,691	86	-	-	-	-	-	-	86	-60	-	-
1,096	31,997	64	3	50,000	-	-	-	-	64	-22	3	3
1,021	29,297	187	4	62,000	-	-	-	-	187	123	4	1
1,024	31,674	144	2	20,000	2	20,000	100.00	-	144	-43	2	-2
1,027	30,581	241	7	70,000	4	40,000	57.14	-	241	97	7	5
1047	35,516	229	2	10,000	3	30,000	300.00	-	229	-12	2	-5
1,000	26,895	198	2	20,000	1	10,000	50.00	-	198	31	2	-
1,109	35,290	228	3	40,000	-	-	-	2	228	30	3	1
1,150	36,735	194	3	45,000	2	35,000	77.78	-	194	34	3	-
611	24,537	145	3	45,000	2	35,000	77.78	-	145	6	3	-
55	1,684	4	-	-	-	-	-	-	4	8	-	-
58	1,138	4	-	-	-	-	-	-	4	4	-	-
85	2,469	7	-	-	-	-	-	-	7	3	-	-
38	591	1	-	-	-	-	-	-	1	1	-	-
40	960	8	-	-	-	-	-	-	8	8	-	-
30	1,040	5	-	-	-	-	-	-	5	9	-	-
23	296	1	-	-	-	-	-	-	1	1	-	-
24	328	3	-	-	-	-	-	-	3	8	-	-
52	656	2	-	-	-	-	-	-	2	-	-	-
48	770	3	-	-	-	-	-	-	3	3	-	-
28	532	-	-	-	-	-	-	-	-	1	-	-
14	274	5	-	-	-	-	-	-	5	4	-	-
10	376	3	-	-	-	-	-	-	3	2	-	-
10	304	3	-	-	-	-	-	-	3	2	-	-
24	780	-	-	-	-	-	-	-	-	-	-	-

表 5-5 臺東縣消防安全

年底別 及 區域別	甲 類 場 所						甲 類 以 外			
	期底應 申報家 數	上年同 期申報 家數	上年同 期申報 率(%)	本期申 報家數	本期 申報率 (%)	合格申 報家數	期底應 申報家 數	上年同 期申報 家數	上年同 期申報 率(%)	本期申 報家數
98年底	386	367	91.75	355	91.97	-	777	750	96.77	751
99年底	383	355	91.97	369	96.34	-	766	751	96.65	746
100年底	393	369	96.34	374	95.17	-	759	746	97.39	743
101年底	392	374	95.17	377	96.17	-	766	743	97.89	744
102年底	390	377	96.17	374	95.90	-	758	744	97.13	750
103年底	387	390	100.00	371	95.87	-	752	758	100.00	727
104年底	363	371	95.87	351	96.69	-	709	727	96.68	693
105年底	379	351	96.69	344	90.77	131	740	693	97.74	707
106年底	371	351	92.61	371	100.00	194	734	693	93.65	732
臺東市	232	215	92.27	232	100.00	125	335	305	90.77	333
成功鎮	13	14	100.00	13	100.00	6	50	47	95.92	50
關山鎮	16	13	81.25	16	100.00	7	33	30	90.91	33
卑南鄉	29	34	97.14	29	100.00	9	51	49	92.45	51
鹿野鄉	11	9	90.00	11	100.00	7	31	31	100.00	31
池上鄉	11	11	100.00	11	100.00	6	33	32	94.12	33
東河鄉	3	2	66.67	3	100.00	1	30	28	93.33	30
長濱鄉	6	5	83.33	6	100.00	4	21	20	95.24	21
太麻里鄉	18	18	85.71	18	100.00	14	34	37	100.00	34
大武鄉	5	4	100.00	5	100.00	5	21	22	100.00	21
綠島鄉	21	21	105.00	21	100.00	5	19	19	100.00	19
海端鄉	1	1	100.00	1	100.00	1	25	25	100.00	25
延平鄉	1	1	100.00	1	100.00	1	14	13	92.86	14
金峰鄉	-	-	-	-	-	-	9	9	90.00	9
達仁鄉	-	-	-	-	-	-	10	10	100.00	10
蘭嶼鄉	4	3	75.00	4	100.00	3	18	16	100.00	18

資料來源：依據本局災害預防科「1761-02-02-2」報表編製。

設備檢修申報

單位：家、%、件次、元

場 所		複 查 情 形			違 規 處 理 情 形				罰 鍰 收 繳		強 制 執 行 件 次
本期申報率 (%)	合格申報家數	本期申報總家數	本期複查總家數	本期複查率 (%)	未檢修申報限改件次	處 罰 鍰			件 次	金 額 (元)	
						未檢修申報件次	消防專技人員不實檢修件次	總金額 (元)			
96.65	-	1,106	673	60.85	30	-	1	20,000	2	50,000	-
97.39	-	1,115	577	51.75	34	1	1	30,000	2	30,000	-
97.89	-	1,117	507	45.39	23	-	1	10,000	-	-	-
97.13	-	1,121	533	47.55	36	-	1	20,000	1	20,000	-
98.94	-	1,124	620	55.16	23	-	-	-	-	-	-
96.68	-	1,098	473	43.08	22	-	3	70,000	2	25,000	-
97.74	-	1,044	510	48.85	28	-	-	-	-	-	4
95.54	220	1,051	729	69.36	123	2	9	540,000	11	105,000	-
99.73	345	1,103	1,082	98.10	2	2	6	240,000	2	40,000	-
99.40	159	565	530	93.81	2	2	4	140,000	2	40,000	-
100.00	25	63	61	96.83	-	-	-	-	-	-	-
100.00	18	49	40	81.63	-	-	-	-	-	-	-
100.00	24	80	75	93.75	-	-	1	80,000	-	-	-
100.00	23	42	44	104.76	-	-	-	-	-	-	-
100.00	11	44	58	131.82	-	-	-	-	-	-	-
100.00	17	33	28	84.85	-	-	-	-	-	-	-
100.00	13	27	30	111.11	-	-	-	-	-	-	-
100.00	15	52	64	123.08	-	-	-	-	-	-	-
100.00	8	26	30	115.38	-	-	-	-	-	-	-
100.00	4	40	49	122.50	-	-	-	-	-	-	-
100.00	8	26	24	92.31	-	-	-	-	-	-	-
100.00	8	15	20	133.33	-	-	-	-	-	-	-
100.00	3	9	10	111.11	-	-	-	-	-	-	-
100.00	2	10	11	110.00	-	-	1	20,000	-	-	-
100.00	7	22	8	36.36	-	-	-	-	-	-	-

表 5-6 臺東縣液化石油氣

年 底 別 及 區 域 別	期 底 列 管 家 數						檢 查 件 次				
	合 計	分銷商	分裝場	容 器 檢 驗 場	容 器 儲 存 場 所	串 接 使 用 場 所	合 計	分銷商	分裝場	容 器 檢 驗 場	容 器 儲 存 場 所
98年底	230	71	3	2	12	142	115	83	7	3	15
99年底	229	71	3	2	12	141	1,518	1,025	85	38	187
100年底	205	69	3	2	14	117	1,365	834	36	24	157
101年底	201	68	3	2	15	113	1,369	968	56	31	184
102年底	199	65	3	2	14	115	1,484	1,035	71	26	187
103年底	196	60	3	2	14	117	1,196	783	66	24	177
104年底	203	60	3	2	14	124	1,084	717	39	24	168
105年底	207	60	3	2	15	127	1,142	735	36	24	169
106年底	215	65	3	2	15	130	1,141	747	36	24	180
臺東市	95	25	2	1	4	63	433	289	24	12	48
成功鎮	19	5	-	-	3	11	101	49	-	-	36
關山鎮	15	4	-	-	1	10	68	46	-	-	12
卑南鄉	25	9	-	-	1	15	150	108	-	-	12
鹿野鄉	9	2	-	-	-	7	33	24	-	-	-
池上鄉	15	4	1	1	2	7	102	46	12	12	24
東河鄉	7	5	-	-	-	2	63	60	-	-	-
長濱鄉	8	3	-	-	1	4	47	29	-	-	12
太麻里鄉	8	3	-	-	1	4	53	36	-	-	12
大武鄉	7	3	-	-	1	3	51	36	-	-	12
綠島鄉	6	1	-	-	1	4	28	12	-	-	12
海端鄉	-	-	-	-	-	-	-	-	-	-	-
延平鄉	-	-	-	-	-	-	-	-	-	-	-
金峰鄉	1	1	-	-	-	-	12	12	-	-	-
達仁鄉	-	-	-	-	-	-	-	-	-	-	-
蘭嶼鄉	-	-	-	-	-	-	-	-	-	-	-

資料來源：依據本局災害預防科「1761-03-01-2」報表編製。

消防安全檢查及違規取締

單位：家數、件次

檢 查 情 形													
合 格 件 次							不 合 格 件 次						
串接使用場所	合 計	分銷商	分裝場	容器 檢驗場	容器儲 存場所	串接使用場所	合 計	分銷商	分裝場	容器 檢驗場	容器儲 存場所	串接使用場所	
7	113	83	7	1	15	7	2	-	-	2	-	-	
183	1,507	1,020	84	34	186	183	11	5	1	4	1	-	
314	1,353	829	36	18	156	314	12	5	-	6	1	-	
130	1,355	955	56	30	184	130	14	13	-	1	-	-	
165	1,471	1,027	70	23	186	165	13	8	1	3	1	-	
146	1,187	776	64	24	177	146	9	7	2	-	-	-	
136	1,080	715	38	24	167	136	4	2	1	-	1	-	
178	1,141	734	36	24	169	178	1	1	-	-	-	-	
154	1,131	746	31	21	180	153	10	1	5	3	-	1	
60	426	289	20	10	48	59	7	-	4	2	-	1	
16	101	49	-	-	36	16	-	-	-	-	-	-	
10	68	46	-	-	12	10	-	-	-	-	-	-	
30	150	108	-	-	12	30	-	-	-	-	-	-	
9	33	24	-	-	-	9	-	-	-	-	-	-	
8	99	45	11	11	24	8	3	1	1	1	-	-	
3	63	60	-	-	-	3	-	-	-	-	-	-	
6	47	29	-	-	12	6	-	-	-	-	-	-	
5	53	36	-	-	12	5	-	-	-	-	-	-	
3	51	36	-	-	12	3	-	-	-	-	-	-	
4	28	12	-	-	12	4	-	-	-	-	-	-	
-	-	-	-	-	-	-	-	-	-	-	-	-	
-	-	-	-	-	-	-	-	-	-	-	-	-	
-	12	12	-	-	-	-	-	-	-	-	-	-	
-	-	-	-	-	-	-	-	-	-	-	-	-	
-	-	-	-	-	-	-	-	-	-	-	-	-	

表 5-6 臺東縣液化石油氣

年 底 別 及 區 域 別	違 規 取 締 件 次									
	合 計	分 銷 商				分 裝 場		檢 驗 場		
		違 規 儲 存 液 化 石 油 氣	違 規 使 用 逾 期 容 器	違 規 使 用 偽 造 合 格 標 示	非 法 分 裝 液 化 石 油 氣	其 他 分 銷 位 置 構 造 設 備 或 安 全 管 理 不 合 格	違 規 灌 裝 逾 期 容 器	其 他 分 裝 場 位 置 構 造 設 備 或 安 全 管 理 不 合 格	容 器 檢 驗 不 實	其 他 檢 驗 場 位 置 構 造 設 備 或 安 全 管 理 不 合 格
98年底	-	-	-	-	-	-	-	-	-	-
99年底	-	-	-	-	-	-	-	-	-	-
100年底	-	-	-	-	-	-	-	-	-	-
101年底	-	-	-	-	-	-	-	-	-	-
102年底	-	-	-	-	-	-	-	-	-	-
103年底	-	-	-	-	-	-	-	-	-	-
104年底	-	-	-	-	-	-	-	-	-	-
105年底	-	-	-	-	-	-	-	-	-	-
106年底	10	1	-	-	-	-	-	-	-	-
臺東市	7	-	-	-	-	-	-	-	-	-
成功鎮	-	-	-	-	-	-	-	-	-	-
關山鎮	-	-	-	-	-	-	-	-	-	-
卑南鄉	-	-	-	-	-	-	-	-	-	-
鹿野鄉	-	-	-	-	-	-	-	-	-	-
池上鄉	3	1	-	-	-	-	-	-	-	-
東河鄉	-	-	-	-	-	-	-	-	-	-
長濱鄉	-	-	-	-	-	-	-	-	-	-
太麻里鄉	-	-	-	-	-	-	-	-	-	-
大武鄉	-	-	-	-	-	-	-	-	-	-
綠島鄉	-	-	-	-	-	-	-	-	-	-
海端鄉	-	-	-	-	-	-	-	-	-	-
延平鄉	-	-	-	-	-	-	-	-	-	-
金峰鄉	-	-	-	-	-	-	-	-	-	-
達仁鄉	-	-	-	-	-	-	-	-	-	-
蘭嶼鄉	-	-	-	-	-	-	-	-	-	-

資料來源：依據本局災害預防科「1761-03-01-2」報表編製。

消防安全檢查及違規取締(續完)

單位：家數、件次

				裁處件次				已收 繳罰 緩件 次	強制 執行 件次
儲存場所	串接使用場所			合計	罰鍰	限期改善	停業或 停止使用		
儲存場所 位置構造 設備或安 全管理不 合格	串接使用場所 構造設備或安 全管理不 合格	消防安 全設備 檢查不 合格	其他違 規取締						
-	-	-	-	2	1	1	-	-	
-	-	-	-	10	9	1	-	-	
-	-	-	-	5	5	-	-	-	
-	-	-	-	7	7	-	-	-	
-	-	-	-	13	13	-	-	-	
-	-	-	-	9	8	1	-	-	
-	-	-	-	7	4	3	-	-	
-	-	-	-	1	1	-	-	-	
-	1	8	-	10	2	8	-	-	
-	1	6	-	7	1	6	-	-	
-	-	-	-	-	-	-	-	-	
-	-	-	-	-	-	-	-	-	
-	-	-	-	-	-	-	-	-	
-	-	-	-	-	-	-	-	-	
-	-	-	-	-	-	-	-	-	
-	-	2	-	3	1	2	-	-	
-	-	-	-	-	-	-	-	-	
-	-	-	-	-	-	-	-	-	
-	-	-	-	-	-	-	-	-	
-	-	-	-	-	-	-	-	-	
-	-	-	-	-	-	-	-	-	
-	-	-	-	-	-	-	-	-	
-	-	-	-	-	-	-	-	-	
-	-	-	-	-	-	-	-	-	
-	-	-	-	-	-	-	-	-	
-	-	-	-	-	-	-	-	-	
-	-	-	-	-	-	-	-	-	
-	-	-	-	-	-	-	-	-	
-	-	-	-	-	-	-	-	-	
-	-	-	-	-	-	-	-	-	

表 5-7 臺東縣防焰規制執行情形

年底別 及 區域別	期底列 管家數 (家)	檢 查 件 次			不 合 格 件 次			合 格	
		合 計	與上年同期比較		合 計	與上年同期比較		合 計	合格 率 (%)
			上年同 期合計	增減率 (%)		上年同 期合計	增減率 (%)		
97年底	523	1,021	1,128	-9.49	21	10	110.00	1,000	97.94
98年底	546	691	1,021	-32.32	49	21	133.33	642	92.91
99年底	534	764	691	10.56	8	49	-83.67	756	98.95
100年底	530	636	764	-16.75	16	8	100.00	620	97.48
101年底	520	662	636	4.09	13	16	-18.75	649	98.04
102年底	517	858	662	29.61	18	13	38.46	840	97.90
103年底	522	695	858	-19.00	33	18	83.33	662	95.25
104年底	481	745	695	7.19	44	33	33.33	701	94.09
105年底	484	834	745	11.95	14	44	-68.18	820	98.32
106年底	475	679	834	-18.59	17	14	21.43	662	97.50
臺東市	292	451	500	-9.80	13	5	160.00	438	97.12
成功鎮	16	19	25	-24.00	1	1	-	18	94.74
關山鎮	21	28	36	-22.22	-	-	-	28	100.00
卑南鄉	37	53	81	-34.57	-	1	-100	53	100.00
鹿野鄉	6	7	8	-12.50	-	-	-	7	100.00
池上鄉	20	23	38	-39.47	1	2	-50	22	95.65
東河鄉	7	9	9	0.00	-	1	-100	9	100.00
長濱鄉	7	8	11	-27.27	-	1	-100	8	100.00
太麻里鄉	13	17	25	-32.00	-	-	-	17	100.00
大武鄉	16	17	24	-29.17	-	1	-100	17	100.00
綠島鄉	23	35	45	-22.22	-	1	-100	35	100.00
海端鄉	2	2	4	-50.00	-	1	-100	2	100.00
延平鄉	4	4	4	0.00	-	-	-	4	100.00
金峰鄉	3	2	4	-50.00	1	-	-	1	50.00
達仁鄉	2	1	1	0.00	1	-	-	-	-
蘭嶼鄉	6	3	19	-84.21	-	-	-	3	100.00

資料來源：依據本局災害預防科「1761-02-04-2」報表編製。

- 設置防焰物品場所

單位：家、%、件次、元

件次		複查 件次	違規處理情形				罰鍰收繳情形		強制執 行件次
與上年同期比較			限期改 善件次	停業或 停止使 用件次	處罰鍰		件次	金額(元)	
上年同 期合計	增減率 (%)				件次	金額(元)			
1,118	-10.55	14	21	-	-	-	-	-	
1,000	-35.80	43	49	-	-	-	-	-	
642	17.76	10	8	-	-	-	-	-	
756	-17.99	13	16	-	-	-	-	-	
620	4.68	11	13	-	-	-	-	-	
649	29.43	12	18	-	-	-	-	-	
840	-21.19	29	33	-	-	-	-	-	
662	5.89	36	44	-	-	-	-	-	
701	16.98	28	14	-	-	-	-	-	
820	-19.27	16	17	-	-	-	-	-	
495	-11.52	12	13	-	-	-	-	-	
24	-25.00	-	1	-	-	-	-	-	
36	-22.22	-	-	-	-	-	-	-	
80	-33.75	1	-	-	-	-	-	-	
8	-12.50	-	-	-	-	-	-	-	
36	-38.89	1	1	-	-	-	-	-	
8	12.50	-	-	-	-	-	-	-	
10	-20.00	-	-	-	-	-	-	-	
25	-32.00	-	-	-	-	-	-	-	
23	-26.09	-	-	-	-	-	-	-	
44	-20.45	-	-	-	-	-	-	-	
3	-33.33	-	-	-	-	-	-	-	
4	0.00	-	-	-	-	-	-	-	
4	-75.00	1	1	-	-	-	-	-	
1	-100.00	1	1	-	-	-	-	-	
19	-84.21	-	-	-	-	-	-	-	

表 5-8 臺東縣防焰規制執行情形

年底別 及 區域別	期 底 列管家數 (家)	檢 查 件 次			不 合 格 件 次			合 格	
		合計	與上年同期比較		合計	與上年同期比較		合計	合格率 %
			上年同期 合 計	增減率 %		上年同期 合 計	增減率 %		
97年底	12	60	63	-4.76	-	-	-	60	100.00
98年底	10	60	60	-	-	-	-	60	100.00
99年底	10	60	60	-	-	-	-	60	100.00
100年底	10	60	60	-	-	-	-	60	100.00
101年底	10	60	60	-	-	-	-	60	100.00
102年底	10	60	60	-	-	-	-	60	100.00
103年底	8	60	60	-	-	-	-	60	100.00
104年底	8	60	60	-	8	-	-	52	86.67
105年底	8	60	60	-	10	8	25.00	50	83.33
106年底	8	60	60	-	10	10	-	50	83.33
臺東市	6	48	48	-	4	4	-	44	91.67
成功鎮	-	-	-	-	-	-	-	-	-
關山鎮	1	6	6	-	6	6	-	-	-
卑南鄉	-	-	-	-	-	-	-	-	-
鹿野鄉	-	-	-	-	-	-	-	-	-
池上鄉	1	6	6	-	-	-	-	6	100.00
東河鄉	-	-	-	-	-	-	-	-	-
長濱鄉	-	-	-	-	-	-	-	-	-
太麻里鄉	-	-	-	-	-	-	-	-	-
大武鄉	-	-	-	-	-	-	-	-	-
綠島鄉	-	-	-	-	-	-	-	-	-
海端鄉	-	-	-	-	-	-	-	-	-
延平鄉	-	-	-	-	-	-	-	-	-
金峰鄉	-	-	-	-	-	-	-	-	-
達仁鄉	-	-	-	-	-	-	-	-	-
蘭嶼鄉	-	-	-	-	-	-	-	-	-

資料來源：根據本局災害預防科「1761-02-03-2」報表編製。

- 防焰性能認證合格廠商

單位：家、%、件次、元

件次		複查件次	違規處理情形			罰鍰收繳情形		強制執行件次
與上年同期比較			停止核發防焰標示件次	處罰鍰		件次	金額(元)	
上年同期合計	增減率%			件次	金額(元)			
63	-4.76	-	-	-	-	-	-	
60	-	-	-	-	-	-	-	
60	-	-	-	-	-	-	-	
60	-	-	-	-	-	-	-	
60	-	-	-	-	-	-	-	
60	-	-	-	-	-	-	-	
60	-	-	-	-	-	-	-	
60	-13.33	6	6	-	-	-	-	
52	-3.85	11	9	-	-	-	-	
50	-	11	9	-	-	-	-	
44	-	5	4	-	-	-	-	
-	-	-	-	-	-	-	-	
-	-	6	5	-	-	-	-	
-	-	-	-	-	-	-	-	
-	-	-	-	-	-	-	-	
6	-	-	-	-	-	-	-	
-	-	-	-	-	-	-	-	
-	-	-	-	-	-	-	-	
-	-	-	-	-	-	-	-	
-	-	-	-	-	-	-	-	
-	-	-	-	-	-	-	-	
-	-	-	-	-	-	-	-	
-	-	-	-	-	-	-	-	
-	-	-	-	-	-	-	-	
-	-	-	-	-	-	-	-	
-	-	-	-	-	-	-	-	

表 5-9 臺東縣爆竹

年 底 別 及 區 域 別	期 底 場 所 家 數							本 期							
	列 管 場 所			未 達 管 制 量	進 口 貿 易 商 營 場 所	宗 教 會 活 動 地 點	可 疑 處 所	合 計	檢 查 件 次						
	製 造 場 所	達 管 制 量							販 賣 場 所	製 造 場 所	達 管 制 量		販 賣 場 所	進 口 貿 易 商 營 場 所	宗 教 會 活 動 地 點
		儲 存 場 所	販 賣 場 所	儲 存 場 所	販 賣 場 所										
98年底	-	-	-	89	-	15	127		1,427	-	-	-	925	-	43
99年底	-	-	-	93	-	-	127	1,057	-	-	-	640	-	84	333
100年底	-	-	-	96	-	42	74	1,577	-	-	-	927	-	252	398
101年底	-	-	-	94	-	53	57	898	-	-	-	519	-	222	157
102年底	-	-	-	95	-	62	63	1,191	-	-	3	595	-	345	248
103年底	-	-	-	93	-	71	69	1,299	-	-	-	565	-	366	368
104年底	-	-	-	97	-	76	75	1,264	-	-	-	507	-	359	398
105年底	-	-	-	97	-	81	71	1,650	2	-	-	702	-	506	440
106年底	-	-	-	93	-	94	83	1,478	-	-	-	665	-	463	350
臺東市	-	-	-	39	-	35	10	395	-	-	-	225	-	126	44
成功鎮	-	-	-	8	-	8	4	153	-	-	-	64	-	73	16
關山鎮	-	-	-	6	-	4	10	109	-	-	-	42	-	16	51
卑南鄉	-	-	-	5	-	10	3	61	-	-	-	20	-	32	9
鹿野鄉	-	-	-	4	-	4	7	68	-	-	-	20	-	20	28
池上鄉	-	-	-	3	-	5	8	78	-	-	-	21	-	25	32
東河鄉	-	-	-	2	-	2	3	58	-	-	-	28	-	18	12
長濱鄉	-	-	-	10	-	3	7	130	-	-	-	81	-	21	28
太麻里鄉	-	-	-	5	-	13	5	69	-	-	-	20	-	34	15
大武鄉	-	-	-	3	-	3	5	83	-	-	-	30	-	21	32
綠島鄉	-	-	-	-	-	-	-	-	-	-	-	-	-	-	-
海端鄉	-	-	-	1	-	1	3	100	-	-	-	53	-	32	15
延平鄉	-	-	-	2	-	1	5	51	-	-	-	14	-	7	30
金峰鄉	-	-	-	1	-	3	9	63	-	-	-	15	-	22	26
達仁鄉	-	-	-	4	-	2	4	60	-	-	-	32	-	16	12
蘭嶼鄉	-	-	-	-	-	-	-	-	-	-	-	-	-	-	-

資料來源：根據本局災害預防科「1761-02-03-2」報表編製。

煙火安全檢查

單位：家數、次

場 所 檢 查 情 形															
合 格 件 次							不 合 格 件 次								
合 計	列 管 場 所		未 達 管 制 量	進 口 貿 易 商 業 場 所	宗 教 會 活 動 地 點	可 疑 處 所	合 計	列 管 場 所		未 達 管 制 量	進 口 貿 易 商 業 場 所	宗 教 會 活 動 地 點	可 疑 處 所		
	製 造 場 所	達 管 制 量						販 賣 場 所	製 造 場 所	達 管 制 量				販 賣 場 所	
		儲 存 場 所	販 賣 場 所							儲 存 場 所					販 賣 場 所
-	-	-	-	-	-	-	-	-	-	-	-	-	-		
-	-	-	-	-	-	-	-	-	-	-	-	-	-		
-	-	-	-	-	-	-	-	-	-	-	-	-	-		
-	-	-	-	-	-	-	-	-	-	-	-	-	-		
-	-	-	-	-	-	-	-	-	-	-	-	-	-		
-	-	-	-	-	-	-	-	-	-	-	-	-	-		
-	-	-	-	-	-	-	-	-	-	-	-	-	-		
1,650	2	-	-	702	-	506	440	-	-	-	-	-	-		
1,478	-	-	-	665	-	463	350	-	-	-	-	-	-		
395	-	-	-	225	-	126	44	-	-	-	-	-	-		
153	-	-	-	64	-	73	16	-	-	-	-	-	-		
109	-	-	-	42	-	16	51	-	-	-	-	-	-		
61	-	-	-	20	-	32	9	-	-	-	-	-	-		
68	-	-	-	20	-	20	28	-	-	-	-	-	-		
78	-	-	-	21	-	25	32	-	-	-	-	-	-		
58	-	-	-	28	-	18	12	-	-	-	-	-	-		
130	-	-	-	81	-	21	28	-	-	-	-	-	-		
69	-	-	-	20	-	34	15	-	-	-	-	-	-		
83	-	-	-	30	-	21	32	-	-	-	-	-	-		
-	-	-	-	-	-	-	-	-	-	-	-	-	-		
100	-	-	-	53	-	32	15	-	-	-	-	-	-		
51	-	-	-	14	-	7	30	-	-	-	-	-	-		
63	-	-	-	15	-	22	26	-	-	-	-	-	-		
60	-	-	-	32	-	16	12	-	-	-	-	-	-		
-	-	-	-	-	-	-	-	-	-	-	-	-	-		

表 5-10 臺東縣爆竹

年 底 別 及 區 域 別	取 締 件 次											
	合 計 (1)	未 經 可 許 可 製 造 爆 竹 煙 火	製 造 場 所 位 置 設 備 或 安 全 管 理 不 合 格	儲 存 場 所 位 置 設 備 或 安 全 管 理 不 合 格	販 賣 場 所 位 置 設 備 或 安 全 管 理 不 合 格	製 造 、 儲 存 或 販 賣 場 所 未 投 保 公 共 意 外 責 任 險	販 賣 無 認 標 示 爆 竹 煙 火	消 防 安 全 設 備 不 合 格	施 放 爆 炸			
									兒 童 施 放 一 般 爆 竹 煙 火 時 未 陪 同	施 放 專 業 爆 竹 煙 火 未 申 請	專 業 爆 竹 煙 火 運 出 儲 存 地 點 未 報 備	
98年底	-	-	-	-	-	-	-	-	-	-	-	-
99年底	-	-	-	-	-	-	-	-	-	-	-	-
100年底	1	-	-	1	-	-	-	-	-	-	-	-
101年底	1	-	-	-	-	-	-	-	-	-	-	-
102年底	-	-	-	-	-	-	-	-	-	-	-	-
103年底	4	-	-	-	-	-	-	-	-	-	-	-
104年底	4	-	-	1	-	1	-	-	-	-	-	-
105年底	-	-	-	-	-	-	-	-	-	-	-	-
106年底	-	-	-	-	-	-	-	-	-	-	-	-
臺東市	-	-	-	-	-	-	-	-	-	-	-	-
成功鎮	-	-	-	-	-	-	-	-	-	-	-	-
關山鎮	-	-	-	-	-	-	-	-	-	-	-	-
卑南鄉	-	-	-	-	-	-	-	-	-	-	-	-
鹿野鄉	-	-	-	-	-	-	-	-	-	-	-	-
池上鄉	-	-	-	-	-	-	-	-	-	-	-	-
東河鄉	-	-	-	-	-	-	-	-	-	-	-	-
長濱鄉	-	-	-	-	-	-	-	-	-	-	-	-
太麻里鄉	-	-	-	-	-	-	-	-	-	-	-	-
大武鄉	-	-	-	-	-	-	-	-	-	-	-	-
綠島鄉	-	-	-	-	-	-	-	-	-	-	-	-
海端鄉	-	-	-	-	-	-	-	-	-	-	-	-
延平鄉	-	-	-	-	-	-	-	-	-	-	-	-
金峰鄉	-	-	-	-	-	-	-	-	-	-	-	-
達仁鄉	-	-	-	-	-	-	-	-	-	-	-	-
蘭嶼鄉	-	-	-	-	-	-	-	-	-	-	-	-

資料來源：根據本局災害預防科「1761-03-03-2」報表編製。

表 6-1 臺東縣消防

年 底 別 及 區 域 別	月底救護車輛數			救 護 出 勤 次 數			非 創						
	合 計	一 般 救 護 車	加 護 救 護 車	合 計 (1+2)	送 醫 次 數 (1)	未 運 送 次 數 (2)	合 計 (3+4) =(1)	非		創			
								計 (3)	急 病	疑 似 毒 藥 物 中 毒	疑 似 一 氧 化 碳 中 毒	癲 癇 / 抽 搐	路 倒
97年底	21	20	1	11,437	9,914	1,523	6,807	3,315	2,029	57	6	219	159
98年底	22	21	1	10,682	9,131	1,551	9,544	4,109	2,334	116	5	270	145
99年底	24	24	-	10,366	8,459	1,907	8,459	4,356	2,054	56	5	216	151
100年底	25	23	2	13,924	11,567	2,357	11,869	6,868	4,553	78	5	303	302
101年底	32	28	4	14,022	11,393	2,629	11,697	6,852	4,940	70	6	333	299
102年底	30	25	5	13,906	11,306	2,600	11,655	6,519	4,658	53	4	294	211
103年底	30	24	6	14,648	11,698	2,950	12,084	6,749	4,647	69	3	328	143
104年底	35	26	9	14,231	11,324	2,907	11,665	6,447	4,348	83	8	332	151
105年底	32	22	10	14,413	11,397	3,016	11,800	6,496	4,747	72	5	291	125
106年底	30	30	-	13,952	11,149	2,803	11,572	6,330	4,640	64	3	295	140
臺東市	5	5	-	6,898	5,289	1,609	5,537	2,608	1,831	34	2	140	82
成功鎮	3	3	-	805	643	162	653	447	323	3	-	20	9
關山鎮	2	2	-	527	438	89	447	269	185	6	1	9	6
卑南鄉	1	1	-	1,001	836	165	858	505	388	7	-	36	4
鹿野鄉	1	1	-	529	409	120	420	281	225	-	-	5	6
池上鄉	3	3	-	840	723	117	744	456	346	2	-	18	5
東河鄉	2	2	-	591	474	117	481	321	225	-	-	8	2
長濱鄉	1	1	-	515	437	78	448	313	249	2	-	10	5
太麻里鄉	1	1	-	544	449	95	465	259	206	2	-	9	4
大武鄉	1	1	-	494	432	62	455	235	176	1	-	10	5
綠島鄉	2	2	-	157	138	19	158	53	44	-	-	2	1
海端鄉	1	1	-	290	244	46	246	176	143	1	-	9	2
延平鄉	2	2	-	238	198	40	202	129	93	2	-	9	-
金峰鄉	1	1	-	201	159	42	165	97	72	1	-	3	1
達仁鄉	1	1	-	139	127	12	128	102	74	2	-	7	1
蘭嶼鄉	3	3	-	183	153	30	165	79	60	1	-	-	7
其 他	-	-	-	-	-	-	-	-	-	-	-	-	-

資料來源:依據本局緊急救護科「1763-00-01-2」報表編製。

緊急救護服務

單位：次；人次

急 救 送 醫 人 次														
傷 類					創 傷 類									
行為 急症/ 精神 異常	孕婦 急產	溺水	到院前 心肺功 能停止	其他	計 (4)	一般 外傷	車禍 受傷	墜落 傷	穿刺 傷	燒燙 傷	電擊 傷	生物 咬螫 傷	到院前 心肺功 能停止	其他
189	34	18	160	444	3,492	1,288	1,947	37	10	9	-	57	25	119
210	26	18	186	799	5,435	1,707	3,354	66	12	24	-	63	31	178
217	26	7	167	1,457	4,103	1,397	2,436	49	14	12	-	50	27	118
280	46	16	223	1,062	5,001	1,349	3,024	208	44	27	3	103	55	188
275	48	13	250	618	4,845	914	2,915	501	74	26	2	72	49	292
205	38	5	266	785	5,136	678	3,167	714	66	31	1	68	59	352
169	47	6	248	1,089	5,330	391	3,319	848	73	22	-	99	45	533
188	39	5	186	1,107	5,218	305	3,249	891	66	26	2	97	43	539
180	40	11	220	805	5,304	709	3,513	725	12	26	-	101	62	156
194	32	10	203	749	5,242	1,080	3,499	387	10	31	1	74	51	109
106	14	4	84	311	2,929	673	2,049	108	3	14	-	17	16	49
10	2	3	8	69	206	31	117	45	-	1	-	-	4	8
4	1	1	11	45	178	25	112	30	-	3	-	-	6	2
16	1	-	16	37	353	55	253	17	2	2	-	12	6	6
2	1	-	9	33	139	25	71	28	-	1	-	2	1	11
17	1	-	18	49	288	43	189	33	3	3	-	7	5	5
11	1	-	10	64	160	32	84	31	-	-	1	7	1	4
6	3	-	6	32	135	26	60	38	-	-	-	5	4	2
8	3	-	6	21	206	12	158	21	-	4	-	7	1	3
5	-	-	14	24	220	23	179	10	1	1	-	3	1	2
-	-	-	2	4	105	50	52	1	-	-	-	1	-	1
3	1	-	3	14	70	11	44	4	-	-	-	6	2	3
2	2	-	3	18	73	24	32	4	-	1	-	6	2	4
2	1	-	4	13	68	12	47	7	-	-	-	-	1	1
1	1	-	7	9	26	7	13	3	-	1	-	1	1	-
1	-	2	2	6	86	31	39	7	1	-	-	-	-	8
-	-	-	-	-	-	-	-	-	-	-	-	-	-	-

表 6-2 臺東縣消防緊急

年底別 及 區域別	呼 吸 道 處 置										創 傷			
	口咽 呼吸 道	鼻咽 呼吸 道	抽吸	哈姆 立克 法	LMA / ILMA	鼻 管	面罩	非再 呼吸 型面 罩	BVM	其他	頸圈	清洗 傷口	包紮 止血	夾板 固定
97年底	178	43	44	1	-	630	2,652	2	239	-	448	2,513	2,326	335
98年底	189	40	38	4	4	706	2,133	6	235	-	419	2,432	2,246	313
99年底	208	44	24	1	65	819	1,846	67	209	-	418	2,438	2,248	331
100年底	267	62	70	1	58	1,492	2,462	144	360	2	902	3,627	3,458	482
101年底	165	64	40	-	158	1,143	2,184	178	420	-	803	3,652	3,523	460
102年底	40	59	43	2	269	950	2,162	348	485	3	699	3,984	3,870	548
103年底	39	50	57	5	238	699	1,844	380	483	5	699	4,014	3,893	626
104年底	45	52	43	1	204	590	1,522	329	403	5	694	3,945	3,764	634
105年底	47	76	64	3	247	574	1,435	460	466	68	960	3,890	4,000	712
106年底	32	51	52	2	187	551	1,273	374	414	30	1,007	4,053	3,961	237
臺東市	5	23	18	-	66	198	443	108	142	10	500	2,368	2,309	100
成功鎮	3	-	2	1	7	26	88	27	21	3	32	142	135	11
關山鎮	5	2	1	-	10	25	49	17	18	1	58	133	134	15
卑南鄉	4	8	12	1	14	77	119	51	45	3	104	291	278	30
鹿野鄉	-	-	2	-	6	30	56	24	19	3	22	97	88	15
池上鄉	2	7	5	-	13	68	102	39	41	4	83	207	202	22
東河鄉	3	4	2	-	16	37	94	32	30	1	27	135	133	1
長濱鄉	2	-	1	-	9	31	60	12	12	-	26	87	87	3
太麻里鄉	-	-	-	-	9	8	57	8	17	1	53	128	130	13
大武鄉	3	-	1	-	21	12	46	12	30	4	31	154	150	8
綠島鄉	-	-	-	-	2	6	9	-	1	-	16	87	88	1
海端鄉	1	3	2	-	5	9	43	14	11	-	14	50	49	3
延平鄉	2	2	-	-	2	5	42	9	9	-	14	54	56	5
金峰鄉	-	2	2	-	5	2	22	8	8	-	10	50	48	4
達仁鄉	2	-	4	-	1	14	31	10	8	-	5	16	18	-
蘭嶼鄉	-	-	-	-	1	3	12	3	2	-	12	54	56	6
其 他	-	-	-	-	-	-	-	-	-	-	-	-	-	-

資料來源:依據本局緊急救護科「1763-00-02-2」報表編製。

救護急救處置

單位：人次

處 置				心肺復甦術			藥 物 處 置					其 他 處 置					醫療/ 線上 指導 醫師 簽核
				CPR	使用AED												
長背 板固 定	KED 固 定	抽吸 式護 木	其 他		不 建 議 電 擊	電 擊	靜 脈 輸 液	口 服 葡 萄 糖	協 助 NTG 含 片	協 助 支 氣 管 擴 劑	保 暖	心 理 支 持	急 產 接 生	測 量 血 糖	其 他		
627	112	-	-	253	208	6	67	12	-	-	6,482	7,723	2	-	-	-	
577	103	-	-	225	189	15	46	6	-	-	5,759	7,441	-	-	-	-	
571	59	-	-	223	199	11	30	25	-	-	5,311	7,314	6	-	-	-	
1,177	79	-	-	313	292	29	171	81	-	-	7,680	10,845	9	-	-	-	
1,231	55	-	-	351	326	25	303	94	-	-	7,143	10,759	5	-	-	-	
1,377	42	-	-	431	371	62	431	110	-	-	6,658	10,992	7	-	-	-	
1,431	47	-	-	399	374	45	434	106	-	-	5,614	11,546	3	-	-	-	
1,376	39	-	-	343	295	47	462	68	-	-	4,423	11,158	3	-	-	-	
1,467	36	375	10	410	344	77	574	81	17	8	3,571	11,209	2	2,180	2,668	201	
1,422	31	322	-	365	301	72	491	86	12	20	2,518	11,135	6	2,396	5,407	192	
705	12	180	-	123	98	25	142	30	2	7	709	5,380	3	1,111	1,903	91	
63	1	8	-	12	12	-	35	7	1	1	81	636	-	129	143	18	
86	2	13	-	19	13	6	36	6	-	4	80	419	-	154	46	29	
115	1	13	-	41	37	6	25	9	3	1	363	855	-	113	604	-	
35	-	5	-	11	10	1	61	2	-	3	75	414	1	99	113	20	
90	-	15	-	39	36	4	47	5	1	1	301	698	1	111	777	25	
40	-	11	-	25	22	3	32	3	1	-	75	468	-	114	92	-	
33	-	10	-	15	15	2	33	3	-	-	73	414	1	78	428	9	
84	5	13	-	13	6	10	10	2	-	-	197	445	-	127	247	-	
65	5	15	-	30	24	6	11	6	-	-	178	432	-	82	442	-	
12	3	2	-	2	1	1	-	-	-	1	60	141	-	8	141	-	
31	-	10	-	10	7	4	13	1	3	1	126	237	-	81	88	-	
17	1	8	-	9	7	1	9	7	-	-	69	200	-	62	45	-	
17	-	6	-	6	5	1	11	2	-	1	48	156	-	32	90	-	
5	-	8	-	8	7	1	26	2	1	-	73	115	-	87	124	-	
24	1	5	-	2	1	1	-	1	-	-	10	125	-	8	124	-	
-	-	-	-	-	-	-	-	-	-	-	-	-	-	-	-	-	

表 6-3 臺東縣消防緊急救護到院

年 底 別 及 區 域 別	到院前心肺 功能停止	有目擊 者	有旁觀者 CPR	有使用PAD	院前ROSC			
						住宅	工廠/工 作地點	運動中心
97年底	-	-	-	-	-	-	-	-
98年底	-	-	-	-	-	-	-	-
99年底	-	-	-	-	-	-	-	-
100年底	-	-	-	-	-	-	-	-
101年底	-	-	-	-	-	-	-	-
102年底	-	-	-	-	-	-	-	-
103年底	-	-	-	-	-	-	-	-
104年底	-	-	-	-	-	-	-	-
105年底	26	7	14	1	1	17	1	-
106年底	254	111	130	1	17	158	8	1
臺東市	100	38	54	-	4	69	4	1
成功鎮	12	5	4	-	-	6	-	-
關山鎮	17	9	9	-	2	7	-	-
卑南鄉	22	9	13	-	2	13	-	-
鹿野鄉	10	6	5	-	2	6	-	-
池上鄉	23	10	10	-	2	15	1	-
東河鄉	11	4	6	1	-	9	-	-
長濱鄉	10	7	5	-	1	2	2	-
太麻里鄉	7	4	3	-	-	3	-	-
大武鄉	15	7	7	-	1	13	-	-
綠島鄉	2	2	2	-	1	-	-	-
海端鄉	5	-	2	-	-	3	-	-
延平鄉	5	3	3	-	-	2	1	-
金峰鄉	5	3	2	-	-	3	-	-
達仁鄉	8	3	3	-	2	7	-	-
蘭嶼鄉	2	1	2	-	-	-	-	-
其 他	-	-	-	-	-	-	-	-

資料來源:依據本局緊急救護科「1763-00-01-2」報表編製。

前心肺功能停止傷病患統計

單位：人次

急救送醫人次

街道/公路	公共建築	療養院	教育/學校	捷運站/車站/機場	診所/護理之家	其他	不清楚
-	-	-	-	-	-	-	-
-	-	-	-	-	-	-	-
-	-	-	-	-	-	-	-
-	-	-	-	-	-	-	-
-	-	-	-	-	-	-	-
-	-	-	-	-	-	-	-
-	-	-	-	-	-	-	-
-	-	-	-	-	-	-	-
4	2	-	-	-	-	2	-
32	4	1	1	-	7	42	-
9	-	1	1	-	4	11	-
4	1	-	-	-	-	1	-
4	-	-	-	-	-	6	-
5	1	-	-	-	-	3	-
-	-	-	-	-	1	3	-
3	-	-	-	-	2	2	-
-	2	-	-	-	-	-	-
2	-	-	-	-	-	4	-
4	-	-	-	-	-	-	-
-	-	-	-	-	-	2	-
-	-	-	-	-	-	2	-
-	-	-	-	-	-	2	-
-	-	-	-	-	-	2	-
-	-	-	-	-	-	2	-
1	-	-	-	-	-	-	-
-	-	-	-	-	-	2	-
-	-	-	-	-	-	-	-

表 7-1 臺東縣火

年底別 及 區域別	火 災 次 數				火 災 分 類				
	總計	A1	A2	A3	建築物	森林田野	車輛	船舶	航空器
97年底	174	-	-	-	17	155	2	-	-
98年底	172	-	-	-	18	151	2	-	-
99年底	179	-	-	-	10	168	1	-	-
100年底	151	-	-	-	19	131	-	-	-
101年底	39	-	-	-	36	2	1	-	-
102年底	49	-	-	-	34	-	13	-	-
103年底	49	-	-	-	34	2	11	2	-
104年底	56	-	-	-	46	1	9	-	-
105年底	35	-	-	-	29	1	3	1	-
106年底	256	2	22	232	78	17	28	-	-
臺東市	102	1	14	87	37	8	9	-	-
成功鎮	16	-	2	14	5	1	1	-	-
關山鎮	10	-	1	9	4	1	2	-	-
卑南鄉	33	-	2	31	7	5	3	-	-
鹿野鄉	2	-	-	2	2	-	-	-	-
池上鄉	10	-	1	9	3	-	1	-	-
東河鄉	9	-	-	9	-	-	1	-	-
長濱鄉	5	-	-	5	2	-	-	-	-
太麻里鄉	32	1	-	31	6	2	5	-	-
大武鄉	11	-	1	10	3	-	1	-	-
綠島鄉	4	-	-	4	3	-	1	-	-
海端鄉	4	-	1	3	-	-	1	-	-
延平鄉	-	-	-	-	-	-	-	-	-
金峰鄉	7	-	-	7	2	-	1	-	-
達仁鄉	3	-	-	3	1	-	1	-	-
蘭嶼鄉	8	-	-	8	3	-	1	-	-

資料來源:依據本局火災調查科「1764-00-01-2」報表編製。

火災次數分類及時間

其他	起 火 時 段							
	0 ~ 3 時	3 ~ 6 時	6 ~ 9 時	9 ~ 12 時	12 ~ 15 時	15 ~ 18 時	18 ~ 21 時	21 ~ 24 時
-	4	8	5	35	53	44	17	8
1	5	6	9	33	43	38	28	10
-	7	4	6	48	50	26	26	12
1	3	6	8	33	33	26	32	10
-	8	4	4	6	5	5	6	1
2	2	8	7	11	5	5	5	6
-	6	7	6	8	5	9	5	3
-	8	9	6	8	5	9	7	4
1	4	7	5	8	5	4	1	1
133	12	4	21	47	53	62	40	17
48	5	2	7	22	23	19	18	6
9	1	-	1	4	3	4	3	-
3	1	-	-	1	4	2	2	-
18	-	-	3	9	6	9	3	3
-	1	-	-	-	-	1	-	-
6	2	-	-	1	3	2	-	2
8	-	-	-	3	-	4	2	-
3	-	-	-	1	2	1	1	-
19	2	1	6	4	4	6	7	2
7	-	-	1	1	2	4	2	1
-	-	1	1	-	1	-	-	1
3	-	-	1	1	2	-	-	-
-	-	-	-	-	-	-	-	-
4	-	-	-	-	2	4	1	-
1	-	-	-	-	-	2	-	1
4	-	-	1	-	1	4	1	1

填表說明：1. 本表106年配合消防署第14次增刪修訂(105年12月2日消署主字第1050014912號)整編改表。

2. 火災次數增列區分為「總計、A1、A2及A3」。

表 7-2 臺東縣火災人員

年底別 及 區域別	死亡人數		受傷人數		死 傷 原 因 (人)							
	男	女	男	女	合 計	自 殺	火 焰 灼 燒	有 害 氣 體	跳 樓	外 物 擊 中	倒 塌 物 壓 到	其 他
97年底	1	-	1	1	3	-	1	2	-	-	-	-
98年底	1	1	-	-	2	-	-	2	-	-	-	-
99年底	2	-	7	6	15	-	3	12	-	-	-	-
100年底	-	-	6	3	9	-	1	8	-	-	-	-
101年底	1	1	4	1	7	-	6	1	-	-	-	-
102年底	1	2	4	1	8	-	5	1	2	-	-	-
103年底	-	1	5	-	6	-	1	3	-	-	-	1
104年底	1	-	2	2	5	-	2	3	-	-	-	-
105年底	4	2	3	-	9	-	2	4	-	-	-	3
106年底	1	1	7	2	11	1	5	3	-	-	-	2
臺東市	-	1	5	2	8	1	3	3	-	-	-	1
成功鎮	-	-	-	-	-	-	-	-	-	-	-	-
關山鎮	-	-	-	-	-	-	-	-	-	-	-	-
卑南鄉	-	-	-	-	-	-	-	-	-	-	-	-
鹿野鄉	-	-	-	-	-	-	-	-	-	-	-	-
池上鄉	-	-	1	-	1	-	1	-	-	-	-	-
東河鄉	-	-	-	-	-	-	-	-	-	-	-	-
長濱鄉	-	-	-	-	-	-	-	-	-	-	-	-
太麻里鄉	1	-	1	-	2	-	1	-	-	-	-	1
大武鄉	-	-	-	-	-	-	-	-	-	-	-	-
綠島鄉	-	-	-	-	-	-	-	-	-	-	-	-
海端鄉	-	-	-	-	-	-	-	-	-	-	-	-
延平鄉	-	-	-	-	-	-	-	-	-	-	-	-
金峰鄉	-	-	-	-	-	-	-	-	-	-	-	-
達仁鄉	-	-	-	-	-	-	-	-	-	-	-	-
蘭嶼鄉	-	-	-	-	-	-	-	-	-	-	-	-

資料來源: 依據本局火災調查科「1764-00-02-2」報表編製。

死傷、財物損失

單位：人、輛、千元、戶

不明因素	被毀損房間數(間)	被毀損車輛數(輛)						財物損失情形			被災戶保險情形	
		合計	大型車	小型車	特種車	機車	其他	合計	房屋(千元)	財物(千元)	保險戶數(戶)	保險金額(千元)
-	4	3	2	1	-	-	-	2,140	480	1,660	-	-
-	13	7	-	1	-	6	-	1,620	20	1,600	-	-
-	10	2	-	1	-	1	-	1,760	-	1,760	-	-
-	12	-	-	-	-	-	-	1,660	-	1,660	-	-
-	24	8	1	1	-	6	-	6,369	3,219	3,150	1	115,000
-	29	19	-	14	-	5	-	2,188	909	1,279	1	2,000
1	47	17	-	11	-	5	1	3,811	2,600	1,211	10	39,208
-	54	23	4	9	-	9	1	4,677	3,284	1,393	6	16,968
-	53	5	1	2	-	-	2	17,501	4,864	12,637	6	20,100
-	78	35	2	14	4	12	3	10,329	7,150	3,179	2	8,600
-	42	15	1	8	3	3	-	5,115	3,851	1,264	2	8,600
-	7	3	1	-	-	2	-	940	757	183	-	-
-	5	3	-	1	1	1	-	2,079	1,851	228	-	-
-	7	3	-	-	-	1	2	511	201	310	-	-
-	1	-	-	-	-	-	-	107	83	24	-	-
-	1	2	-	-	-	2	-	68	-	68	-	-
-	-	1	-	1	-	-	-	10	-	10	-	-
-	1	-	-	-	-	-	-	53	53	-	-	-
-	4	2	-	2	-	-	-	672	-	672	-	-
-	3	1	-	-	-	1	-	124	70	54	-	-
-	3	1	-	-	-	1	-	32	-	32	-	-
-	-	1	-	-	-	1	-	56	-	56	-	-
-	-	-	-	-	-	-	-	-	-	-	-	-
-	2	1	-	-	-	-	1	244	213	31	-	-
-	1	1	-	1	-	-	-	284	71	213	-	-
-	1	1	-	1	-	-	-	34	-	34	-	-

表 7-3 臺東縣起火

年底別 及 區域別	按 建 築 物 高 度 分						按 起 火		
	總 計	1層 至 5層	6層 至 12層	13層 至 19層	20層 至 29層	30層 以上	獨立 住宅	集合 住宅	辦公 建築
97年底	17	16	1	-	-	-	13	3	-
98年底	18	18	-	-	-	-	15	-	-
99年底	10	9	1	-	-	-	7	1	-
100年底	19	17	2	-	-	-	12	4	-
101年底	36	36	-	-	-	-	30	1	-
102年底	34	34	-	-	-	-	23	-	1
103年底	34	32	2	-	-	-	19	1	3
104年底	46	45	1	-	-	-	34	2	1
105年底	29	29	-	-	-	-	19	-	-
106年底	78	77	1	-	-	-	48	1	2
臺東市	37	36	1	-	-	-	25	1	-
成功鎮	5	5	-	-	-	-	3	-	1
關山鎮	4	4	-	-	-	-	2	-	-
卑南鄉	7	7	-	-	-	-	5	-	-
鹿野鄉	2	2	-	-	-	-	2	-	-
池上鄉	3	3	-	-	-	-	1	-	-
東河鄉	-	-	-	-	-	-	-	-	-
長濱鄉	2	2	-	-	-	-	1	-	-
太麻里鄉	6	6	-	-	-	-	2	-	-
大武鄉	3	3	-	-	-	-	1	-	-
綠島鄉	3	3	-	-	-	-	1	-	1
海端鄉	-	-	-	-	-	-	-	-	-
延平鄉	-	-	-	-	-	-	-	-	-
金峰鄉	2	2	-	-	-	-	2	-	-
達仁鄉	1	1	-	-	-	-	-	-	-
蘭嶼鄉	3	3	-	-	-	-	3	-	-

資料來源:依據本局火災調查科「1764-00-03-2」報表編製。

建築物

單位：次

建築物類別分						按起火建築物火災時用途分						
商業建築	複合建築	倉庫	工廠	寺廟	其他	住宅	營業場所	作業場所	倉庫	空屋或修建中	公共設施	其他
1	-	-	-	-	-	14	3	-	-	-	-	-
1	1	1	-	-	-	14	2	-	1	1	1	-
-	-	-	-	1	1	7	1	-	-	-	-	2
-	-	3	-	-	-	14	2	-	3	-	-	-
-	-	-	1	-	4	29	-	1	1	1	-	4
2	-	2	-	1	5	21	2	-	3	2	1	5
1	-	4	1	-	5	20	3	2	2	-	3	4
2	-	2	-	1	4	36	2	1	4	-	-	3
6	-	2	-	-	2	19	6	-	1	2	-	1
8	1	7	2	1	8	45	10	2	8	4	3	6
5	1	1	2	-	2	26	5	2	1	2	-	1
1	-	-	-	-	-	3	1	-	-	-	1	-
-	-	1	-	-	1	2	-	-	1	-	-	1
-	-	1	-	-	1	3	1	-	2	-	-	1
-	-	-	-	-	-	2	-	-	-	-	-	-
1	-	1	-	-	-	1	1	-	1	-	-	-
-	-	-	-	-	-	-	-	-	-	-	-	-
-	-	-	-	-	1	1	-	-	-	-	-	1
-	-	2	-	1	1	2	-	-	2	-	1	1
-	-	1	-	-	1	-	-	-	1	2	-	-
1	-	-	-	-	-	-	2	-	-	-	1	-
-	-	-	-	-	-	-	-	-	-	-	-	-
-	-	-	-	-	-	-	-	-	-	-	-	-
-	-	-	-	-	-	2	-	-	-	-	-	-
-	-	-	-	-	1	-	-	-	-	-	-	1
-	-	-	-	-	-	3	-	-	-	-	-	-

表 7-4 臺東縣火災次數

年底別 及 區域別	總計	客廳	餐廳	臥室	書房	廚房	浴廁	神龕	陽台	庭院	辦公室
97年底	174	4	-	7	-	4	-	1	-	1	-
98年底	172	1	1	4	-	3	-	2	-	-	1
99年底	179	1	1	-	-	4	-	2	-	-	-
100年底	151	-	-	10	-	4	-	-	-	-	-
101年底	39	7	-	6	1	3	-	1	2	-	-
102年底	49	2	-	6	-	5	-	3	1	6	-
103年底	49	3	1	10	1	6	-	-	-	1	-
104年底	56	6	-	11	-	2	3	1	1	6	-
105年底	35	3	2	11	-	3	-	1	-	1	-
106年底	256	7	2	15	-	17	3	1	1	10	-
臺東市	102	4	2	8	-	10	1	-	1	2	-
成功鎮	16	-	-	1	-	-	1	1	-	-	-
關山鎮	10	-	-	1	-	-	-	-	-	1	-
卑南鄉	33	1	-	1	-	-	-	-	-	3	-
鹿野鄉	2	-	-	1	-	-	-	-	-	-	-
池上鄉	10	-	-	-	-	2	-	-	-	1	-
東河鄉	9	-	-	-	-	-	-	-	-	1	-
長濱鄉	5	1	-	-	-	-	-	-	-	-	-
太麻里鄉	32	-	-	-	-	1	-	-	-	-	-
大武鄉	11	-	-	1	-	-	-	-	-	1	-
綠島鄉	4	-	-	-	-	1	-	-	-	-	-
海端鄉	4	-	-	-	-	-	-	-	-	-	-
延平鄉	-	-	-	-	-	-	-	-	-	-	-
金峰鄉	7	1	-	1	-	-	-	-	-	1	-
達仁鄉	3	-	-	-	-	1	1	-	-	-	-
蘭嶼鄉	8	-	-	1	-	2	-	-	-	-	-

資料來源:依據本局火災調查科「1764-00-04-2」報表編製。

按起火處所分

單位：次

教室	倉庫	機房	攤位	工寮	樓梯間	電梯	管道間	走廊	停車場	騎樓下	路邊	墓地	其他
-	-	-	-	-	-	-	-	-	-	-	157	-	-
-	-	-	-	-	-	-	-	-	-	2	151	6	1
-	-	-	-	1	-	-	1	-	-	-	151	18	-
-	2	-	-	-	-	-	-	-	-	1	128	4	2
1	7	-	-	1	1	-	-	-	-	2	2	-	5
-	6	-	1	2	1	-	-	-	-	3	9	-	4
2	4	-	-	1	-	-	-	1	-	3	4	-	12
-	7	-	-	1	-	-	-	1	1	-	2	-	14
-	4	1	-	1	-	-	-	2	1	-	1	-	4
-	11	1	-	2	1	-	-	1	2	-	35	8	139
-	4	-	-	-	1	-	-	-	1	-	8	1	59
-	-	-	-	-	-	-	-	-	-	-	4	-	9
-	1	-	-	-	-	-	-	1	-	-	2	-	4
-	3	-	-	1	-	-	-	-	-	-	7	1	16
-	1	-	-	-	-	-	-	-	-	-	-	-	-
-	1	-	-	-	-	-	-	-	-	-	1	-	5
-	-	-	-	-	-	-	-	-	-	-	2	1	5
-	-	-	-	1	-	-	-	-	-	-	-	-	3
-	-	-	-	-	-	-	-	-	-	-	6	1	24
-	1	-	-	-	-	-	-	-	-	-	1	4	3
-	-	1	-	-	-	-	-	-	-	-	1	-	1
-	-	-	-	-	-	-	-	-	-	-	1	-	3
-	-	-	-	-	-	-	-	-	-	-	-	-	-
-	-	-	-	-	-	-	-	-	-	-	-	-	4
-	-	-	-	-	-	-	-	-	-	-	1	-	-
-	-	-	-	-	-	-	-	-	1	-	1	-	3

表 7-5 臺東縣火災次數

年底別 及 區域別	總計	縱火	自殺	燈燭	爐火 烹調	敬神 掃墓 祭祖	菸蒂	電氣 因數	機械 設備	玩火
97年底	174	1	-	-	4	1	3	8	-	-
98年底	172	6	-	-	3	-	1	7	-	1
99年底	179	1	-	2	1	1	1	4	-	-
100年底	151	-	-	1	5	-	3	6	-	1
101年底	39	7	1	-	1	4	9	10	-	-
102年底	49	15	-	-	2	1	10	12	-	-
103年底	49	12	-	-	3	-	4	18	-	2
104年底	56	7	-	-	2	-	12	26	-	1
105年底	35	8	-	-	3	-	4	11	-	1
106年底	256	7	1	-	14	7	28	33	2	1
臺東市	102	1	1	-	8	1	13	12	2	1
成功鎮	16	1	-	-	-	-	1	4	-	-
關山鎮	10	-	-	-	-	-	3	2	-	-
卑南鄉	33	1	-	-	-	1	-	4	-	-
鹿野鄉	2	-	-	-	-	-	-	2	-	-
池上鄉	10	1	-	-	2	-	-	2	-	-
東河鄉	9	-	-	-	-	-	1	-	-	-
長濱鄉	5	-	-	-	-	-	1	1	-	-
太麻里鄉	32	1	-	-	1	1	3	3	-	-
大武鄉	11	1	-	-	-	4	1	-	-	-
綠島鄉	4	-	-	-	1	-	-	2	-	-
海端鄉	4	1	-	-	-	-	-	-	-	-
延平鄉	-	-	-	-	-	-	-	-	-	-
金峰鄉	7	-	-	-	-	-	1	1	-	-
達仁鄉	3	-	-	-	-	-	1	-	-	-
蘭嶼鄉	8	-	-	-	2	-	3	-	-	-

資料來源:依據本局火災調查科「1764-00-05-2」報表編製。

按起火原因分

單位：次

烤火	施工不慎	易燃品自燃	瓦斯漏氣或爆炸	化學物品	燃放爆竹	交通事故	天然災害	遺留火種	原因不明	其他
-	-	-	-	-	1	-	-	-	-	156
-	-	-	-	-	1	-	-	-	-	153
-	-	-	1	-	-	1	-	-	-	167
-	1	-	-	-	-	-	-	-	-	134
-	1	-	-	1	1	-	-	-	1	3
1	1	-	-	-	1	-	-	-	-	6
-	2	-	-	-	1	-	-	-	-	7
-	1	-	-	-	2	-	-	...	-	5
-	2	-	1	-	2	-	-	-	1	2
3	4	-	2	-	7	-	-	5	-	142
2	2	-	1	-	3	-	-	3	-	52
-	-	-	-	-	-	-	-	-	-	10
-	1	-	-	-	-	-	-	-	-	4
-	1	-	-	-	-	-	-	1	-	25
-	-	-	-	-	-	-	-	-	-	-
-	-	-	-	-	1	-	-	-	-	4
-	-	-	-	-	-	-	-	-	-	8
-	-	-	-	-	-	-	-	-	-	3
-	-	-	1	-	1	-	-	-	-	21
-	-	-	-	-	1	-	-	-	-	4
-	-	-	-	-	-	-	-	-	-	1
-	-	-	-	-	-	-	-	-	-	3
-	-	-	-	-	-	-	-	-	-	-
1	-	-	-	-	1	-	-	-	-	3
-	-	-	-	-	-	-	-	1	-	1
-	-	-	-	-	-	-	-	-	-	3

表 7-6 臺東縣火災出動人員

年 底 別 及 區 域 別	受 理 火 災 件 數	出 動 人 數				救 出 人 數	出 動 車 輛							
		合 計	消 防 人 員	義 消 人 員	其 他		合 計	雲梯消防車		化 學 消 防 車	水 箱 消 防 車	水 庫 消 防 車	泡 沫 消 防 車	幫 浦 消 防 車
								直 線	屈 折					
97年底	-	7,588	3,115	2,973	1,500	6	2,805	-	156	-	965	508	-	74
98年底	-	11,104	4,248	5,195	1,661	-	3,252	-	166	-	1,449	892	-	52
99年底	-	7,568	3,235	3,254	1,079	-	2,337	-	133	-	1,037	702	-	22
100年底	-	7,203	3,846	2,541	816	11	2,013	-	73	1	858	586	-	60
101年底	-	8,006	5,718	2,116	172	16	2,629	191	206	35	897	398	60	156
102年底	-	8,610	6,368	2,121	121	15	3,569	-	110	48	1,370	872	-	80
103年底	-	9,718	6,678	2,394	646	3	4,275	-	124	95	1,692	1,021	-	90
104年底	-	10,588	6,944	2,232	1,412	2	3,668	-	134	36	1,473	1,056	-	7
105年底	855	6,767	4,839	1,424	504	-	2,563	-	144	-	1,109	735	-	3
106年底	918	6,687	4,284	1,476	927	-	2,409	-	102	-	1,157	644	-	-
臺東市	333	2,094	1,872	197	25	-	787	-	93	-	242	206	-	-
成功鎮	41	592	205	297	90	-	110	-	-	-	64	29	-	-
關山鎮	41	414	152	223	39	-	103	-	-	-	44	33	-	-
卑南鄉	176	1,635	915	294	426	-	619	-	9	-	334	215	-	-
鹿野鄉	27	102	68	7	27	-	54	-	-	-	27	20	-	-
池上鄉	28	294	107	153	34	-	81	-	-	-	34	32	-	-
東河鄉	39	340	176	110	54	-	119	-	-	-	65	36	-	-
長濱鄉	34	172	139	14	19	-	103	-	-	-	37	37	-	-
太麻里鄉	76	343	268	2	73	-	168	-	-	-	139	4	-	-
大武鄉	48	354	151	145	58	-	96	-	-	-	33	31	-	-
綠島鄉	12	41	25	15	1	-	20	-	-	-	16	-	-	-
海端鄉	8	109	75	2	32	-	47	-	-	-	37	-	-	-
延平鄉	9	39	28	-	11	-	18	-	-	-	17	1	-	-
金峰鄉	13	30	21	3	6	-	15	-	-	-	13	-	-	-
達仁鄉	9	50	43	4	3	-	32	-	-	-	24	-	-	-
蘭嶼鄉	24	78	39	10	29	-	37	-	-	-	31	-	-	-

資料來源：依據本局災害搶救科「1762-01-01-2」報表編製。

、車輛、船艇、直升機

單位：人次、人、輛、艘、架

	、 船 艇										、 直 升 機							
	超 高 壓 消 防 車	救 助 器 材 車	排 煙 車	照 明 車	空 氣 壓 縮 車	救 災 指 揮 車	水 陸 兩 用 車	災 情 勘 查 車	化 災 處 理 車	火 場 現 場 堪 驗 車	消 防 警 備 車	消 防 救 災 越 野 車	消 防 救 災 機 車	緊 急 修 護 車	一 般 型 救 護 車	加 護 型 救 護 車	救 生 艇	直 升 機
-	134	-	-	-	11	-	-	-	-	-	-	-	-	921	9	13	-	14
-	185	-	2	-	52	-	-	-	-	4	-	-	-	448	-	1	-	1
-	109	-	1	-	6	-	-	-	-	-	-	-	1	303	-	-	-	23
-	146	-	3	-	7	-	-	-	-	-	-	-	8	260	-	-	1	10
19	254	19	2	1	14	7	-	-	-	-	-	-	28	337	-	-	-	5
-	381	-	3	-	-	-	-	-	-	-	-	-	-	683	18	-	-	4
2	389	-	2	3	-	-	5	-	-	-	-	-	2	772	68	1	-	9
-	301	-	-	-	23	-	12	-	-	59	-	-	-	363	201	2	-	1
-	148	-	-	-	70	-	-	-	-	70	-	-	-	138	146	-	-	-
-	88	-	-	-	73	-	-	-	-	41	-	-	-	150	154	-	-	-
-	63	-	-	-	73	-	-	-	-	38	-	-	-	-	72	-	-	-
-	6	-	-	-	-	-	-	-	-	-	-	-	-	-	11	-	-	-
-	14	-	-	-	-	-	-	-	-	3	-	-	-	1	8	-	-	-
-	-	-	-	-	-	-	-	-	-	-	-	-	-	61	-	-	-	-
-	-	-	-	-	-	-	-	-	-	-	-	-	-	7	-	-	-	-
-	-	-	-	-	-	-	-	-	-	-	-	-	-	15	-	-	-	-
-	-	-	-	-	-	-	-	-	-	-	-	-	-	17	1	-	-	-
-	-	-	-	-	-	-	-	-	-	-	-	-	-	-	29	-	-	-
-	5	-	-	-	-	-	-	-	-	-	-	-	-	4	16	-	-	-
-	-	-	-	-	-	-	-	-	-	-	-	-	-	15	17	-	-	-
-	-	-	-	-	-	-	-	-	-	-	-	-	-	4	-	-	-	-
-	-	-	-	-	-	-	-	-	-	-	-	-	-	10	-	-	-	-
-	-	-	-	-	-	-	-	-	-	-	-	-	-	-	-	-	-	-
-	-	-	-	-	-	-	-	-	-	-	-	-	-	2	-	-	-	-
-	-	-	-	-	-	-	-	-	-	-	-	-	-	8	-	-	-	-
-	-	-	-	-	-	-	-	-	-	-	-	-	-	6	-	-	-	-

表 8-1 臺東縣震災災害

年 底 別 及 區 域 別	人 員 傷 亡 (人)					建 物 損 失 (棟、戶)				搶 救 災 民 人 數 (人)
	總 計	死 亡 人 數	失 蹤 人 數	重 傷 人 數	輕 傷 人 數	建 物 全 倒		建 物 半 倒		
						棟	戶	棟	戶	
97年底	-	-	-	-	-	-	-	-	-	-
98年底	-	-	-	-	-	-	-	-	-	-
99年底	-	-	-	-	-	-	-	-	-	-
100年底	-	-	-	-	-	-	-	-	-	-
101年底	-	-	-	-	-	-	-	-	-	-
102年底	-	-	-	-	-	-	-	-	-	-
103年底	-	-	-	-	-	-	-	-	-	-
104年底	-	-	-	-	-	-	-	-	-	-
105年底	-	-	-	-	-	-	-	-	-	-
106年底	-	-	-	-	-	-	-	-	-	-
臺東市	-	-	-	-	-	-	-	-	-	-
成功鎮	-	-	-	-	-	-	-	-	-	-
關山鎮	-	-	-	-	-	-	-	-	-	-
卑南鄉	-	-	-	-	-	-	-	-	-	-
鹿野鄉	-	-	-	-	-	-	-	-	-	-
池上鄉	-	-	-	-	-	-	-	-	-	-
東河鄉	-	-	-	-	-	-	-	-	-	-
長濱鄉	-	-	-	-	-	-	-	-	-	-
太麻里鄉	-	-	-	-	-	-	-	-	-	-
大武鄉	-	-	-	-	-	-	-	-	-	-
綠島鄉	-	-	-	-	-	-	-	-	-	-
海端鄉	-	-	-	-	-	-	-	-	-	-
延平鄉	-	-	-	-	-	-	-	-	-	-
金峰鄉	-	-	-	-	-	-	-	-	-	-
達仁鄉	-	-	-	-	-	-	-	-	-	-
蘭嶼鄉	-	-	-	-	-	-	-	-	-	-

資料來源：依據本局災害管理科「1141-01-01-2」報表編製。

表 8-2 台東縣風災災害

年 底 別 及 區 域 別	人 員 傷 亡 (人)					建 物 損 失 (棟、戶)				搶 救 災 民 人 數 (人)	總 計
	總 計	死 亡 人 數	失 蹤 人 數	重 傷 人 數	輕 傷 人 數	建 物 全 倒		建 物 半 倒			
						棟	戶	棟	戶		
97年底	1	1	-	-	-	-	-	-	-	-	3,708
98年底	19	1	8	1	9	169	-	121	-	3,641	43,146
99年底	6	-	-	-	6	-	-	-	-	5	3,478
100年底	-	-	-	-	-	-	-	-	-	-	4,594
101年底	-	-	-	-	-	-	-	-	-	-	9,265
102年底	-	-	-	-	-	-	-	1	1	44	6,447
103年底	3	1	-	-	2	-	7	-	61	6	6,801
104年底	2	-	-	-	2	-	-	-	-	-	2,061
105年底	306	1	-	12	293	-	-	1	283	169	12,073
106年底	1	-	-	-	1	-	-	-	-	-	1,731
臺東市	1	-	-	-	1	-	-	-	-	-	305
成功鎮	-	-	-	-	-	-	-	-	-	-	123
關山鎮	-	-	-	-	-	-	-	-	-	-	152
卑南鄉	-	-	-	-	-	-	-	-	-	-	78
鹿野鄉	-	-	-	-	-	-	-	-	-	-	144
池上鄉	-	-	-	-	-	-	-	-	-	-	92
東河鄉	-	-	-	-	-	-	-	-	-	-	92
長濱鄉	-	-	-	-	-	-	-	-	-	-	100
太麻里鄉	-	-	-	-	-	-	-	-	-	-	148
大武鄉	-	-	-	-	-	-	-	-	-	-	117
綠島鄉	-	-	-	-	-	-	-	-	-	-	38
海端鄉	-	-	-	-	-	-	-	-	-	-	63
延平鄉	-	-	-	-	-	-	-	-	-	-	53
金峰鄉	-	-	-	-	-	-	-	-	-	-	78
達仁鄉	-	-	-	-	-	-	-	-	-	-	119
蘭嶼鄉	-	-	-	-	-	-	-	-	-	-	29

資料來源：依據本局災害管理科「1142-01-01-2」編製

人員傷亡、建物損失

出 動 救 災 人 員 (人 次)									出 動 救 災 裝 備				備 註
消 防 人 員	義 消 人 員	民 間 救 難 團 體	義 勇 特 搜 隊	警 察	義 警	民 防	國 軍	其 他	車 輛 (輛)	船 艇 (艘)	直 升 機 (架)	其 他	
76	91	-	-	-	2,436	-	-	1,105	116	-	-	3	
1,515	910	-	-	-	14,859	-	10,411	15,451	5,121	206	83	1,716	
112	142	-	-	-	2,291	-	711	222	111	7	-	-	
729	284	-	-	-	2,135	-	565	881	574	-	-	-	
643	1,840	-	-	-	5,369	-	972	441	3,387	-	-	-	
542	475	-	-	-	4,415	-	635	380	2,046	6	-	1	
397	96	-	-	-	5,164	-	550	594	2,308	-	-	-	
26	1	-	-	-	1,489	-	490	55	611	-	-	-	
1,836	133	-	16	6,003	1,267	900	1,878	38	3,095	1	-	-	
268	13	-	-	1,091	206	19	134	-	746	-	-	-	
160	11	-	-	102	32	-	-	-	147	-	-	-	
5	-	-	-	98	-	-	20	-	60	-	-	-	
6	-	-	-	100	22	1	23	-	61	-	-	-	
4	-	-	-	56	18	-	-	-	53	-	-	-	
18	-	-	-	65	8	3	50	-	45	-	-	-	
6	-	-	-	74	12	-	-	-	36	-	-	-	
8	-	-	-	84	-	-	-	-	48	-	-	-	
12	-	-	-	88	-	-	-	-	52	-	-	-	
8	-	-	-	108	25	-	7	-	59	-	-	-	
2	-	-	-	94	19	2	-	-	49	-	-	-	
2	-	-	-	24	12	-	-	-	19	-	-	-	
10	-	-	-	42	11	-	-	-	25	-	-	-	
8	1	-	-	34	8	2	-	-	23	-	-	-	
15	1	-	-	48	11	3	-	-	22	-	-	-	
4	-	-	-	53	20	8	34	-	34	-	-	-	
-	-	-	-	21	8	-	-	-	13	-	-	-	

表 8-3 臺東縣水患災害

年 底 別 及 區 域 別	人 員 傷 亡 (人)					建 物 損 失 (棟、戶)				搶 救 災 民 人 數 (人)
	總 計	死 亡 人 數	失 蹤 人 數	重 傷 人 數	輕 傷 人 數	建 物 全 倒		建 物 半 倒		
						棟	戶	棟	戶	
97年底	-	-	-	-	-	-	-	-	-	-
98年底	-	-	-	-	-	-	-	-	-	-
99年底	-	-	-	-	-	-	-	-	-	-
100年底	-	-	-	-	-	-	-	-	-	-
101年底	-	-	-	-	-	-	-	-	-	-
102年底	-	-	-	-	-	-	-	-	-	-
103年底	-	-	-	-	-	-	-	-	-	-
104年底	-	-	-	-	-	-	-	-	-	-
105年底	5	-	-	-	5	-	-	-	14	-
106年底	-	-	-	-	-	-	-	-	2	-
臺東市	-	-	-	-	-	-	-	-	-	-
成功鎮	-	-	-	-	-	-	-	-	-	-
關山鎮	-	-	-	-	-	-	-	-	-	-
卑南鄉	-	-	-	-	-	-	-	-	2	-
鹿野鄉	-	-	-	-	-	-	-	-	-	-
池上鄉	-	-	-	-	-	-	-	-	-	-
東河鄉	-	-	-	-	-	-	-	-	-	-
長濱鄉	-	-	-	-	-	-	-	-	-	-
太麻里鄉	-	-	-	-	-	-	-	-	-	-
大武鄉	-	-	-	-	-	-	-	-	-	-
綠島鄉	-	-	-	-	-	-	-	-	-	-
海端鄉	-	-	-	-	-	-	-	-	-	-
延平鄉	-	-	-	-	-	-	-	-	-	-
金峰鄉	-	-	-	-	-	-	-	-	-	-
達仁鄉	-	-	-	-	-	-	-	-	-	-
蘭嶼鄉	-	-	-	-	-	-	-	-	-	-

資料來源：依據本局災害管理科「1143-01-01-2」報表編製。

人員傷亡、建物損失

出 動 救 災 人 員 (人次)										出 動 救 災 裝 備				備 註
總 計	消 防 人 員	義 消 員	民 間 救 難 團 體	義 勇 特 搜 隊	警 察	義 警	民 防	國 軍	其 他	車 輛 (輛)	船 艇 (艘)	直 升 機 (架)	其 他	
-	-	-	-	-	-	-	-	-	-	-	-	-	-	-
-	-	-	-	-	-	-	-	-	-	-	-	-	-	-
-	-	-	-	-	-	-	-	-	-	-	-	-	-	-
758	73	172	-	-	-	448	-	65	-	6	-	-	-	-
-	-	-	-	-	-	-	-	-	-	-	-	-	-	-
-	-	-	-	-	-	-	-	-	-	-	-	-	-	-
-	-	-	-	-	-	-	-	-	-	-	-	-	-	-
-	-	-	-	-	-	-	-	-	-	-	-	-	-	-
507	128	4	-	-	321	54	-	-	-	234	-	-	-	-
499	86	1	-	-	329	59	-	24	-	227	-	-	-	-
166	49	-	-	-	112	2	-	3	-	81	-	-	-	-
39	5	-	-	-	31	2	-	1	-	19	-	-	-	-
38	7	-	-	-	24	6	-	1	-	16	-	-	-	-
37	2	-	-	-	16	18	-	1	-	24	-	-	-	-
9	-	-	-	-	4	2	-	3	-	2	-	-	-	-
14	-	-	-	-	8	2	-	4	-	4	-	-	-	-
28	2	-	-	-	24	1	-	1	-	13	-	-	-	-
30	5	-	-	-	24	1	-	-	-	15	-	-	-	-
37	2	-	-	-	26	8	-	1	-	14	-	-	-	-
33	3	1	-	-	22	6	-	1	-	14	-	-	-	-
8	2	-	-	-	5	1	-	-	-	4	-	-	-	-
14	-	-	-	-	10	3	-	1	-	5	-	-	-	-
19	3	-	-	-	12	3	-	1	-	7	-	-	-	-
12	4	-	-	-	4	1	-	3	-	4	-	-	-	-
13	2	-	-	-	6	2	-	3	-	4	-	-	-	-
2	-	-	-	-	1	1	-	-	-	1	-	-	-	-

表 8-4 臺東縣其他天然災害

年 底 別 及 區 域 別	人 員 傷 亡 (人)					建 物 損 失 (棟、戶)				搶 救 災 民 人 數 (人)
	總 計	死 亡 人 數	失 蹤 人 數	重 傷 人 數	輕 傷 人 數	建 物 全 倒		建 物 半 倒		
						棟	戶	棟	戶	
97年底	-	-	-	-	-	-	-	-	-	-
98年底	-	-	-	-	-	-	-	-	-	-
99年底	-	-	-	-	-	-	-	-	-	-
100年底	-	-	-	-	-	-	-	-	-	-
101年底	-	-	-	-	-	-	-	-	-	-
102年底	-	-	-	-	-	-	-	-	-	-
103年底	-	-	-	-	-	-	-	-	-	-
104年底	-	-	-	-	-	-	-	-	-	-
105年底	-	-	-	-	-	-	-	-	-	-
106年底	-	-	-	-	-	-	-	-	-	-
臺東市	-	-	-	-	-	-	-	-	-	-
成功鎮	-	-	-	-	-	-	-	-	-	-
關山鎮	-	-	-	-	-	-	-	-	-	-
卑南鄉	-	-	-	-	-	-	-	-	-	-
鹿野鄉	-	-	-	-	-	-	-	-	-	-
池上鄉	-	-	-	-	-	-	-	-	-	-
東河鄉	-	-	-	-	-	-	-	-	-	-
長濱鄉	-	-	-	-	-	-	-	-	-	-
太麻里鄉	-	-	-	-	-	-	-	-	-	-
大武鄉	-	-	-	-	-	-	-	-	-	-
綠島鄉	-	-	-	-	-	-	-	-	-	-
海端鄉	-	-	-	-	-	-	-	-	-	-
延平鄉	-	-	-	-	-	-	-	-	-	-
金峰鄉	-	-	-	-	-	-	-	-	-	-
達仁鄉	-	-	-	-	-	-	-	-	-	-
蘭嶼鄉	-	-	-	-	-	-	-	-	-	-

資料來源：依據本局災害管理科「1149-90-01-2」報表編製。

表 9-1 臺東縣消防員工

年 底 別 及 區 域 別	總 計	因 公 傷 亡					
		合 計	因公殉職	因公死亡	因公全殘	因公半殘	因公受傷
97年底	3	3	-	-	-	-	3
98年底	-	-	-	-	-	-	-
99年底	5	3	-	1	-	-	2
100年底	5	2	-	1	-	-	1
101年底	4	2	-	-	-	-	2
102年底	17	-	-	-	-	-	-
103年底	10	3	-	-	-	1	2
104年底	11	-	-	-	-	-	-
105年底	7	1	-	-	-	-	1
106年底	-	-	-	-	-	-	-
臺東市	-	-	-	-	-	-	-
成功鎮	-	-	-	-	-	-	-
關山鎮	-	-	-	-	-	-	-
卑南鄉	-	-	-	-	-	-	-
鹿野鄉	-	-	-	-	-	-	-
池上鄉	-	-	-	-	-	-	-
東河鄉	-	-	-	-	-	-	-
長濱鄉	-	-	-	-	-	-	-
太麻里鄉	-	-	-	-	-	-	-
大武鄉	-	-	-	-	-	-	-
綠島鄉	-	-	-	-	-	-	-
海端鄉	-	-	-	-	-	-	-
延平鄉	-	-	-	-	-	-	-
金峰鄉	-	-	-	-	-	-	-
達仁鄉	-	-	-	-	-	-	-
蘭嶼鄉	-	-	-	-	-	-	-

資料來源：依據本局人事室「1769-03-01-2」報表編製。

表 9-2 臺東縣義勇

年 底 別 及 區 域 別	總 計	因 公		
		合 計	因 公 殉 職	因 公 死 亡
97年底	8	-	-	-
98年底	6	-	-	-
99年底	5	-	-	-
100年底	4	1	-	-
101年底	8	1	-	-
102年底	4	-	-	-
103年底	6	-	-	-
104年底	3	1	-	-
105年底	3	-	-	-
106年底	5	-	-	-
總 隊	1	-	-	-
臺東義消大隊	-	-	-	-
臺東分隊	-	-	-	-
卑南分隊	-	-	-	-
知本分隊	-	-	-	-
特種分隊	1	-	-	-
綠島分隊	-	-	-	-
蘭嶼分隊	-	-	-	-
南王分隊	-	-	-	-
關山義消大隊	-	-	-	-
延平分隊	-	-	-	-
鹿野分隊	-	-	-	-
關山分隊	-	-	-	-
海端分隊	-	-	-	-
池上分隊	1	-	-	-
成功義消大隊	-	-	-	-
東河分隊	1	-	-	-
成功分隊	-	-	-	-
長濱分隊	1	-	-	-
大武義消大隊	-	-	-	-
太麻里分隊	-	-	-	-
金峰分隊	-	-	-	-
大武分隊	-	-	-	-
達仁分隊	-	-	-	-

資料來源：依據本局人事室「1769-03-02-2」報表編製。

中華民國 106 年

臺東縣消防統計年報

工作人員：

林秀香 臺東縣消防局會計室主任

黃靖婷 臺東縣消防局會計室科員

編印機關：臺東縣消防局

地 址：臺東市四維路 2 段 100 號

電 話：(089)322112 轉 2322

編印日期：中華民國 107 年 5 月