



中華民國 108 年

臺東縣消防統計年報

2019



臺東縣消防局編印

中華民國 109 年 4 月出版

# 編輯說明

- 一、本刊編印之目的在於陳示本局各項消防業務重點及消防業務績效之重要統計數據，並提供近年不斷積極努力維護本縣消防之概況，俾供將來消防業務執行與改進之參考。
- 二、本刊所載資料係以民國 108 年為主，並將歷（10）年資料一併刊列，俾利長期時間數列之比較，藉以鑒往知來。
- 三、本刊各項資料係根據本局各科室、大隊定期報表資料彙編，並將資料來源分別註明於各表之下。
- 四、本刊各項統計數字皆以電子計算機整理計算，其平均數及百分位數計至小數點 2 位，餘數四捨五入，其他各項數據尾數亦皆採四捨五入法計列，故總數與細項之和容有出入。
- 五、本刊所列統計數字倘因校正、修訂致與前輯不同者，悉以本輯登載之資料為準。
- 六、本刊所用符號代表意義如下：
  - 「—」代表無數值
  - 「…」代表數值不明
  - 「0」代表有數字不及一單位。

# 目 錄

壹、提要說明	頁次
一、消防預算-----	1
二、消防人力-----	2
三、消防、救護車輛及裝備-----	4
四、消防水源-----	5
五、災害預防-----	6-10
六、緊急救護-----	10-11
七、火災調查-----	11-12
八、天然災害人員傷亡、建物損失-----	12
九、慰問濟助-----	12
貳、統計表	
表 1 - 1 歷年預算-----	13
表 2 - 1 消防人力-----	14-17
表 2 - 2 義消人數-----	18-21
表 3 - 1 消防、救護車輛設備-----	22-23
表 4 - 1 消防水源-----	24-25
表 5 - 1 消防安全設備查察處理-----	26-27
表 5 - 2 消防安全檢查列管對象-----	28-35
表 5 - 3 列管建築物-----	36-37
表 5 - 4 防火管理執行情形-----	38-39

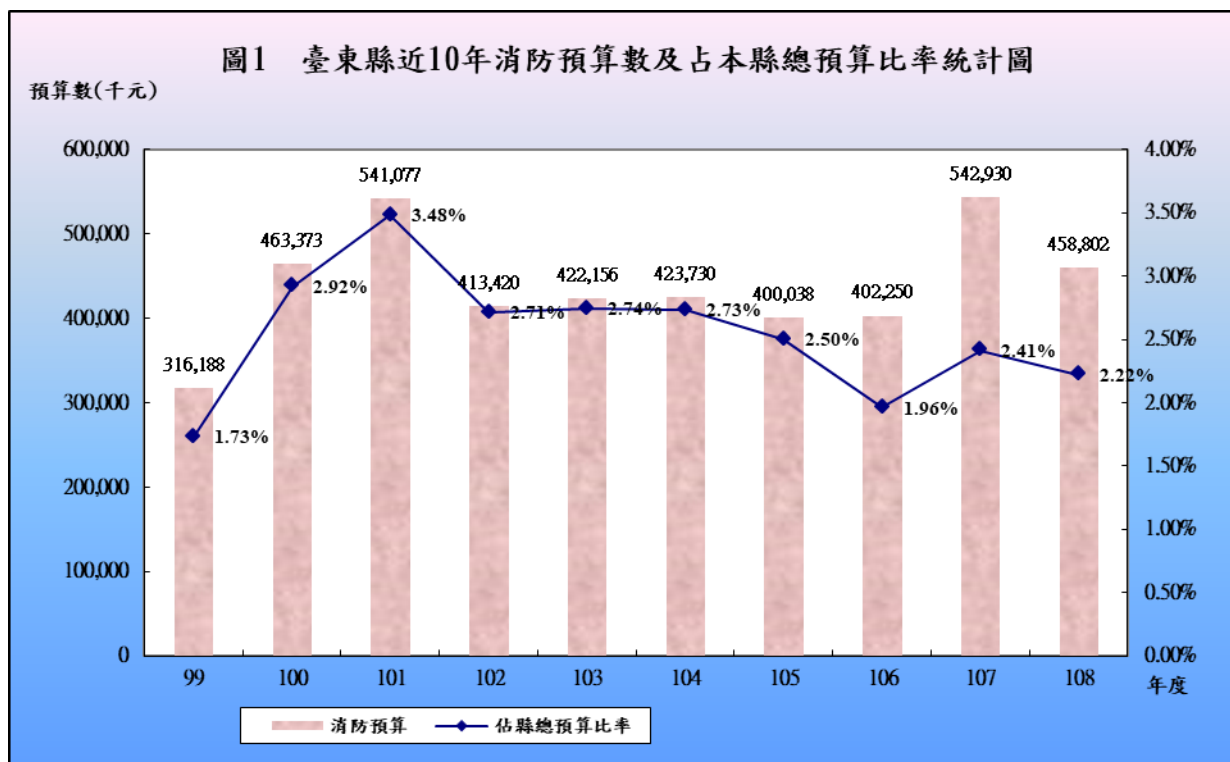
表 5 - 5	消防安全設備檢修申報-----	40-41
表 5 - 6	液化石油氣消防安全檢查及違規取締-----	42-45
表 5 - 7	防焰規制執行情形-設置防焰物品場所-----	46-47
表 5 - 8	防焰規制執行情形-防焰性能認證合格廠商-----	48-49
表 5 - 9	爆竹煙火安全檢查-----	50-51
表 5 - 10	爆竹煙火違法取締-----	52-53
表 6 - 1	消防緊急救護服務-----	54-55
表 6 - 2	消防緊急救護急救處置-----	56-57
表 6 - 3	緊急救護到院心肺功能停止傷病患統計-----	58-59
表 7 - 1	火災次數分類及時間-----	60-61
表 7 - 2	火災人員死傷、財物損失-----	62-63
表 7 - 3	起火建築物-----	64-65
表 7 - 4	火災次數按起火處所分-----	66-67
表 7 - 5	火災次數按起火原因分-----	68-69
表 7 - 6	火災出動人員、車輛、船艇、直升機-----	70-71
表 8 - 1	震災災害人員傷亡及建物損失-----	72-73
表 8 - 2	風災災害人員傷亡及建物損失-----	74-75
表 8 - 3	水患災害人員傷亡及建物損失-----	76-77
表 8 - 4	其他天然災害人員傷亡及建物損失-----	78-79
表 9 - 1	消防人員傷亡慰問及急難濟助-----	80-81
表 9 - 2	義勇消防人員傷亡-----	82-83

# 壹、提要說明

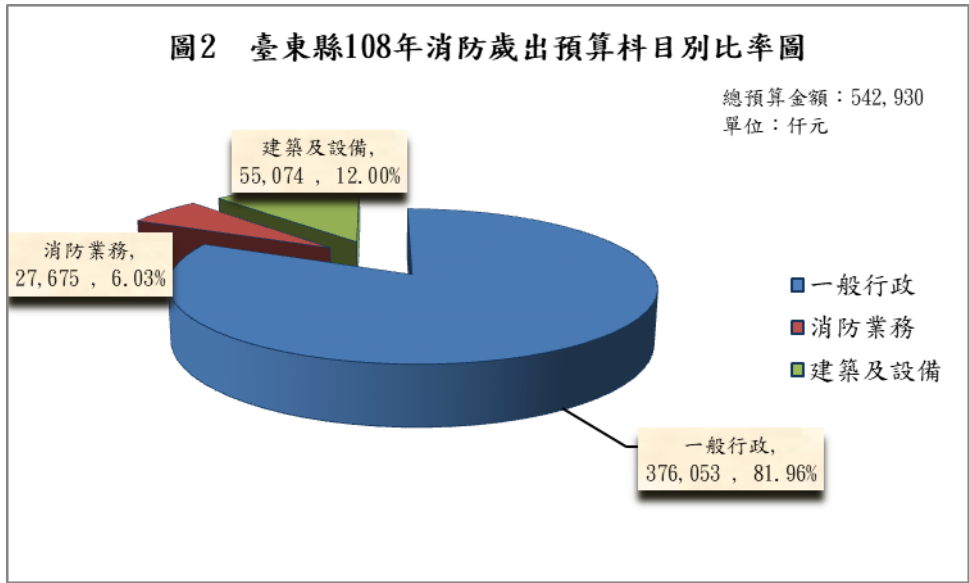
## 一、消防預算：

(一) 本局 108 年度歲出預算數為 4 億 58,820 千元，占臺東縣總預算 206 億 62,668 千元之 2.22%；相較 107 年度之 2.41% 減少 0.19 百分點。

【詳圖 1、統計表 1-1】

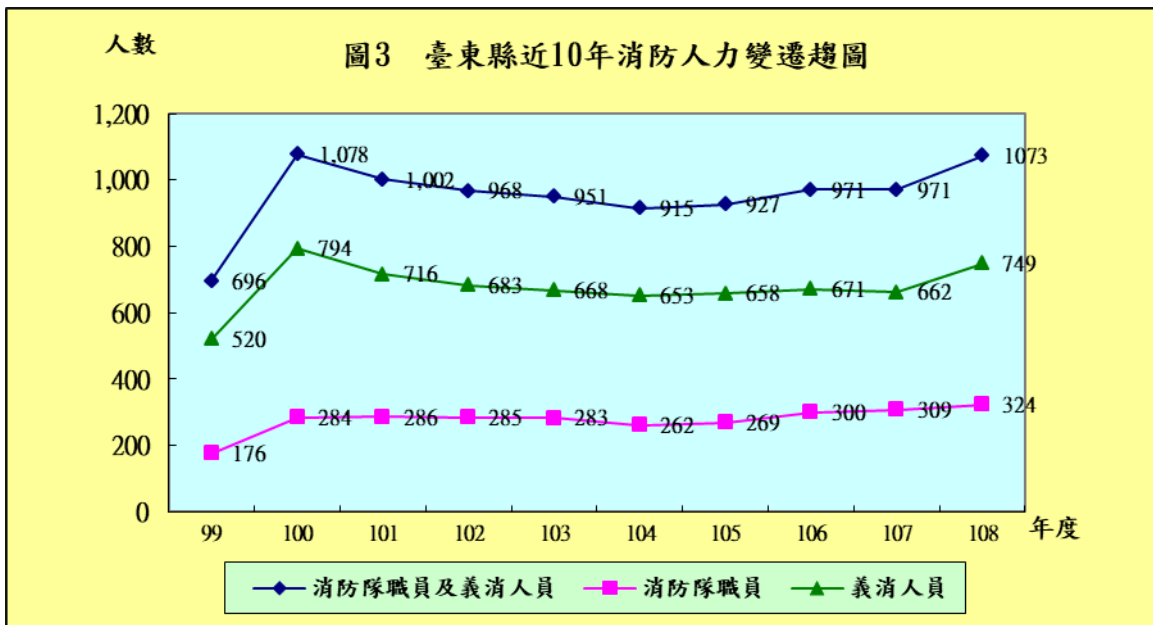


(二) 以消防預算結構分析，消防預算人事費 351,365 千元，所占預算比率高達 76.58%，本局 108 年度歲出預算經常門占 87.99%，資本門占 12.01%；以預算科目區分，一般行政預算占 81.96% 最多，一般建築及設備 12.01% 居次，其次為消防業務 6.03%，顯見一般公務機關一般行政費為預算之大宗。【詳圖 2】



## 二、消防人力

(一)108 年底本縣消防人力計 1073 人(含義消)，現有消防人員計 324 人，較上年度增加 15 人，增幅為 4.85%；義消人員計 749 人，較上年度增加 87 人。由於本縣轄區幅員遼闊，以現有人力辦理消防業務仍顯不足，尚待分年進用，以提升救災效能。【詳圖 3、表一、統計表 2-1、2-2】



備註：人口數資料來源台東縣政府/主計處/縣政統計資訊網/人口統計資料/台東縣人口統計

表一 臺東地區消防人力指標							
年底別	人口數	消防隊 (職)員 數	義勇消 防人員 數	每千人擁有消 防人員數(含隊 職員及義消)	每千人擁 有消防隊 (職)員數	每千人擁 有義勇消 防人員數	
99	230,673	176	520	2.90	0.76	2.25	
100	228,290	284	794	4.48	1.24	3.48	
101	226,252	286	716	4.17	1.26	3.16	
102	224,821	285	683	4.03	1.27	3.04	
103	224,470	283	668	3.96	1.26	2.98	
104	222,452	262	653	3.81	1.18	2.94	
105	220,802	269	658	3.86	1.22	2.98	
106	219,540	300	671	4.04	1.37	3.06	
107	218,919	309	662	4.04	1.41	3.02	
108	216,781	324	749	4.46	1.49	3.46	
108年與 上年比較	增減數	-2,138	15	87	0.42	0.08	0.43
	增減率%	-0.98	4.85	13.14	10.50	5.89	14.26

備註：人口數資料來源台東縣政府/主計處/縣政統計資訊網/人口統計資料/台東縣人口統計

- (二) 以本局消防人(職)員之年齡分析，30~34歲者有66人最多(占20.37%)，25~29歲者有65人居次(占20.06%)，35~39歲者有51人並列第三(占15.74%)，綜上25~39歲占本局合計56.17%。
- (三) 本局人員教育程度之中，以警察專科學校及中央警察大學畢業者共計162人最多(占50%)，其他大專院校畢業者120人居次(占37.04%)，研究所以上(含警大研究所)共26人(占8.02%)以及國高中(職)共計16人(占4.94%)。其中以警察官階任用者309人占95.37%。
- (四) 本縣設有義勇消防人員，協助執行消防救災、緊急救護、防災宣導、救難及救助等工作，以彌補現有消防人力不足之窘況，目前本縣設有1總隊、4個大隊及22個分隊，總計義消人數共749人。



### 三、消防、救護車輛及裝備

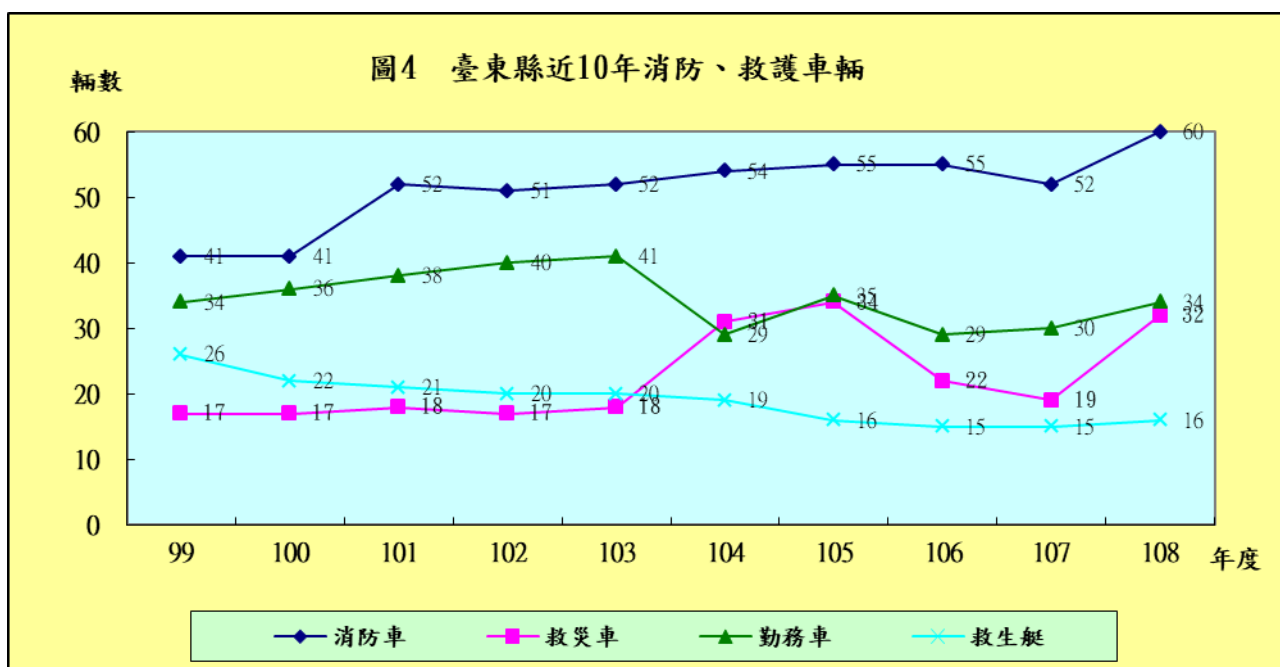
(一)108 年底消防車輛總計 60 輛，包括一般消防車 56 輛、雲梯消防車 3 輛、化學消防車 1 輛，按年底人口數計算平均每萬人擁有 2.77 輛消防車。

【詳圖 4、表二、統計表 3-1】

(二) 救災車 32 輛較上年增加 13 輛，包括救助器材車 9 輛、排煙車 4 輛、救災指揮車 2 輛、化學災害處理車 1 輛、消防警備車 12 輛、消防救災越野車 3 輛、災害預防宣導車 1 輛。

(三) 消防勤務車 34 輛較上年增加 4 輛，包括消防後勤車 29 輛、消防查察車 4 輛。

(四) 消防裝備部分，較大宗者計有消防衣 293 套、空氣呼吸氣 288 個、個人救命器 226 個、移動式火幫補 33 台、破壞器材 20 組、橡皮艇 15 個、救生艇 16 艘、空氣壓縮機 13 台、熱顯像儀 10 套、氣體偵測器 11 套及潛水裝備 2 套，共計 11 種 927 件。



表二 臺東地區消防車輛及裝備概況數量表		單位：輛、%								
年底別	人口數	消防車				救災車	勤務車	救生艇	每萬人擁有消防車	
		合計	一般消防車	雲梯消防車	化學消防車					
99	230,673	41	37	3	1	17	34	26	1.78	
100	228,290	41	37	3	1	17	36	22	1.80	
101	226,252	52	48	3	1	18	38	21	2.30	
102	224,821	51	47	3	1	17	40	20	2.27	
103	224,470	52	48	3	1	18	41	20	2.32	
104	222,452	54	50	3	1	31	29	19	2.43	
105	220,802	55	51	3	1	34	35	16	2.49	
106	219,540	55	51	3	1	22	29	15	2.51	
107	218,919	52	48	3	1	19	30	15	2.38	
108	216,781	60	56	3	1	32	34	16	2.77	
108年與上年比較	增減數	-2,138	8.00	8.00	-	-	13	4	1	0.39
	增減率%	-0.98	15.38	16.67	-	-	68.42	13.33	6.67	-5.18

附註：一般消防車包括水箱消防車、水庫消防車、泡沫消防車、幫浦消防車、超高壓消防車等。

#### 四、消防水源

本縣轄區消防水源共計 2,743 處，主要水源以消防栓為主，截至 108 年底消防栓共計 2,222 支，其中地上式計 170 支(占消防水源 6.2%)，地下式計 2,052 支(占 74.81%)，按現住人口數計算平均每千戶擁有消防栓 26.71 支；另蓄水池 166 處(占 6.05%)，游泳池 26 處(占 0.95%)，深水井 4 口(占 0.15%)，其他 325 座(占 11.84%)。與上年度相較，消防栓增加 64 支、蓄水池數增加 37 處及其他減少 35 處共計增加 66 處。【詳表三、統計表 4-1】

年底別	現住人口數(千戶)	總數	消防栓座		蓄水池(處)	游泳池(座)	深水井(口)	其他	
			個數	每千戶消防栓數					
99	80.4	2,345	2,019	25.11	121	23	4	178	
100	80.8	2,443	2,084	25.63	129	20	4	206	
101	81.3	2,472	2,068	25.28	134	23	4	243	
102	81.8	2,459	2,061	25.10	134	20	4	240	
103	82.1	2,513	2,072	25.18	134	23	8	276	
104	82.3	2,528	2,117	25.63	133	23	8	247	
105	82.6	2,681	2,142	25.84	139	31	4	365	
106	82.9	2,685	2,159	26.01	132	27	4	363	
107	83.0	2,677	2,158	26.00	129	26	4	360	
108	83.2	2,743	2,222	26.71	166	26	4	325	
108年與上年比較	增減數	0.20	66	64	0.71	37	0	0	-35
	增減率%	0.24	2.47	2.97	2.72	28.68	0	0	-10

備註：現住人口數資料來源台東縣政府/主計處/縣政統計資訊網/人口統計資料/台東縣人口統計

## 五、災害預防

### (一) 消防安全查察成果

依據消防法第 6 條，消防機關得依場所之危險程度，分類列管檢查場所消防安全設備。108 年度全年檢查件數為 2,143 件，較上年度 1,994 件增加 263 件。108 年複查情形為 263 件，與上年 244 件比較增加 19 件(增幅 7.79%)，108 年複查不合格 2 件，複查不合格率 0.76%。各項複查不合格處置情形均處以罰鍰為主，108 年度處罰鍰總金額 0.6 萬元，已收總金額 9 萬 6,562 元，收繳率 1609.37%，無強制執行件次。【詳表四、統計表 5-1】

表四 臺東地區消防安全設備查察處理情形									單位：件、元、%	
年底別	檢 查 情 形		複 查 件 數	違 規 處 理 情 形			罰 鍰 收 繳 情 形	強 制 執 行 件 數		
	檢 查 件 數	合 格 件 數		停 業 處 分 或 停 止 使 用	罰 鍰 ( 件 )	處 罰 鍰 總 金 額	金 額 收 繳 率 %			
99	2,815	2,467	464	-	19	322,950	0.00	-		
100	2,361	2,063	252	-	1	30,000	140	-		
101	2,320	2,077	236	-	1	12,000	0.00	-		
102	2,619	2,400	181	-	9	222,000	70	-		
103	2,224	1,952	227	-	10	186,000	107.48	-		
104	2,293	1,967	278	-	8	102,000	131.04	-		
105	2,310	2,035	242	-	7	45,000	73.33	-		
106	2,286	2,032	249	-	5	90,000	97.47	-		
107	1,994	1,696	244	-	9	148,000	15.68	3		
108	2,143	1,888	263	-	1	6,000	1,609	-		
108年與 上年比較	增減數	149	192	19	-	-8	-142,000	1,593.32	-3	
	增減率%	7.47	11.32	7.79	-	-88.89	-95.95	10,161.5	-100	

## (二) 消防安全檢查列管對象

消防安全檢查列管對象，係依消防法第 6 條第 1 項規定，對應設消防安全設備之場所，並得依場所危險程度分類列管。108 年底列管對象 1,378 家，較上年件數增加 40 件；各類場所中以公共危險物品及可燃性高壓氣體設置標準暨安全管理辦法規定之場所各 241 家最多占 17.49%，其次為辦公室場所 153 家占 11.1%，飯店及旅(賓)館場所 140 家、學校教室 133 家共占 19.81%，綜上合計占 48.4%。【詳統計表 5-2】

## (三) 列管建築物

108 年底應設置消防安全設備之列管建築物計 1,308 棟，較去年 1,338 棟減少 30 棟；其中一至五層 1,189 棟占 90.9%，六至十層 100 棟占 7.66%，十一層以上 13 棟占 0.99%；與上年比較一至五層減少 34 棟，六至

十層減少 2 棟。【詳統計表 5-3】

#### (四) 防火管理執行情形

1. 108 年底應設防火管理人家數 621 家，較上年度減少 1 家，已遴用防火管理人家數 603 家，遴派率達 97.1%。【詳統計表 5-4】
2. 108 年底應製定消防防護計畫家數 621 家，已製定消防防護計畫家數 588 家，製定率達 94.69%；共同消防防護計畫應製定情形家數 3 家，已製定共同消防防護計畫情形家數 3 家，製定率達 100.00%。
3. 本年自衛消防編組訓練情形，執行件數計 1,242 件，共 34,723 人接受訓練，較上年訓練人數增加 6,064 人，增加 21.16%。
4. 違反防火管理案件數屬限期改善件數 156 件，未處以罰鍰，故罰鍰金額為 0 萬元，已收繳金額 0 萬元，無收繳率；無強制執行。

#### (五) 消防安全設備檢修申報

108 年底甲類場所應申報家數 378 家，申報家數 377 家，申報率 99.74%。甲類以外場所應申報家數 748 家，本期申報家數 748 家，申報率 100%，顯示民眾消防安全意識高漲及本縣推動檢修申報制度得力，致使各類場所檢修申報家數明顯提升。違規處理情形未檢修申報限改件次 0 件移送強制執行件次 0 件。【詳統計表 5-5】

#### (六) 液化石油氣消防安全檢查及違規取締

108 年底列管家數 236 家，較上年增加 16 家；其中串接使用場所 150 家最多（占 63.56%），其次為分銷商 66 家（占 27.97%）。108 年檢查件數計 1,234 件，較上年增加 42 件；其中合格件次 1,232 件，合格率 99.84%，不合格件次 2 件，不合格率為 0.16%，另違規處以罰鍰計 2 件。本局持續加強宣導及查察取締業者違規事項，以維消費者權益並保障使用液化石油氣安全。【詳表五、統計表 5-6】

表五 台東地區液化石油氣消防安全檢查情形及違規取締 單位：家數、件次

年底別	列管家數			檢查件次			裁處件次				強制執行件次	
	合計	分銷商	分裝場	合計	合格件次	不合格件次	合計	限期改善	罰鍰	停用		
99	229	71	3	1,518	1,507	11	10	1	9	-	-	
100	205	69	3	1,365	1,353	12	5	-	5	-	-	
101	201	68	3	1,369	1,355	14	7	-	7	-	-	
102	199	65	3	1,484	1,471	13	13	-	13	-	-	
103	196	60	3	1,196	1,187	9	9	1	8	-	-	
104	203	60	3	1,084	1,080	4	7	3	4	-	-	
105	207	60	3	1,142	1,141	1	1	-	1	-	-	
106	215	65	3	1,141	1,131	10	10	8	2	-	-	
107	220	66	3	1,192	1,188	4	4	-	4	-	-	
108	236	66	3	1,234	1,232	2	2	-	2	-	-	
108年與上年比較	增減數	16	0	-	42	44	-2	-2	0	-2	0	0
	增減率%	7	-	-	4	4	-50	-50	0	-50	0	0

### (七) 防焰規制執行情形

消防法第 11 條規定，地面樓層達 11 層以上之建築物、地下建築物及中央主管機關指定之場所，其管理權人應使用附有防焰標示之地毯、窗簾、布幕、展示用廣告版及其他指定之防焰物品，以有效抑制初期火勢，保障生命財產安全。

#### 1. 設置防焰物品場所

108 年底需設置防焰物品場所列管家數為 480 家，全年檢查 597 件次，較上年度減少 94 件，合格件數 591 件，檢查合格率 98.99%；全年複查件次 4 件，較上年度增加 1 件；各項複查不合格處置情形，限期改善 6 件。另對於未使用防焰物品場所，本局除開立限改單要求管理人儘速改善外，亦加強宣導並落實推動本項制度。【詳統計表 5-7】

## 2. 防焰性能認證合格廠商

108 年底防焰性能認證合格廠商 8 家，全年檢查 60 件次，合格率为 83.33 %。【詳統計表 5-8】

## 六、緊急救護

(一) 108 年底緊急救護服務救護出勤次數 13,807 次，送醫次數為 10,782 次，空跑次數為 3,025 次。108 年急救送醫人數達 13,416 人，非創傷類者為 8,690 人，占急救送醫人數之 64.77%，創傷類者為 4,726 人，占急救送醫人數之 35.23%；非創傷類中以急病送醫人數 7,200 人為最多 (53.67%)，創傷類中以車禍送醫人數 2,961 人為最多 (22.07%)。【詳表六、統計表 6-1】

年底別	出勤次數 (次)	急救送醫人次						空跑 次數 (次)	
		車禍 受傷	急病	一般外傷	墜落傷	癲狂/ 抽搐	其他		
99	10,366	2,436	2,054	1,397	49	216	1,575	1,907	
100	13,924	3,024	4,553	1,349	208	303	1,250	2,357	
101	14,022	2,915	4,940	914	501	333	910	2,629	
102	13,906	3,167	4,658	678	714	294	1,137	2,600	
103	14,648	3,319	4,647	391	848	328	1,622	2,950	
104	14,231	3,249	4,348	305	891	332	1,646	2,907	
105	14,413	3,513	4,747	709	725	291	961	3,016	
106	13,952	3,499	4,640	1,080	387	295	858	2,803	
107	13,056	1,429	5,812	2,450	348	292	784	2,723	
108	13,807	2,961	7,200	1,087	343	270	784	3,025	
108年與 上年比較	增減數	751	1532	1388	-1363	-5	-22	0	302
	增減率%	5.75	107.21	23.88	-55.63	-1.44	-7.53	0.00	11.09

(二) 108 年緊急救護急救處置在呼吸道處置中以給予面罩 990 次最多，創傷

處置中以清洗傷口 4,233 次為最多，其次為包紮止血 4,169 次，心肺復甦術中以 CPR 最多達 461 次，藥物處置方面以靜脈輸液 487 次為主，其他處置方面為心理支持 11,205 次及其他 12,008 次為主【詳統計表 6-2】。

## 七、火災調查

### (一) 火災人員死傷及財物損失

108 年發生火災 264 次，較上年度 281 次減少 17 次，綜觀發生火災主要原因仍係獨立住宅住戶及民眾防火意識不足與用火觀念疏忽所致；由此可知對民眾之防火觀念及用火常識的宣導應再持續加強。108 年度因火災導致死傷人數總計 2 人，其中死亡 0 人、受傷 2 人，與上年度 5 人比較減少 3 人。分析死傷原因為有害氣體 1 人及火焰灼燒 1 人，因火災被毀損車輛 18 輛，財物損失約 289 萬元，較上年度減少 655 萬元，被毀損房屋數 68 間，房屋損失約 1481 萬元，較上年度增加 590 萬元。平均每次火災約損失 6.7 萬元。【詳統計表 7-2】

### (二) 起火原因

108 年主要起火原因發生次數依序為「其他」162 次占 61.36%，「電氣因素」37 次占 14.02%，「菸蒂」15 次占 5.68%，該 3 項合計占全年度起火原因 81.06%。【詳統計表 7-5】

本縣 108 年按起火處所分析，全年火災發生 264 次中，起火地點以「其他」144 次最多，「路邊」38 件次之，「臥室」17 次為第 3。【詳統計表 7-4】

### (三) 火災出動人員、車輛、船艇、直昇機：

108 年度合計火災出動人員、車輛、船艇、直升機共計 2,325 次，其中以水箱消防車 1,089 車次輛最多（占 46.84%），水庫消防車 632 車次次



之（占 27.18%），一般型救護車 318 車次再次之（占 13.68%）。另一方面，108 年火災出動人員計 5,976 人次，其中消防人員出動計 4,336 人次，義消人員出動計 1,492 人次，其他人員出動計 148 人次，出動比例約 29：10：1，主要因本縣消防人力尚未補足編制，且災害現場瞬息萬變，需要極大的搶救能量，仍需仰賴義消人員及其他人員之配合及協助，才能有效控制火勢確保縣民生命財產安全。【詳統計表 7-6】

## 八、天然災害人員傷亡、建物損失

108 年度本縣遭逢之天然災害計 3 次颱風（7/17 丹娜絲颱風、8/23 白鹿颱風、9/30 米塔颱風），造成本縣民眾生命財產損失；出動救災人員及車輛裝備共計 3,219 次，分別為消防人員 98 人次、義消人員 3 人次、警察及義警 2,657 人次、國軍 451 人次、民防 10 人次，救災車輛 708 輛次。【詳統計表 8-2】

## 九、慰問濟助

本縣 108 年本局消防員因公受傷 1 人；義勇消防人員有意外死亡 0 人、因病死亡人數 0 人、因公傷亡 0 人。【詳統計表 9-1、9-2】

## 貳、統計表

# 表 1-1 歷年消防預算編列概況

單位：新臺幣千元

會計年度及工作計畫別	消防預算	本縣總預算	消防預算佔本縣總預算 金額比率 (%)
99年度	316,188	18,238,063	1.73%
100年度	463,373	15,872,400	2.92%
101年度	541,077	15,566,022	3.48%
102年度	413,420	15,257,163	2.71%
103年度	422,156	15,401,238	2.74%
104年度	423,730	15,504,648	2.73%
105年度	400,038	16,014,695	2.50%
106年度	402,250	20,486,726	1.96%
107年度	542,930	22,513,694	2.41%
108年度	458,802	20,662,668	2.22%
一般行政	376,053	-	-
行政管理	376,053	-	-
消防業務	27,675	-	-
災害搶救	9,302	-	-
災害預防	3,103	-	-
火災調查	1,451	-	-
指揮中心	4,608	-	-
災害管理	6,911	-	-
緊急救護	2,300	-	-
建築及設備	55,074	-	-

資料來源：依據各年度臺東縣總預算編製；表內預算數係指決算報告數。

表 2-1 臺東縣

年底別 及 區域別	編制員額	預算員額	現 有							
			按 官 等 分							
			合計	十 職 等 以 上			六 至 九 職 等			五
				小計	警監	簡任	小計	警正	薦任	小計
99年底	310	208	176	1	1	-	90	79	11	85
100年底	310	310	284	1	1	-	97	83	14	186
101年底	310	310	286	1	1	-	93	80	13	192
102年底	310	310	285	1	1	-	104	90	14	180
103年底	352	310	283	1	1	-	108	96	12	174
104年底	352	310	262	1	1	-	96	87	9	165
105年底	364	310	269	1	1	-	99	89	10	169
106年底	364	355	300	1	1	-	104	94	10	195
107年底	364	355	309	2	2	-	106	97	9	201
108年底	364	364	324	2	2	-	123	110	13	199
台東市	-	-	-	-	-	-	-	-	-	-
成功鎮	-	-	-	-	-	-	-	-	-	-
關山鎮	-	-	-	-	-	-	-	-	-	-
卑南鄉	-	-	-	-	-	-	-	-	-	-
鹿野鄉	-	-	-	-	-	-	-	-	-	-
池上鄉	-	-	-	-	-	-	-	-	-	-
東河鄉	-	-	-	-	-	-	-	-	-	-
長濱鄉	-	-	-	-	-	-	-	-	-	-
太麻里鄉	-	-	-	-	-	-	-	-	-	-
大武鄉	-	-	-	-	-	-	-	-	-	-
綠島鄉	-	-	-	-	-	-	-	-	-	-
海端鄉	-	-	-	-	-	-	-	-	-	-
延平鄉	-	-	-	-	-	-	-	-	-	-
金峰鄉	-	-	-	-	-	-	-	-	-	-
達仁鄉	-	-	-	-	-	-	-	-	-	-
蘭嶼鄉	-	-	-	-	-	-	-	-	-	-

資料來源：依據本局人事室「1769-01-01-2」報表編製。

# 消防人力

單位：人

員 額													
職 等 以 下		按 年 齡 分 ( 歲 )										按 性 別 分	
		未 滿 25	25   29	30   34	35   39	40   44	45   49	50   54	55   59	60   64	65 以 上	男	女
警 佐	委 任												
83	2	15	33	21	17	53	30	4	3	-	-	169	7
184	2	47	47	50	40	29	49	21	1	-	-	252	32
190	2	45	52	50	44	27	46	21	1	-	-	255	31
177	3	43	56	43	47	23	49	23	1	-	-	253	32
170	4	21	56	49	56	29	35	30	7	-	-	250	33
162	3	18	55	54	55	27	36	13	4	-	-	230	32
164	5	12	62	63	53	29	26	20	4	-	-	233	36
192	3	36	65	66	47	36	23	20	7	-	-	266	34
198	3	41	59	73	43	43	23	20	7	-	-	275	34
197	2	49	60	66	51	45	24	23	6	-	-	287	37
-	-	-	-	-	-	-	-	-	-	-	-	-	-
-	-	-	-	-	-	-	-	-	-	-	-	-	-
-	-	-	-	-	-	-	-	-	-	-	-	-	-
-	-	-	-	-	-	-	-	-	-	-	-	-	-
-	-	-	-	-	-	-	-	-	-	-	-	-	-
-	-	-	-	-	-	-	-	-	-	-	-	-	-
-	-	-	-	-	-	-	-	-	-	-	-	-	-
-	-	-	-	-	-	-	-	-	-	-	-	-	-
-	-	-	-	-	-	-	-	-	-	-	-	-	-
-	-	-	-	-	-	-	-	-	-	-	-	-	-
-	-	-	-	-	-	-	-	-	-	-	-	-	-
-	-	-	-	-	-	-	-	-	-	-	-	-	-
-	-	-	-	-	-	-	-	-	-	-	-	-	-
-	-	-	-	-	-	-	-	-	-	-	-	-	-
-	-	-	-	-	-	-	-	-	-	-	-	-	-
-	-	-	-	-	-	-	-	-	-	-	-	-	-
-	-	-	-	-	-	-	-	-	-	-	-	-	-
-	-	-	-	-	-	-	-	-	-	-	-	-	-
-	-	-	-	-	-	-	-	-	-	-	-	-	-
-	-	-	-	-	-	-	-	-	-	-	-	-	-

## 表 2-1 臺東縣

年 底 別 及 區 域 別	現 有									
	按 考 試 及 任 用 分									
	警 察 特 考			高 普 考		其 他 考 試		以 技 術 機 要 人 員 任 用	比 照 警 佐 待 遇	
	乙 等 以 上 ( 三 等 )	丙 等 ( 四 等 )	丁 等 ( 五 等 )	高 考	普 考	相 當 高 考 以 上	相 當 普 考 以 下			
99年底	72	98	-	-	-	3	2	-	1	
100年底	72	206	-	-	-	3	2	-	1	
101年底	68	212	-	-	-	2	3	-	1	
102年底	66	210	-	1	-	2	5	-	1	
103年底	69	205	-	1	1	3	3	-	1	
104年底	47	204	-	3	2	3	2	-	1	
105年底	47	211	-	2	2	4	2	-	1	
106年底	50	239	-	3	1	4	2	-	1	
107年底	49	224	-	1	1	32	1	-	1	
108年底	53	227	-	1	-	40	1	1	1	
台東市	-	-	-	-	-	-	-	-	-	
成功鎮	-	-	-	-	-	-	-	-	-	
關山鎮	-	-	-	-	-	-	-	-	-	
卑南鄉	-	-	-	-	-	-	-	-	-	
鹿野鄉	-	-	-	-	-	-	-	-	-	
池上鄉	-	-	-	-	-	-	-	-	-	
東河鄉	-	-	-	-	-	-	-	-	-	
長濱鄉	-	-	-	-	-	-	-	-	-	
太麻里鄉	-	-	-	-	-	-	-	-	-	
大武鄉	-	-	-	-	-	-	-	-	-	
綠島鄉	-	-	-	-	-	-	-	-	-	
海端鄉	-	-	-	-	-	-	-	-	-	
延平鄉	-	-	-	-	-	-	-	-	-	
金峰鄉	-	-	-	-	-	-	-	-	-	
達仁鄉	-	-	-	-	-	-	-	-	-	
蘭嶼鄉	-	-	-	-	-	-	-	-	-	

資料來源：依據本局人事室「1769-01-01-2」報表編製。

# 消防人力 (續完)

單位：人

員 額										
按 學 歷 分										
中 央 警 察 大 學				警 察 專 科 學 校		其 他 院 校				
研 究 所	大 學	專 修 科	警 佐 班	專 科 警 員 班	警 員 班	研 究 所	大 學	專 科	高 中 (職)	國 中 (初 中) 以 下
3	21	1	10	51	71	4	5	7	3	-
3	20	1	10	51	71	11	74	40	3	-
1	17	-	-	98	58	13	79	17	3	-
1	17	-	-	99	54	18	77	16	3	-
1	14	-	-	72	50	15	78	2	51	-
2	20	-	-	70	39	15	74	14	28	-
1	18	1	8	90	28	19	87	12	5	-
1	20	1	8	112	28	19	91	12	8	-
2	20	1	7	116	21	19	97	13	12	1
2	20	1	9	113	19	24	107	13	16	-
-	-	-	-	-	-	-	-	-	-	-
-	-	-	-	-	-	-	-	-	-	-
-	-	-	-	-	-	-	-	-	-	-
-	-	-	-	-	-	-	-	-	-	-
-	-	-	-	-	-	-	-	-	-	-
-	-	-	-	-	-	-	-	-	-	-
-	-	-	-	-	-	-	-	-	-	-
-	-	-	-	-	-	-	-	-	-	-
-	-	-	-	-	-	-	-	-	-	-
-	-	-	-	-	-	-	-	-	-	-
-	-	-	-	-	-	-	-	-	-	-
-	-	-	-	-	-	-	-	-	-	-
-	-	-	-	-	-	-	-	-	-	-
-	-	-	-	-	-	-	-	-	-	-
-	-	-	-	-	-	-	-	-	-	-
-	-	-	-	-	-	-	-	-	-	-
-	-	-	-	-	-	-	-	-	-	-
-	-	-	-	-	-	-	-	-	-	-
-	-	-	-	-	-	-	-	-	-	-
-	-	-	-	-	-	-	-	-	-	-
-	-	-	-	-	-	-	-	-	-	-
-	-	-	-	-	-	-	-	-	-	-
-	-	-	-	-	-	-	-	-	-	-

表 2-2 臺東縣義勇

年 分	底 及 隊 別	別	總計	按性別分		按						
				男	女	總			隊			大隊長
						總隊長	副總隊長	總幹事	副總幹事	幹事	顧問	
99年底			520	506	14	1	2	1	3	1	23	4
100年底			794	747	47	1	2	1	3	1	23	4
101年底			716	690	26	1	2	1	-	2	24	4
102年底			683	655	28	1	2	1	1	1	23	4
103年底			668	647	21	1	1	1	1	1	23	4
104年底			653	630	23	1	1	1	1	1	23	3
105年底			658	631	27	1	2	1	1	1	24	4
106年底			671	633	38	1	2	1	1	1	24	4
107年底			662	632	30	1	2	1	2	1	21	4
108年底			749	680	69	1	3	1	1	1	23	4
總	隊		30	28	2	1	3	1	1	1	23	-
台東義消大隊			25	23	2	-	-	-	-	-	-	1
台東分隊			36	33	3	-	-	-	-	-	-	-
卑南分隊			23	20	3	-	-	-	-	-	-	-
知本分隊			28	27	1	-	-	-	-	-	-	-
特種分隊			31	31	-	-	-	-	-	-	-	-
綠島分隊			24	23	1	-	-	-	-	-	-	-
蘭嶼分隊			26	26	-	-	-	-	-	-	-	-
南王分隊			29	26	3	-	-	-	-	-	-	-
豐田分隊			30	24	6	-	-	-	-	-	-	-
台東救護分隊			39	17	22	-	-	-	-	-	-	-
知本救護分隊			33	20	13	-	-	-	-	-	-	-
關山義消大隊			19	18	1	-	-	-	-	-	-	1
延平分隊			20	20	-	-	-	-	-	-	-	-
鹿野分隊			34	34	-	-	-	-	-	-	-	-
關山分隊			36	36	-	-	-	-	-	-	-	-
海端分隊			28	27	1	-	-	-	-	-	-	-
池上分隊			31	31	-	-	-	-	-	-	-	-
成功義消大隊			21	20	1	-	-	-	-	-	-	1
東河分隊			51	48	3	-	-	-	-	-	-	-
成功分隊			30	30	-	-	-	-	-	-	-	-
長濱分隊			16	14	2	-	-	-	-	-	-	-
大武義消大隊			12	11	1	-	-	-	-	-	-	1
太麻里分隊			31	30	1	-	-	-	-	-	-	-
金峰分隊			26	25	1	-	-	-	-	-	-	-
大武分隊			21	21	-	-	-	-	-	-	-	-
達仁分隊			19	17	2	-	-	-	-	-	-	-

資料來源：依據本局災害搶救科「1769-01-02-2」報表編製。



# 消防人員人數

單位：人

職 稱 分									
大 隊						中 隊			
副大隊長	總幹事	副總幹事	幹事	助理幹事	顧問	中隊長	副中隊長	幹事	助理幹事
7	4	7	-	-	39	-	-	-	-
8	4	3	4	-	40	-	-	-	-
7	2	3	4	-	37	-	-	-	-
8	3	3	3	-	36	-	-	-	-
8	3	3	4	-	37	-	-	-	-
8	4	3	5	-	34	-	-	-	-
8	4	3	5	-	35	-	-	-	-
7	4	3	4	-	35	-	-	-	-
7	3	3	7	-	44	-	-	-	-
8	3	5	7	-	50	-	-	-	-
-	-	-	-	-	-	-	-	-	-
2	-	2	3	-	17	-	-	-	-
-	-	-	-	-	-	-	-	-	-
-	-	-	-	-	-	-	-	-	-
-	-	-	-	-	-	-	-	-	-
-	-	-	-	-	-	-	-	-	-
-	-	-	-	-	-	-	-	-	-
-	-	-	-	-	-	-	-	-	-
-	-	-	-	-	-	-	-	-	-
-	-	-	-	-	-	-	-	-	-
-	-	-	-	-	-	-	-	-	-
2	1	1	1	-	13	-	-	-	-
-	-	-	-	-	-	-	-	-	-
-	-	-	-	-	-	-	-	-	-
-	-	-	-	-	-	-	-	-	-
-	-	-	-	-	-	-	-	-	-
2	1	1	2	-	14	-	-	-	-
-	-	-	-	-	-	-	-	-	-
-	-	-	-	-	-	-	-	-	-
-	-	-	-	-	-	-	-	-	-
2	1	1	1	-	6	-	-	-	-
-	-	-	-	-	-	-	-	-	-
-	-	-	-	-	-	-	-	-	-
-	-	-	-	-	-	-	-	-	-
-	-	-	-	-	-	-	-	-	-

## 表 2-2 臺東縣義勇

年 底 及 分 隊	別	按 職 稱 分							
		分 隊							
		顧問	分隊長	副分隊長	幹事	助理幹事	顧問	小隊長	副小隊長
99年底		-	11	11	11	11	86	32	32
100年底		-	18	19	18	17	136	51	51
101年底		-	17	18	18	17	133	52	52
102年底		-	19	18	17	18	135	49	45
103年底		-	19	20	19	17	141	51	51
104年底		-	19	20	19	16	143	51	49
105年底		-	19	20	19	17	137	50	45
106年底		-	19	20	19	18	136	50	44
107年底		-	19	20	19	17	140	51	44
108年底		-	22	20	21	20	152	58	51
總 隊		-	-	-	-	-	-	-	-
台東義消大隊		-	-	-	-	-	-	-	-
台東分隊		-	1	1	1	1	8	3	3
卑南分隊		-	1	1	1	1	8	2	-
知本分隊		-	1	1	1	1	8	3	3
特種分隊		-	1	1	1	-	8	3	3
綠島分隊		-	1	1	1	1	8	3	-
蘭嶼分隊		-	1	1	1	1	3	2	2
南王分隊		-	1	1	1	1	7	3	3
豐田分隊		-	1	-	1	1	8	2	-
台東救護分隊		-	1	1	1	1	3	3	3
知本救護分隊		-	1	1	1	1	8	3	3
關山義消大隊		-	-	-	-	-	-	-	-
延平分隊		-	1	1	1	-	7	2	1
鹿野分隊		-	1	1	1	1	8	3	3
關山分隊		-	1	1	1	1	8	3	3
海端分隊		-	1	2	1	1	6	1	3
池上分隊		-	1	1	1	1	7	3	3
成功義消大隊		-	-	-	-	-	-	-	-
東河分隊		-	1	1	1	1	8	4	4
成功分隊		-	1	-	1	1	6	3	3
長濱分隊		-	1	1	1	1	5	3	2
大武義消大隊		-	-	-	-	-	-	-	-
太麻里分隊		-	1	1	1	1	6	3	3
金峰分隊		-	1	1	1	1	8	2	2
大武分隊		-	1	1	1	1	8	2	2
達仁分隊		-	1	-	-	1	6	2	2

資料來源：依據本局災害搶救科「1769-01-02-2」報表編製。

# 消防人員人數 (續完)

單位：人

隊員	按 年 齡 分									
	未 滿 25	25   29	30   34	35   39	40   44	45   49	50   54	55   59	60   64	65以上
264	11	20	56	83	89	78	82	56	32	13
390	10	29	76	94	153	136	117	106	48	25
322	4	18	66	89	113	137	113	93	54	29
296	9	22	62	83	101	123	105	86	63	29
263	7	16	56	83	102	128	94	85	68	29
251	4	23	41	77	96	128	89	91	69	35
262	6	22	45	83	88	116	92	97	65	44
278	7	35	43	75	107	104	101	88	60	51
256	8	24	33	71	102	102	109	93	66	54
298	9	25	44	80	128	134	112	99	63	55
-	-	-	-	2	6	3	2	7	5	5
-	-	1	1	2	2	3	1	3	5	7
18	-	1	5	4	10	6	3	5	2	-
9	1	1	3	2	1	7	2	3	1	2
10	-	2	-	-	-	9	8	7	2	-
14	-	1	4	2	8	4	5	2	1	4
9	-	-	-	7	2	5	3	1	5	1
15	-	-	1	3	5	8	2	6	1	-
12	1	2	3	-	2	9	5	6	-	1
17	-	3	4	11	6	3	1	2	-	-
26	1	1	3	9	10	9	5	-	-	1
15	-	1	2	3	9	7	7	4	-	-
-	-	-	-	-	-	1	5	2	7	4
7	-	-	-	1	7	3	2	4	2	1
16	-	1	-	2	2	10	8	5	4	2
18	-	5	3	-	7	6	4	3	3	5
13	-	-	-	7	4	7	4	4	1	1
14	1	1	5	6	5	-	4	3	4	2
-	-	-	-	-	3	-	3	4	7	4
31	1	1	4	6	8	9	7	7	5	3
15	-	-	1	3	11	4	4	5	2	-
2	-	-	-	1	2	2	3	6	1	1
-	-	-	-	-	1	1	2	1	3	4
15	-	-	4	4	3	7	9	2	-	2
10	3	3	-	1	5	6	4	2	2	-
5	-	-	-	-	7	3	5	4	-	2
7	1	1	1	4	2	2	4	1	-	3

表 3-1 臺東縣消防、

年底別 及 分隊別	消防車 (輛)								救災車 (輛)											
	合 計	雲 梯 消 防 車	化 學 消 防 車	水 箱 消 防 車	水 庫 消 防 車	泡 沫 消 防 車	幫 浦 消 防 車	超 高 壓 消 防 車	合 計	救 助 器 材 車	排 煙 車	照 明 車	空 氣 壓 縮 車	救 災 指 揮 車	水 陸 兩 用 車	災 情 勘 查 車	化 學 災 害 處 理 車	火 災 現 場 勘 驗 車	消 防 警 備 車	消 防 救 災 越 野 車
99年底	41	3	1	18	13	-	6	-	17	10	-	-	-	-	-	-	-	4	-	3
100年底	41	3	1	18	13	-	6	-	17	10	-	-	-	-	-	-	-	4	-	3
101年底	52	3	1	33	13	-	2	-	18	10	-	-	-	-	-	1	-	4	3	-
102年底	51	3	1	32	14	-	1	-	17	9	-	-	-	-	-	1	-	4	3	-
103年底	52	3	1	32	13	-	3	-	18	8	-	-	-	-	-	1	-	4	2	3
104年底	54	3	1	34	13	-	3	-	31	7	-	-	2	-	12	1	-	6	3	-
105年底	55	3	1	35	13	-	3	-	34	6	-	-	2	-	-	1	-	9	13	3
106年底	55	3	1	33	13	-	5	-	22	7	-	-	5	-	3	1	-	3	3	-
107年底	52	3	1	33	13	-	2	-	19	5	-	-	4	-	3	1	-	3	3	-
108年底	60	3	1	42	13	-	1	-	32	9	1	-	2	-	-	1	-	12	3	-
局本部	2	1	1	-	-	-	-	-	3	-	-	-	1	-	-	-	-	1	1	-
台東大隊	-	-	-	-	-	-	-	-	1	-	-	-	-	-	-	-	-	1	-	-
台東分隊	4	1	-	2	1	-	-	-	2	-	-	-	-	-	-	-	-	-	-	-
特種搜救分隊	3	-	-	2	1	-	-	-	5	3	-	-	-	-	-	1	-	1	-	-
南王分隊	3	-	-	2	1	-	-	-	-	-	-	-	-	-	-	-	-	-	-	-
卑南分隊	2	-	-	2	-	-	-	-	1	-	-	-	-	-	-	-	-	-	-	-
知本分隊	3	1	-	1	1	-	-	-	1	-	-	-	-	-	-	-	-	1	-	-
豐田分隊	2	-	-	2	-	-	-	-	-	-	-	-	-	-	-	-	-	-	-	-
綠島分隊	3	-	-	3	-	-	-	-	-	-	-	-	-	-	-	-	-	-	-	-
大武大隊	-	-	-	-	-	-	-	-	3	-	-	-	-	-	-	-	-	2	1	-
大武分隊	3	-	-	2	1	-	-	-	3	1	-	-	-	-	-	-	-	2	-	-
金峰分隊	2	-	-	2	-	-	-	-	-	-	-	-	-	-	-	-	-	-	-	-
達仁分隊	4	-	-	2	1	-	1	-	3	1	1	-	-	-	-	-	-	1	-	-
太麻里分隊	3	-	-	2	1	-	-	-	2	1	-	-	-	-	-	-	-	1	-	-
蘭嶼分隊	3	-	-	3	-	-	-	-	-	-	-	-	-	-	-	-	-	-	-	-
關山大隊	-	-	-	-	-	-	-	-	2	-	-	-	1	-	-	-	-	1	-	-
關山分隊	2	-	-	1	1	-	-	-	1	1	-	-	-	-	-	-	-	-	-	-
鹿野分隊	2	-	-	1	1	-	-	-	1	1	-	-	-	-	-	-	-	-	-	-
池上分隊	3	-	-	2	1	-	-	-	-	-	-	-	-	-	-	-	-	-	-	-
成功大隊	-	-	-	-	-	-	-	-	1	-	-	-	-	-	-	-	-	1	-	-
成功分隊	3	-	-	2	1	-	-	-	1	1	-	-	-	-	-	-	-	-	-	-
東河分隊	4	-	-	3	1	-	-	-	1	-	-	-	-	-	-	-	-	-	-	-
泰源分隊	2	-	-	2	-	-	-	-	-	-	-	-	-	-	-	-	-	-	-	-
長濱分隊	2	-	-	1	1	-	-	-	-	-	-	-	-	-	-	-	-	-	-	-
延平分隊	2	-	-	2	-	-	-	-	-	-	-	-	-	-	-	-	-	-	-	-
海端分隊	2	-	-	2	-	-	-	-	1	-	-	-	-	-	-	-	-	-	1	-
利稻分隊	1	-	-	1	-	-	-	-	-	-	-	-	-	-	-	-	-	-	-	-

# 救護車輛裝備

消防勤務車(輛)								消防裝備										
汽 車							勤務機車	消防衣(套)	空氣呼吸器(個)	熱顯像儀(套)	個人用救命器(個)	氣體偵測器(套)	破壞器材組(組)	空氣壓縮機(台)	移動式幫浦(台)	救生艇(艘)	橡皮艇(個)	潛水裝備(套)
合計	消防後勤車	消防巡察車	宣導預防車	災害預防車	地震體驗車	緊急修護車												
34	31	2	1	-	-	-	62	627	273	-	-	-	27	6	32	26	42	32
36	33	2	1	-	-	-	64	616	442	2	-	-	25	6	32	22	35	32
38	35	2	1	-	-	-	64	774	588	4	-	-	25	11	32	21	35	32
40	37	2	1	-	-	-	60	774	588	5	-	-	25	11	32	20	34	32
41	38	2	1	-	-	-	60	774	588	6	-	-	25	11	32	20	34	32
29	28	-	1	-	-	-	63	327	231	9	-	-	18	14	32	19	23	32
35	30	4	1	-	-	-	63	302	249	10	245	8	21	13	33	16	16	33
29	28	1	-	-	-	-	41	303	259	10	244	8	21	13	33	15	16	3
30	29	1	-	-	-	-	57	303	259	10	244	8	21	13	36	15	16	3
34	29	4	1	-	-	-	60	293	288	10	226	11	20	13	33	16	15	2
17	13	3	1	-	-	-	16	14	14	-	-	-	-	-	-	-	-	-
1	-	1	-	-	-	-	2	6	-	-	15	-	-	-	-	-	-	-
2	2	-	-	-	-	-	-	52	18	1	7	2	1	1	2	2	2	-
-	-	-	-	-	-	-	2	17	15	1	6	3	2	1	2	3	-	-
1	1	-	-	-	-	-	2	10	10	1	15	-	2	1	2	-	1	-
1	1	-	-	-	-	-	1	6	13	-	14	-	1	-	1	-	2	-
-	-	-	-	-	-	-	2	32	20	1	28	1	1	1	1	1	1	1
1	1	-	-	-	-	-	1	-	15	-	11	1	-	1	-	1	-	-
1	1	-	-	-	-	-	3	4	7	-	9	1	-	-	-	1	-	-
-	-	-	-	-	-	-	1	2	6	-	-	-	-	-	-	-	-	-
1	1	-	-	-	-	-	1	-	15	-	12	-	-	1	1	1	1	-
1	1	-	-	-	-	-	2	-	14	-	10	-	1	-	3	1	-	-
-	-	-	-	-	-	-	-	-	28	1	11	-	-	1	1	-	-	-
1	1	-	-	-	-	-	2	14	11	1	-	-	1	1	3	1	1	-
1	1	-	-	-	-	-	1	45	9	-	18	-	1	-	2	-	-	-
-	-	-	-	-	-	-	2	6	-	-	13	-	-	-	-	-	-	-
-	-	-	-	-	-	-	3	13	12	1	6	1	1	1	2	1	1	-
-	-	-	-	-	-	-	2	8	10	1	8	1	2	-	2	-	3	-
-	-	-	-	-	-	-	1	8	11	1	6	-	1	-	1	1	-	-
-	-	-	-	-	-	-	2	5	-	-	6	-	-	-	-	-	-	-
1	1	-	-	-	-	-	3	13	18	-	3	1	2	1	2	1	-	-
-	-	-	-	-	-	-	2	8	13	-	5	-	1	1	2	-	1	-
1	1	-	-	-	-	-	1	6	6	-	6	-	1	-	1	-	-	-
1	1	-	-	-	-	-	2	8	8	1	8	-	1	1	2	2	-	-
1	1	-	-	-	-	-	2	6	6	-	2	-	-	1	2	-	1	1
1	1	-	-	-	-	-	2	6	6	-	5	-	1	-	1	-	1	-
1	1	-	-	-	-	-	2	4	3	-	2	-	-	-	-	-	-	-

表 4-1 臺東縣

年底別 及 區域別	消防栓數 (支)		蓄水池數 (處)
	地上式	地下式	
99年底	157	1,862	121
100年底	180	1,904	129
101年底	170	1,898	134
102年底	170	1,891	134
103年底	174	1,898	134
104年底	175	1,942	133
105年底	181	1,961	139
106年底	159	2,000	132
107年底	162	1,996	129
108年底	170	2,052	166
臺東市	83	1,005	88
成功鎮	4	122	4
關山鎮	10	124	7
卑南鄉	7	44	1
鹿野鄉	4	105	4
池上鄉	2	139	3
東河鄉	7	89	4
長濱鄉	5	88	1
太麻里鄉	5	103	1
大武鄉	-	-	-
綠島鄉	8	17	5
海端鄉	25	24	5
延平鄉	-	25	-
金峰鄉	1	50	-
達仁鄉	9	98	43
蘭嶼鄉	-	19	-

資料來源:依據本局災害搶救科「1762-02-01-2」報表編製。

# 消 防 水 源

游 泳 池 數 (處)	深 水 井 數(口)	其 他
23	4	178
20	4	206
23	4	243
20	4	240
23	8	276
23	8	247
31	4	365
27	4	363
26	4	360
26	4	325
12	-	67
2	-	15
1	-	28
1	-	12
2	-	6
2	4	35
-	-	25
-	-	19
-	-	28
-	-	-
-	-	5
-	-	7
-	-	8
6	-	16
-	-	51
-	-	3

## 表 5-1 臺東縣消防安全

年底別 及 區域別	期 底 列管家數 (家)	檢 查 情 形					複 查 情	
		檢查件次	合格件次	不合格件 次	檢查率 (%)	檢查合 格率(%)	複查件次	複查不合 格件次
99年底	1,451	2,815	2,467	348	194	88	464	30
100年底	1,440	2,361	2,063	298	164	87	252	3
101年底	1,501	2,320	2,077	243	155	90	236	1
102年底	1,490	2,619	2,400	219	176	92	181	12
103年底	1,493	2,224	1,952	272	149	88	227	14
104年底	1,314	2,293	1,967	326	175	86	278	9
105年底	1,322	2,310	2,035	275	175	88	242	7
106年底	1,313	2,286	2,032	254	174	89	249	13
107年底	1,338	1,994	1,696	274	149	85	244	4
108年底	1,378	2,143	1,888	255	156	88	263	2
臺東市	698	925	775	150	133	84	158	2
成功鎮	84	190	176	14	226	93	18	-
關山鎮	72	122	117	5	169	96	6	-
卑南鄉	103	134	119	15	130	89	14	-
鹿野鄉	53	81	74	7	153	91	9	-
池上鄉	61	162	148	14	266	91	10	-
東河鄉	41	62	59	3	151	95	3	-
長濱鄉	38	84	80	4	221	95	5	-
太麻里鄉	65	136	129	7	209	95	9	-
大武鄉	33	80	76	4	242	95	5	-
綠島鄉	44	62	46	16	141	74	11	-
海端鄉	25	35	31	4	140	89	5	-
延平鄉	14	19	18	1	136	95	-	-
金峰鄉	13	13	11	2	100	85	4	-
達仁鄉	11	13	11	2	118	85	2	-
蘭嶼鄉	23	25	18	7	109	72	4	-

資料來源：依據本局災害預防科「1761-02-01-2」報表編製。



# 設備查察處理

形	違 規 處 理 情 形					罰 鍰 收 繳 情 形			強制執行件次	
	複查不合格率 (%)	限期改善件次	舉發件次	停業或停止使用	處 罰 鍰		件 次	金額(元) (2)		收繳率 【(2)/(1) *100】 (%)
					件次	金額 (元) (1)				
6	318	30	-	19	322,950	-	-	-	-	
1	295	3	-	1	30,000	2	42,000	140	-	
0	242	2	-	1	12,000	-	-	-	-	
7	207	12	-	9	222,000	5	156,000	70	-	
6	258	14	-	10	186,000	12	199,922	107	-	
3	317	9	-	8	102,000	10	133,656	131	-	
3	268	7	-	7	45,000	5	33,000	73	-	
5	241	13	-	5	90,000	8	87,722	97	-	
2	270	4	-	9	148,000	4	23,200	16	3	
1	253	2	-	1	6,000	3	96,562	1,609	-	
1	148	2	-	1	6,000	1	89,939	1,499	-	
-	14	-	-	-	-	-	-	-	-	
-	5	-	-	-	-	-	-	-	-	
-	15	-	-	-	-	1	623	-	-	
-	7	-	-	-	-	-	-	-	-	
-	14	-	-	-	-	-	-	-	-	
-	3	-	-	-	-	-	-	-	-	
-	4	-	-	-	-	-	-	-	-	
-	7	-	-	-	-	1	6,000	-	-	
-	4	-	-	-	-	-	-	-	-	
-	16	-	-	-	-	-	-	-	-	
-	4	-	-	-	-	-	-	-	-	
-	1	-	-	-	-	-	-	-	-	
-	2	-	-	-	-	-	-	-	-	
-	2	-	-	-	-	-	-	-	-	
-	7	-	-	-	-	-	-	-	-	

表 5-2 臺東縣消防安全

年 底 別 及 區 域 別	總計	電影片映 演場所 (戲院、 電影院)	歌廳、舞 廳、夜總 會、俱樂 部	美容院(觀 光理髮、 視聽理容 等)、指壓 按摩場所	錄影節 目帶播 映場所 (MTV等)	視聽歌唱 場所(KTV 等)	酒家、 酒吧、 酒店 (廊)	保齡球 館撞球 場	集會堂
99年底	1,451	-	-	19	-	45	4	4	-
100年底	1,440	-	1	19	-	38	5	5	-
101年底	1,501	-	-	15	-	34	6	4	-
102年底	1,490	1	-	15	-	40	5	4	-
103年底	1,493	1	-	13	-	45	5	4	-
104年底	1,314	1	-	18	-	46	3	4	-
105年底	1,322	1	2	15	-	47	4	4	-
106年底	1,313	1	1	14	-	43	4	4	-
107年底	1,338	1	1	14	-	41	4	4	-
108年底	1,378	1	1	12	-	41	4	3	-
臺東市	698	1	1	12	-	31	2	3	-
成功鎮	84	-	-	-	-	1	-	-	-
關山鎮	72	-	-	-	-	3	-	-	-
卑南鄉	103	-	-	-	-	2	-	-	-
鹿野鄉	53	-	-	-	-	3	-	-	-
池上鄉	61	-	-	-	-	1	-	-	-
東河鄉	41	-	-	-	-	-	2	-	-
長濱鄉	38	-	-	-	-	-	-	-	-
太麻里鄉	65	-	-	-	-	-	-	-	-
大武鄉	33	-	-	-	-	-	-	-	-
綠島鄉	44	-	-	-	-	-	-	-	-
海端鄉	25	-	-	-	-	-	-	-	-
延平鄉	14	-	-	-	-	-	-	-	-
金峰鄉	13	-	-	-	-	-	-	-	-
達仁鄉	11	-	-	-	-	-	-	-	-
蘭嶼鄉	23	-	-	-	-	-	-	-	-

資料來源:依據本局災害預防科「1761-01-02-2」報表編製。

# 檢查列管對象

單位：家、所

健身休閒中心(含提供指壓、三溫暖等設施之美容瘦身場所)	室內螢幕式高爾夫練習場	遊藝場所、電子遊戲場	資訊休閒場所	觀光旅館	飯店、旅(賓)館	招待所(限有寢室客房者)	商場、市場、百貨商場、超級市場、零售市場	展覽場	餐廳
2	-	68	43	3	117	1	62	2	35
3	-	61	43	3	118	1	66	2	34
4	-	55	41	3	119	1	69	2	37
3	-	46	39	3	121	1	71	2	41
4	-	39	31	4	130	1	73	2	41
4	-	15	3	5	131	1	76	3	40
3	-	14	3	3	135	1	76	3	38
4	-	12	2	3	134	1	77	2	38
4	-	10	2	3	142	1	81	2	39
4	-	9	2	4	140	1	77	2	38
4	-	9	2	2	65	-	51	1	24
-	-	-	-	-	5	-	4	-	1
-	-	-	-	-	4	-	6	1	1
-	-	-	-	1	16	-	2	-	4
-	-	-	-	-	4	-	2	-	1
-	-	-	-	1	6	-	5	-	1
-	-	-	-	-	1	-	1	-	-
-	-	-	-	-	3	-	1	-	2
-	-	-	-	-	12	-	2	-	3
-	-	-	-	-	3	-	1	-	-
-	-	-	-	-	16	1	1	-	1
-	-	-	-	-	1	-	-	-	-
-	-	-	-	-	1	-	-	-	-
-	-	-	-	-	-	-	-	-	-
-	-	-	-	-	-	-	-	-	-
-	-	-	-	-	3	-	1	-	-

## 表 5-2 臺東縣消防安全

年 底 別 及 區 域 別	飲食店 咖啡廳	茶藝館	醫院	療養院	長期照護機構、養 護機構、安養機 構、老人服務機構 (限供日間照顧、 臨時照顧、短期保 護及安置者)	托嬰中心	早期療育 機構
99年底	3	1	8	1	18	-	-
100年底	15	1	8	1	15	1	-
101年底	57	1	8	2	16	1	-
102年底	9	1	8	2	18	2	-
103年底	8	1	8	2	18	1	-
104年底	1	1	9	2	18	6	-
105年底	1	1	8	2	18	6	-
106年底	2	1	8	1	14	5	-
107年底	2	1	8	1	17	6	-
108年底	1	1	8	1	19	6	-
臺東市	-	-	6	-	11	6	-
成功鎮	-	-	1	-	1	-	-
關山鎮	-	-	1	1	1	-	-
卑南鄉	-	1	-	-	2	-	-
鹿野鄉	1	-	-	-	1	-	-
池上鄉	-	-	-	-	-	-	-
東河鄉	-	-	-	-	1	-	-
長濱鄉	-	-	-	-	-	-	-
太麻里鄉	-	-	-	-	1	-	-
大武鄉	-	-	-	-	-	-	-
綠島鄉	-	-	-	-	-	-	-
海端鄉	-	-	-	-	-	-	-
延平鄉	-	-	-	-	-	-	-
金峰鄉	-	-	-	-	1	-	-
達仁鄉	-	-	-	-	-	-	-
蘭嶼鄉	-	-	-	-	-	-	-

資料來源：依據本局災害預防科「1761-01-02-2」報表編製。

# 檢查列管對象 (續1)

單位：家、所

安置及教養機構(收容未滿2歲兒童者)	護理之家機構、產後護理機構	身心障礙福利服務機構(限供住宿養護、日間服務臨時及短期照顧者)	身心障礙者職業訓練機構(限提供住宿或使用特殊器具者)	啟明、啟智、啟聰等特殊學校	三溫暖、公共浴室	車站、飛機場大廈、候船室	期貨經紀業、證券交易所、金融機構	學校教室
-	-	-	1	-	2	22	75	132
-	-	-	1	-	2	22	71	132
-	1	-	1	-	2	21	72	132
-	-	-	1	-	2	20	73	130
-	-	1	1	-	3	20	72	132
-	-	1	1	1	2	19	56	134
-	-	1	1	1	2	18	56	134
1	3	4	-	1	2	18	55	133
1	3	4	-	1	2	18	55	133
1	2	4	-	1	2	17	46	133
1	2	4	-	1	-	4	23	40
-	-	-	-	-	-	1	3	9
-	-	-	-	-	-	1	1	6
-	-	-	-	-	-	1	3	10
-	-	-	-	-	1	2	5	7
-	-	-	-	-	-	1	-	5
-	-	-	-	-	-	-	3	7
-	-	-	-	-	-	-	1	6
-	-	-	-	-	-	3	1	7
-	-	-	-	-	-	1	1	5
-	-	-	-	-	1	2	2	3
-	-	-	-	-	-	-	1	10
-	-	-	-	-	-	-	-	5
-	-	-	-	-	-	-	-	4
-	-	-	-	-	-	-	-	4
-	-	-	-	-	-	1	2	5

## 表 5-2 臺東縣消防安全

年 底 別 及 區 域 別	兒童課後 照顧服中 心	補習班	訓練班	K書中心	甲類第6 目以外之 安置及教 養機構	甲類第6 目以外之 身心障礙 者職業訓 練機構	圖書館、博物 館、美術館、 陳列館、史蹟 資料館、紀念 館及其他類似 場所
99年底	2	89	6	-	2	2	20
100年底	2	81	6	-	3	-	21
101年底	1	89	6	-	3	-	22
102年底	1	95	5	-	3	-	22
103年底	1	102	6	-	4	-	22
104年底	1	20	5	-	4	-	21
105年底	1	20	5	-	4	-	21
106年底	2	20	4	-	4	-	22
107年底	2	17	4	-	4	-	22
108年底	2	15	4	-	3	-	22
臺東市	2	14	4	-	2	-	4
成功鎮	-	-	-	-	-	-	2
關山鎮	-	-	-	-	-	-	1
卑南鄉	-	-	-	-	1	-	1
鹿野鄉	-	-	-	-	-	-	1
池上鄉	-	-	-	-	-	-	2
東河鄉	-	1	-	-	-	-	1
長濱鄉	-	-	-	-	-	-	1
太麻里鄉	-	-	-	-	-	-	1
大武鄉	-	-	-	-	-	-	1
綠島鄉	-	-	-	-	-	-	2
海端鄉	-	-	-	-	-	-	2
延平鄉	-	-	-	-	-	-	1
金峰鄉	-	-	-	-	-	-	-
達仁鄉	-	-	-	-	-	-	1
蘭嶼鄉	-	-	-	-	-	-	1

資料來源：依據本局災害預防科「1761-01-02-2」報表編製。

## 檢查列管對象 (續2)

寺廟、宗祠、教堂、靈骨塔及其他類似場所	辦公室	靶場	診所	社區復建中心	兒童及少年心理輔導或家庭諮詢機構	身心障礙者就業服務機構、甲類第6目以外之身心障礙福利服務機構	老人文康機構、甲類第6目以外之老人服務機構	集合住宅、寄宿舍
45	164	2	2	-	-	-	-	55
47	165	2	2	-	1	-	-	56
49	167	2	3	-	1	-	-	57
49	169	2	3	-	1	-	-	57
49	170	2	3	-	1	-	-	55
46	156	2	4	-	2	1	-	54
45	160	2	5	-	2	4	-	55
46	157	3	5	-	2	3	1	51
46	162	3	5	-	2	2	3	52
47	153	3	4	-	2	2	3	54
17	67	1	2	-	1	2	-	48
5	12	-	-	-	-	-	-	1
2	10	-	-	-	1	-	-	1
9	8	-	-	-	-	-	1	4
1	5	-	-	-	-	-	-	-
4	7	-	-	-	-	-	-	-
1	5	-	-	-	-	-	-	-
2	5	-	-	-	-	-	1	-
2	10	1	-	-	-	-	-	-
-	7	-	-	-	-	-	-	-
1	5	-	-	-	-	-	-	-
1	2	1	-	-	-	-	1	-
1	2	-	-	-	-	-	-	-
1	3	-	-	-	-	-	-	-
-	2	-	1	-	-	-	-	-
-	3	-	1	-	-	-	-	-

表 5-2 臺東縣消防安全

年底別 及 區域別	住宿型精 神復健機 構	體育 館、活動 中心	室內溜冰 場、游泳 池	電影攝影 場、電視 播送場	倉庫	傢俱展示 販售場	幼稚園、 托兒所	電信機 器室
99年底	-	14	-	4	6	4	70	47
100年底	-	15	-	4	6	5	62	47
101年底	-	15	-	4	7	6	62	47
102年底	-	15	1	4	8	5	45	46
103年底	-	15	1	4	9	5	44	47
104年底	-	18	1	3	8	5	38	45
105年底	-	19	1	3	8	5	37	45
106年底	-	18	1	3	9	5	34	44
107年底	-	18	1	3	9	5	33	44
108年底	-	16	1	3	8	5	33	44
臺東市	-	7	1	2	6	4	19	7
成功鎮	-	2	-	-	-	-	2	6
關山鎮	-	1	-	-	-	-	2	-
卑南鄉	-	2	-	-	1	-	1	3
鹿野鄉	-	-	-	-	-	-	1	3
池上鄉	-	1	-	-	-	1	1	2
東河鄉	-	-	-	-	-	-	1	5
長濱鄉	-	-	-	-	-	-	-	3
太麻里鄉	-	1	-	1	1	-	1	2
大武鄉	-	-	-	-	-	-	1	2
綠島鄉	-	-	-	-	-	-	-	1
海端鄉	-	-	-	-	-	-	1	3
延平鄉	-	1	-	-	-	-	-	2
金峰鄉	-	1	-	-	-	-	1	1
達仁鄉	-	-	-	-	-	-	1	1
蘭嶼鄉	-	-	-	-	-	-	1	3

資料來源：依據本局災害預防科「1761-01-02-2」報表編製。



# 檢查列管對象(續3完)

單位：家、所

汽車修護場、飛機修理場、飛機庫	室內停車場、建築物依法附設之室內停車空間	工作場所	地下建築物	公共危險物品及可燃性高壓氣體設置標準暨安全管理辦法規定之場所	加油站	加氣站	天然氣儲槽及可燃性高壓氣體儲槽	爆竹煙火製造、儲存及販賣場所	其他場所
42	3	111	-	92	-	-	-	-	-
41	3	111	-	92	-	-	-	-	-
41	3	111	-	101	-	-	-	-	-
40	3	112	-	88	-	-	-	-	58
37	3	111	-	142	-	-	-	-	-
37	3	96	-	143	-	-	-	-	-
35	3	96	-	147	-	-	-	1	-
35	3	94	-	157	-	-	-	2	-
35	4	96	-	164	-	-	-	-	1
31	4	93	-	241	-	-	-	-	4
27	2	41	-	109	-	-	-	-	3
-	-	7	-	21	-	-	-	-	-
1	-	6	-	21	-	-	-	-	-
2	1	7	-	19	-	-	-	-	1
1	-	5	-	9	-	-	-	-	-
-	-	7	-	16	-	-	-	-	-
-	-	5	-	7	-	-	-	-	-
-	1	2	-	10	-	-	-	-	-
-	-	5	-	11	-	-	-	-	-
-	-	2	-	9	-	-	-	-	-
-	-	1	-	7	-	-	-	-	-
-	-	1	-	1	-	-	-	-	-
-	-	1	-	-	-	-	-	-	-
-	-	1	-	-	-	-	-	-	-
-	-	1	-	-	-	-	-	-	-
-	-	1	-	1	-	-	-	-	-

表 5-3 臺東縣

年 底 別 及 區 域 別	計	五層以下	六層	七層	八層	九層	十層	十一層	十二層	十三層	十四層	十五層
99年底	1,451	1,328	21	55	15	9	8	1	8	2	1	2
100年底	1,440	1,320	22	55	15	9	8	-	6	2	1	1
101年底	1,428	1,310	21	55	15	9	8	-	5	2	1	1
102年底	1,480	1,362	19	55	16	8	8	1	6	2	1	1
103年底	1,471	1,359	19	49	15	6	9	-	8	2	1	1
104年底	1,298	1,188	19	47	14	7	9	-	8	2	1	1
105年底	1,309	1,195	22	47	16	8	9	-	6	2	1	1
106年底	1,297	1,186	22	46	15	9	7	-	6	2	1	1
107年底	1,338	1,223	17	51	16	9	9	-	6	2	1	2
108年底	1308	1189	23	47	17	10	9	0	7	2	1	1
臺東市	660	558	19	43	13	8	7	0	7	2	1	0
成功鎮	81	79	0	2	0	0	0	0	0	0	0	0
關山鎮	70	70	0	0	0	0	0	0	0	0	0	0
卑南鄉	92	82	1	2	2	2	2	0	0	0	0	1
鹿野鄉	32	32	0	0	0	0	0	0	0	0	0	0
池上鄉	62	61	1	0	0	0	0	0	0	0	0	0
東河鄉	41	41	0	0	0	0	0	0	0	0	0	0
長濱鄉	35	35	0	0	0	0	0	0	0	0	0	0
太麻里鄉	48	47	1	0	0	0	0	0	0	0	0	0
大武鄉	57	56	0	0	1	0	0	0	0	0	0	0
綠島鄉	44	43	1	0	0	0	0	0	0	0	0	0
海端鄉	14	14	0	0	0	0	0	0	0	0	0	0
延平鄉	25	24	0	0	1	0	0	0	0	0	0	0
金峰鄉	11	11	0	0	0	0	0	0	0	0	0	0
達仁鄉	13	13	0	0	0	0	0	0	0	0	0	0
蘭嶼鄉	23	23	0	0	0	0	0	0	0	0	0	0

資料來源：依據本局災害預防科「1761-01-01-2」報表編製。



## 表 5-4 臺東縣防火

年底別 及 區域別	期底防火管理人遴用情形				期底消防防護計畫制定情形				期底共同消防防護計畫制定情形			
	應遴用 家數 (家)	已遴用			應制定 家數 (家)	已制定			應制定 件數 (家)	已制定		
		家數 (家)	比例 (%)	與上年同 期比較增 減 (百分點)		家數 (家)	比例 (%)	與上年同 期比較增 減 (百分點)		件數 (家)	比例 (%)	與上年同 期比較增 減 (百分點)
99年底	542	542	100.00	0.90	542	542	100.00	2.51	3	3	100.00	-
100年底	557	548	98.38	-1.62	557	548	98.38	-1.62	3	3	100.00	-
101年底	562	550	97.86	-0.52	562	548	97.51	-0.88	3	3	100.00	-
102年底	573	553	96.51	-1.36	573	547	95.46	-2.05	2	2	100.00	-
103年底	598	542	90.64	-5.87	598	536	89.63	-5.83	3	3	100.00	-
104年底	609	584	95.89	5.26	609	576	94.58	4.95	3	3	100.00	-
105年底	615	589	95.77	-0.12	615	578	93.98	-0.60	3	3	100.00	-
106年底	609	594	97.54	1.76	609	583	95.73	1.75	3	2	66.67	-33.33
107年底	622	599	96.30	-1.23	622	593	95.34	-0.39	3	3	100.00	33.33
108年底	621	603	97.10	0.80	621	588	94.69	-0.65	3	3	100.00	-
臺東市	340	328	96.47	-1.18	340	322	94.71	-1.78	2	2	100.00	-
成功鎮	26	26	100.00	0.00	26	25	96.15	-3.85	-	-	-	-
關山鎮	29	29	100.00	6.90	29	29	100.00	6.90	-	-	-	-
卑南鄉	43	43	100.00	4.65	43	40	93.02	-2.33	1	1	100.00	-
鹿野鄉	11	11	100.00	0.00	11	11	100.00	8.33	-	-	-	-
池上鄉	27	27	100.00	3.70	27	27	100.00	3.70	-	-	-	-
東河鄉	17	16	94.12	0.37	17	16	94.12	0.37	-	-	-	-
長濱鄉	13	12	92.31	-7.69	13	9	69.23	-30.77	-	-	-	-
太麻里鄉	22	22	100.00	22.73	22	22	100.00	22.73	-	-	-	-
大武鄉	21	20	95.24	-4.76	21	20	95.24	-4.76	-	-	-	-
綠島鄉	25	24	96.00	3.41	25	24	96.00	3.41	-	-	-	-
海端鄉	7	7	100.00	0.00	7	7	100.00	14.29	-	-	-	-
延平鄉	15	15	100.00	6.67	15	15	100.00	6.67	-	-	-	-
金峰鄉	6	5	83.33	-16.67	6	3	50.00	-50.00	-	-	-	-
達仁鄉	7	6	85.71	-14.29	7	6	85.71	-14.29	-	-	-	-
蘭嶼鄉	12	12	100.00	8.33	12	12	100.00	8.33	-	-	-	-

資料來源：依據本局災害預防科「1761-04-01-2」報表編製。

# 管理執行情形

單位：家、%、件次、元

本期自衛消防編組訓練情形		本月違反防火管理案件			本期罰鍰收繳情形			本期強制執行件次	本期累計違反防火管理件次			
件數	人數	限期改善件數	處罰鍰		件數	金額(元)(2)	收繳率【(2)/(1)*100】(%)		限期改善件次	與上年同期比較增減件次	處以罰鍰件次	與上年同期比較增減件次
			件次	金額(元)(1)								
1,096	31,997	64	3	50,000	-	-	-	-	64	-22.00	3	3
1,021	29,297	187	4	62,000	-	-	-	-	187	123.00	4	1
1,024	31,674	144	2	20,000	2	20,000	100.00	-	144	-43.00	2	-2
1,027	30,581	241	7	70,000	4	40,000	57.14	-	241	97.00	7	5
1,047	35,516	229	2	10,000	3	30,000	300.00	-	229	-12.00	2	-5
1,000	26,895	198	2	20,000	1	10,000	50.00	-	198	-31.00	2	0
1,109	35,290	228	3	40,000	-	-	-	2	228	30.00	3	1
1,150	36,735	194	3	45,000	2	35,000	77.78	-	194	-34.00	3	-
974	28,659	155	1	10,000	1	10,000	100.00	1	155	-39.00	1	-2
1,242	34,723	156	-	-	-	-	-	-	156	1.00	-	-1
640	22,113	84	-	-	-	-	-	-	84	-9.00	-	-1
55	1,528	10	-	-	-	-	-	-	10	0.00	-	-
66	1,145	8	-	-	-	-	-	-	8	-1.00	-	-
99	2,602	4	-	-	-	-	-	-	4	-3.00	-	-
40	578	7	-	-	-	-	-	-	7	5.00	-	-
41	601	3	-	-	-	-	-	-	3	-4.00	-	-
42	1,266	3	-	-	-	-	-	-	3	0.00	-	-
19	231	9	-	-	-	-	-	-	9	9.00	-	-
33	460	5	-	-	-	-	-	-	5	0.00	-	-
55	688	5	-	-	-	-	-	-	5	1.00	-	-
50	779	1	-	-	-	-	-	-	1	-1.00	-	-
29	496	1	-	-	-	-	-	-	1	0.00	-	-
22	417	6	-	-	-	-	-	-	6	5.00	-	-
14	497	3	-	-	-	-	-	-	3	2.00	-	-
13	318	7	-	-	-	-	-	-	7	4.00	-	-
24	1,004	-	-	-	-	-	-	-	-	-7.00	-	-

## 表 5-5 臺東縣消防安全

年底別 及 區域別	甲 類 場 所						甲 類 以 外			
	期底應 申報家 數	上年同 期申報 家數	上年同 期申報 率(%)	本期申 報家數	本期 申報率 (%)	合格申 報家數	期底應 申報家 數	上年同 期申報 家數	上年同 期申報 率(%)	本期申 報家數
99年底	383	355	91.97	369	96.34	-	766	751	96.65	746
100年底	393	369	96.34	374	95.17	-	759	746	97.39	743
101年底	392	374	95.17	377	96.17	-	766	743	97.89	744
102年底	390	377	96.17	374	95.90	-	758	744	97.13	750
103年底	387	390	100.00	371	95.87	-	752	758	100.00	727
104年底	363	371	95.87	351	96.69	-	709	727	96.68	693
105年底	379	351	96.69	344	90.77	131	740	693	97.74	707
106年底	371	351	92.61	371	100.00	194	734	693	93.65	732
107年底	378	371	100.00	378	100.00	195	753	732	99.73	753
108年底	378	378	100.00	377	99.74	183	748	753	100.00	747
臺東市	234	232	100.00	234	100.00	115	350	347	100.00	350
成功鎮	12	13	100.00	12	100.00	6	49	50	100.00	49
關山鎮	18	16	100.00	18	100.00	7	33	33	100.00	33
卑南鄉	28	30	100.00	28	100.00	7	54	54	100.00	53
鹿野鄉	13	12	100.00	12	92.31	6	30	33	100.00	30
池上鄉	13	13	100.00	13	100.00	6	31	33	100.00	31
東河鄉	5	4	100.00	5	100.00	4	29	30	100.00	29
長濱鄉	6	6	100.00	6	100.00	5	21	21	100.00	21
太麻里鄉	18	19	100.00	18	100.00	13	36	35	100.00	36
大武鄉	4	5	100.00	4	100.00	4	20	21	100.00	20
綠島鄉	20	21	100.00	20	100.00	4	18	19	100.00	18
海端鄉	1	1	100.00	1	100.00	1	23	25	100.00	23
延平鄉	1	1	100.00	1	100.00	1	13	14	100.00	13
金峰鄉	1	1	100.00	1	100.00	1	11	10	100.00	11
達仁鄉	-	-	-	-	-	-	11	10	100.00	11
蘭嶼鄉	4	4	100.00	4	100.00	3	19	18	100.00	19

資料來源：依據本局災害預防科「1761-02-02-2」報表編製。

# 設備檢修申報

單位：家、%、件次、元

場 所		複 查 情 形			違 規 處 理 情 形				罰 鍰 收 繳		強 制 執 行 件 次
本 期 申 報 率 (%)	合 格 申 報 家 數	本 期 申 報 總 家 數	本 期 複 查 總 家 數	本 期 複 查 率 (%)	未 檢 修 申 報 限 改 件 次	處 罰 鍰			件 次	金 額 (元)	
						未 檢 修 申 報 件 次	消 防 專 技 人 員 不 實 檢 修 件 次	總 金 額 (元)			
97.39	-	1,115	577	51.75	34	1	1	30,000	2	30,000	-
97.89	-	1,117	507	45.39	23	-	1	10,000	-	-	-
97.13	-	1,121	533	47.55	36	-	1	20,000	1	20,000	-
98.94	-	1,124	620	55.16	23	-	-	-	-	-	-
96.68	-	1,098	473	43.08	22	-	3	70,000	2	25,000	-
97.74	-	1,044	510	48.85	28	-	-	-	-	-	4
95.54	220	1,051	729	69.36	123	2	9	540,000	11	105,000	-
99.73	345	1,103	1,082	98.10	2	2	6	240,000	2	40,000	-
100.00	333	1,131	993	87.80	-	-	4	80,000	5	85,200	-
99.87	326	1,124	1,196	106.41	-	2	2	40,000	3	88,000	-
100.00	150	584	615	105.31	-	-	2	40,000	2	40,000	-
100.00	22	61	62	101.64	-	-	-	-	-	-	-
100.00	20	51	44	86.27	-	-	-	-	-	-	-
98.15	28	81	88	108.64	-	1	-	-	-	-	-
100.00	16	42	50	119.05	-	1	-	-	-	-	-
100.00	9	44	55	125.00	-	-	-	-	1	48,000	-
100.00	14	34	36	105.88	-	-	-	-	-	-	-
100.00	13	27	34	125.93	-	-	-	-	-	-	-
100.00	17	54	67	124.07	-	-	-	-	-	-	-
100.00	5	24	20	83.33	-	-	-	-	-	-	-
100.00	5	38	38	100.00	-	-	-	-	-	-	-
100.00	7	24	21	87.50	-	-	-	-	-	-	-
100.00	4	14	18	128.57	-	-	-	-	-	-	-
100.00	4	12	15	125.00	-	-	-	-	-	-	-
100.00	4	11	17	154.55	-	-	-	-	-	-	-
100.00	8	23	16	69.57	-	-	-	-	-	-	-

## 表 5-6 臺東縣液化石油氣

年 底 別 及 區 域 別	期 底 列 管 家 數						檢 查 件 次				
	合 計	分銷商	分裝場	容 器 檢 驗 場	容 器 儲 存 場 所	串 接 使 用 場 所	合 計	分銷商	分裝場	容 器 檢 驗 場	容 器 儲 存 場 所
99年底	229	71	3	2	12	141	1,518	1,025	85	38	187
100年底	205	69	3	2	14	117	1,365	834	36	24	157
101年底	201	68	3	2	15	113	1,369	968	56	31	184
102年底	199	65	3	2	14	115	1,484	1,035	71	26	187
103年底	196	60	3	2	14	117	1,196	783	66	24	177
104年底	203	60	3	2	14	124	1,084	717	39	24	168
105年底	207	60	3	2	15	127	1,142	735	36	24	169
106年底	215	65	3	2	15	130	1,141	747	36	24	180
107年底	220	66	3	2	15	134	1,192	784	36	42	180
108年底	236	66	3	2	15	150	1,234	792	36	24	180
臺東市	100	25	2	1	4	68	452	300	24	12	48
成功鎮	21	5	-	-	3	13	122	60	-	-	36
關山鎮	22	4	-	-	1	17	87	48	-	-	12
卑南鄉	22	9	-	-	1	12	143	108	-	-	12
鹿野鄉	11	2	-	-	-	9	34	24	-	-	-
池上鄉	17	5	1	1	2	8	117	60	12	12	24
東河鄉	7	5	-	-	-	2	62	60	-	-	-
長濱鄉	10	3	-	-	1	6	60	36	-	-	12
太麻里鄉	9	3	-	-	1	5	61	36	-	-	12
大武鄉	9	3	-	-	1	5	58	36	-	-	12
綠島鄉	6	1	-	-	1	4	24	12	-	-	12
海端鄉	-	-	-	-	-	-	-	-	-	-	-
延平鄉	-	-	-	-	-	-	-	-	-	-	-
金峰鄉	2	1	-	-	-	1	14	12	-	-	-
達仁鄉	-	-	-	-	-	-	-	-	-	-	-
蘭嶼鄉	-	-	-	-	-	-	-	-	-	-	-

資料來源：依據本局災害預防科「1761-03-01-2」報表編製。



# 消防安全檢查及違規取締

單位：家數、件次

檢 查 情 形												
串接使用場所	合 格 件 次						不 合 格 件 次					
	合 計	分銷商	分裝場	容 器 檢 驗 場	容 器 儲 存 場 所	串 接 使 用 場 所	合 計	分銷商	分裝場	容 器 檢 驗 場	容 器 儲 存 場 所	串 接 使 用 場 所
183	1,507	1,020	84	34	186	183	11	5	1	4	1	-
314	1,353	829	36	18	156	314	12	5	-	6	1	-
130	1,355	955	56	30	184	130	14	13	-	1	-	-
165	1,471	1,027	70	23	186	165	13	8	1	3	1	-
146	1,187	776	64	24	177	146	9	7	2	-	-	-
136	1,080	715	38	24	167	136	4	2	1	-	1	-
178	1,141	734	36	24	169	178	1	1	-	-	-	-
154	1,131	746	31	21	180	153	10	1	5	3	-	1
150	1,188	784	35	41	179	149	4	-	1	1	1	1
202	1,232	792	35	24	179	202	2	-	1	-	1	-
68	450	300	23	12	47	68	2	-	1	-	1	-
26	122	60	-	-	36	26	-	-	-	-	-	-
27	87	48	-	-	12	27	-	-	-	-	-	-
23	143	108	-	-	12	23	-	-	-	-	-	-
10	34	24	-	-	-	10	-	-	-	-	-	-
9	117	60	12	12	24	9	-	-	-	-	-	-
2	62	60	-	-	-	2	-	-	-	-	-	-
12	60	36	-	-	12	12	-	-	-	-	-	-
13	61	36	-	-	12	13	-	-	-	-	-	-
10	58	36	-	-	12	10	-	-	-	-	-	-
-	24	12	-	-	12	-	-	-	-	-	-	-
-	-	-	-	-	-	-	-	-	-	-	-	-
-	-	-	-	-	-	-	-	-	-	-	-	-
2	14	12	-	-	-	2	-	-	-	-	-	-
-	-	-	-	-	-	-	-	-	-	-	-	-
-	-	-	-	-	-	-	-	-	-	-	-	-

## 表 5-6 臺東縣液化石油氣

年 底 別 及 區 域 別	違 規 取 締 件 次										
	合 計	分 銷 商					分 裝 場		檢 驗 場		
		違 規 儲 存 液 化 石 油 氣	違 規 使 用 逾 期 容 器	違 規 使 用 偽 造 合 格 標 示	非 法 分 裝 液 化 石 油 氣	其 他 分 銷 商 位 置 構 造 設 備 或 安 全 管 理 不 合 格	違 規 灌 裝 逾 期 容 器	其 他 分 裝 場 位 置 構 造 設 備 或 安 全 管 理 不 合 格	容 器 檢 驗 不 實	其 他 檢 驗 場 位 置 構 造 設 備 或 安 全 管 理 不 合 格	
99年底	-	-	-	-	-	-	-	-	-	-	
100年底	-	-	-	-	-	-	-	-	-	-	
101年底	-	-	-	-	-	-	-	-	-	-	
102年底	-	-	-	-	-	-	-	-	-	-	
103年底	-	-	-	-	-	-	-	-	-	-	
104年底	-	-	-	-	-	-	-	-	-	-	
105年底	-	-	-	-	-	-	-	-	-	-	
106年底	10	1	-	-	-	-	-	-	-	-	
107年底	4	-	-	-	-	-	1	-	1	-	
108年底	2	-	-	-	-	-	1	-	-	-	
臺東市	2	-	-	-	-	-	1	-	-	-	
成功鎮	-	-	-	-	-	-	-	-	-	-	
關山鎮	-	-	-	-	-	-	-	-	-	-	
卑南鄉	-	-	-	-	-	-	-	-	-	-	
鹿野鄉	-	-	-	-	-	-	-	-	-	-	
池上鄉	-	-	-	-	-	-	-	-	-	-	
東河鄉	-	-	-	-	-	-	-	-	-	-	
長濱鄉	-	-	-	-	-	-	-	-	-	-	
太麻里鄉	-	-	-	-	-	-	-	-	-	-	
大武鄉	-	-	-	-	-	-	-	-	-	-	
綠島鄉	-	-	-	-	-	-	-	-	-	-	
海端鄉	-	-	-	-	-	-	-	-	-	-	
延平鄉	-	-	-	-	-	-	-	-	-	-	
金峰鄉	-	-	-	-	-	-	-	-	-	-	
達仁鄉	-	-	-	-	-	-	-	-	-	-	
蘭嶼鄉	-	-	-	-	-	-	-	-	-	-	

資料來源：依據本局災害預防科「1761-03-01-2」報表編製。



### 表 5-7 臺東縣防焰規制執行情形

年 底 別 及 區 域 別	期 底 列 管 家 數 ( 家 )	檢 查 件 次			不 合 格 件 次			合 格	
		合 計	與 上 年 同 期 比 較		合 計	與 上 年 同 期 比 較		合 計	合 格 率 (%)
			上 年 同 期 合 計	增 減 率 (%)		上 年 同 期 合 計	增 減 率 (%)		
99年底	534	764	691	10.56	8	49	- 83.67	756	98.95
100年底	530	636	764	- 16.75	16	8	100.00	620	97.48
101年底	520	662	636	4.09	13	16	- 18.75	649	98.04
102年底	517	858	662	29.61	18	13	38.46	840	97.90
103年底	522	695	858	- 19.00	33	18	83.33	662	95.25
104年底	481	745	695	7.19	44	33	33.33	701	94.09
105年底	484	834	745	11.95	14	44	- 68.18	820	98.32
106年底	475	679	834	- 18.59	17	14	21.43	662	97.50
107年底	480	691	679	1.77	7	17	- 58.82	684	98.99
108年底	480	597	691	- 13.60	6	7	- 14.29	591	98.99
臺東市	292	402	454	- 11.45	5	7	- 28.57	397	98.76
成功鎮	16	15	21	- 28.57	-	-	-	15	100.00
關山鎮	22	23	23	-	-	-	-	23	100.00
卑南鄉	36	38	48	- 20.83	-	-	-	38	100.00
鹿野鄉	5	9	7	28.57	-	-	-	9	100.00
池上鄉	20	21	25	- 16.00	-	-	-	21	100.00
東河鄉	8	8	9	- 11.11	-	-	-	8	100.00
長濱鄉	8	10	9	11.11	-	-	-	10	100.00
太麻里鄉	15	14	23	- 39.13	1	-	-	13	92.86
大武鄉	17	18	23	- 21.74	-	-	-	18	100.00
綠島鄉	23	22	30	- 26.67	-	-	-	22	100.00
海端鄉	2	3	2	50.00	-	-	-	3	100.00
延平鄉	5	4	4	-	-	-	-	4	100.00
金峰鄉	3	4	2	100.00	-	-	-	4	100.00
達仁鄉	2	1	3	- 66.67	-	-	-	1	100.00
蘭嶼鄉	6	5	8	- 37.50	-	-	-	5	100.00

資料來源：依據本局災害預防科「1761-02-04-2」報表編製。

# - 設置防焰物品場所

單位：家、%、件次、元

件次		複查 件次	違規處理情形				罰鍰收繳情形		強制執 行件次
與上年同期比較			限期改 善件次	停業或 停止使 用件次	處罰鍰		件次	金額(元)	
上年同 期合計	增減率 (%)				件次	金額(元)			
642	17.76	10	8	-	-	-	-	-	
756	- 17.99	13	16	-	-	-	-	-	
620	4.68	11	13	-	-	-	-	-	
649	29.43	12	18	-	-	-	-	-	
840	- 21.19	29	33	-	-	-	-	-	
662	5.89	36	44	-	-	-	-	-	
701	16.98	28	14	-	-	-	-	-	
820	- 19.27	16	17	-	-	-	-	-	
662	3.32	3	7	-	-	-	-	-	
684	- 13.60	4	6	-	-	-	-	-	
447	- 11.19	4	5	-	-	-	-	-	
21	- 28.57	-	-	-	-	-	-	-	
23	-	-	-	-	-	-	-	-	
48	- 20.83	-	-	-	-	-	-	-	
7	28.57	-	-	-	-	-	-	-	
25	- 16.00	-	-	-	-	-	-	-	
9	- 11.11	-	-	-	-	-	-	-	
9	11.11	-	-	-	-	-	-	-	
23	- 43.48	-	1	-	-	-	-	-	
23	- 21.74	-	-	-	-	-	-	-	
30	- 26.67	-	-	-	-	-	-	-	
2	50.00	-	-	-	-	-	-	-	
4	-	-	-	-	-	-	-	-	
2	100.00	-	-	-	-	-	-	-	
3	- 66.67	-	-	-	-	-	-	-	
8	- 37.50	-	-	-	-	-	-	-	

表 5-8 臺東縣防焰規制執行情形

年底別 及 區域別	期 底 列管家數 (家)	檢 查 件 次			不 合 格 件 次			合 格	
		合計	與上年同期比較		合計	與上年同期比較		合計	合格率 %
			上年同期 合 計	增減率 %		上年同期 合 計	增減率 %		
99年底	10	60	60	-	-	-	-	60	100.00
100年底	10	60	60	-	-	-	-	60	100.00
101年底	10	60	60	-	-	-	-	60	100.00
102年底	10	60	60	-	-	-	-	60	100.00
103年底	8	60	60	-	-	-	-	60	100.00
104年底	8	60	60	-	8	-	-	52	86.67
105年底	8	60	60	-	10	8	25	50	83
106年底	8	60	60	-	10	10	-	50	83
107年底	8	60	60	-	10	10	-	50	83
108年底	8	60	60	-	10	10	-	50	83
臺東市	6	48	48	-	4	4	-	44	92
成功鎮	-	-	-	-	-	-	-	-	-
關山鎮	1	6	6	-	6	6	-	-	-
卑南鄉	-	-	-	-	-	-	-	-	-
鹿野鄉	-	-	-	-	-	-	-	-	-
池上鄉	1	6	6	-	-	-	-	6	100
東河鄉	-	-	-	-	-	-	-	-	-
長濱鄉	-	-	-	-	-	-	-	-	-
太麻里鄉	-	-	-	-	-	-	-	-	-
大武鄉	-	-	-	-	-	-	-	-	-
綠島鄉	-	-	-	-	-	-	-	-	-
海端鄉	-	-	-	-	-	-	-	-	-
延平鄉	-	-	-	-	-	-	-	-	-
金峰鄉	-	-	-	-	-	-	-	-	-
達仁鄉	-	-	-	-	-	-	-	-	-
蘭嶼鄉	-	-	-	-	-	-	-	-	-

資料來源：根據本局災害預防科「1761-02-03-2」報表編製。



表 5-9 臺東縣爆竹

年底別 及 區域別	期 底 場 所 家 數							本 期							
	列 管 場 所			未 達 管 制 量	進 口 易 商 營 業 場 所	宗 教 會 活 動 地 點	可 疑 處 所	合 計	檢 查 件 次						
	製 造 場 所	達管制量							販 賣 場 所	列 管 場 所		未 達 管 制 量	進 口 易 商 營 業 場 所	宗 教 會 活 動 地 點	可 疑 處 所
		儲 存 場 所	販 賣 場 所	製 造 場 所	達管制量		販 賣 場 所								
			儲 存 場 所		販 賣 場 所										
99年底	-	-	-	93	-	-	127	1,057	-	-	-	640	-	84	333
100年底	-	-	-	96	-	42	74	1,577	-	-	-	927	-	252	398
101年底	-	-	-	94	-	53	57	898	-	-	-	519	-	222	157
102年底	-	-	-	95	-	62	63	1,191	-	-	3	595	-	345	248
103年底	-	-	-	93	-	71	69	1,299	-	-	-	565	-	366	368
104年底	-	-	-	97	-	76	75	1,264	-	-	-	507	-	359	398
105年底	-	-	-	97	-	81	71	1,650	2	-	-	702	-	506	440
106年底	-	-	-	93	-	94	83	1,478	-	-	-	665	-	463	350
107年底	-	-	-	92	-	91	74	1,073	1	-	-	432	-	343	295
108年底	-	-	-	136	-	96	80	1,052	-	-	-	492	5	327	228
臺東市	-	-	-	62	-	41	12	213	-	-	-	104	-	89	20
成功鎮	-	-	-	7	-	10	4	84	-	-	-	28	-	40	16
關山鎮	-	-	-	10	-	5	8	43	-	-	-	16	-	10	17
卑南鄉	-	-	-	3	-	4	1	32	-	-	-	12	-	16	4
鹿野鄉	-	-	-	4	-	4	7	64	-	-	-	20	-	16	28
池上鄉	-	-	-	3	-	5	5	34	-	-	-	9	-	15	10
東河鄉	-	-	-	9	-	2	6	85	-	-	-	57	-	10	18
長濱鄉	-	-	-	10	-	5	5	110	-	-	-	60	-	29	21
太麻里鄉	-	-	-	17	-	7	5	103	-	-	-	60	-	28	15
大武鄉	-	-	-	3	-	3	7	62	-	-	-	33	-	15	14
綠島鄉	-	-	-	-	-	-	-	-	-	-	-	-	-	-	-
海端鄉	-	-	-	1	-	1	2	63	-	-	-	48	-	8	7
延平鄉	-	-	-	2	-	1	5	28	-	-	-	6	-	12	10
金峰鄉	-	-	-	1	-	6	9	54	-	-	-	7	-	23	24
達仁鄉	-	-	-	4	-	2	4	72	-	-	-	32	-	16	24
蘭嶼鄉	-	-	-	-	-	-	-	-	-	-	-	-	-	-	-

資料來源：根據本局災害預防科「1761-02-03-2」報表編製。



# 煙火安全檢查

單位：家數、次

場 所 檢 查 情 形															
合 格 件 次								不 合 格 件 次							
合計	列 管 場 所		未達管制量	進口貿易商業場所	宗教會活動地點	可疑處所	合計	列 管 場 所		未達管制量	進口貿易商業場所	宗教會活動地點	可疑處所		
	製造場所	達管制量						販賣場所	製造場所					達管制量	
		儲存場所	販賣場所							儲存場所				販賣場所	
-	-	-	-	-	-	-	-	-	-	-	-	-	-		
-	-	-	-	-	-	-	-	-	-	-	-	-	-		
-	-	-	-	-	-	-	-	-	-	-	-	-	-		
-	-	-	-	-	-	-	-	-	-	-	-	-	-		
-	-	-	-	-	-	-	-	-	-	-	-	-	-		
-	-	-	-	-	-	-	-	-	-	-	-	-	-		
1,650	2	-	-	702	-	506	440	-	-	-	-	-	-		
1,478	-	-	-	665	-	463	350	-	-	-	-	-	-		
1,073	1	-	-	432	-	343	290	-	-	-	-	-	-		
1,052	-	-	-	492	5	327	228	-	-	-	-	-	-		
213	-	-	-	104	-	89	20	-	-	-	-	-	-		
84	-	-	-	28	-	40	16	-	-	-	-	-	-		
43	-	-	-	16	-	10	17	-	-	-	-	-	-		
32	-	-	-	12	-	16	4	-	-	-	-	-	-		
64	-	-	-	20	-	16	28	-	-	-	-	-	-		
34	-	-	-	9	-	15	10	-	-	-	-	-	-		
85	-	-	-	57	-	10	18	-	-	-	-	-	-		
110	-	-	-	60	-	29	21	-	-	-	-	-	-		
103	-	-	-	60	-	28	15	-	-	-	-	-	-		
62	-	-	-	33	-	15	14	-	-	-	-	-	-		
-	-	-	-	-	-	-	-	-	-	-	-	-	-		
63	-	-	-	48	-	8	7	-	-	-	-	-	-		
28	-	-	-	6	-	12	10	-	-	-	-	-	-		
54	-	-	-	7	-	23	24	-	-	-	-	-	-		
72	-	-	-	32	-	16	24	-	-	-	-	-	-		
-	-	-	-	-	-	-	-	-	-	-	-	-	-		

表 5-10 臺東縣爆竹

年 底 別 及 區 域 別	取 締 件 次											
	合 計 (1)	未 經 可 造 製 爆 竹 煙 火	製 造 場 所 位 置 構 造 設 備 或 安 全 管 理 不 合 格	儲 存 場 所 位 置 構 造 設 備 或 安 全 管 理 不 合 格	販 賣 場 所 位 置 構 造 設 備 或 安 全 管 理 不 合 格	製 造、 或 儲 存、 販 賣 場 所 未 投 保 公 共 意 外 責 任 險	販 賣 無 認 標 可 示 爆 竹 煙 火	消 防 安 全 設 備 不 合 格	施 放 爆			
									兒 童 施 放 一 般 爆 竹 煙 火 時 未 陪 同	施 放 專 業 爆 竹 煙 火 未 申 請	專 業 爆 竹 煙 火 運 出 儲 存 地 點 未 報 備	
99年底	-	-	-	-	-	-	-	-	-	-	-	-
100年底	1	-	-	1	-	-	-	-	-	-	-	-
101年底	1	-	-	-	-	-	-	-	-	-	-	-
102年底	-	-	-	-	-	-	-	-	-	-	-	-
103年底	4	-	-	-	-	-	-	-	-	-	-	-
104年底	4	-	-	1	-	1	-	-	-	-	-	-
105年底	-	-	-	-	-	-	-	-	-	-	-	-
106年底	-	-	-	-	-	-	-	-	-	-	-	-
107年底	-	-	-	-	-	-	-	-	-	-	-	-
108年底	1	-	-	-	-	-	-	-	-	1	-	-
臺東市	1	-	-	-	-	-	-	-	-	1	-	-
成功鎮	-	-	-	-	-	-	-	-	-	-	-	-
關山鎮	-	-	-	-	-	-	-	-	-	-	-	-
卑南鄉	-	-	-	-	-	-	-	-	-	-	-	-
鹿野鄉	-	-	-	-	-	-	-	-	-	-	-	-
池上鄉	-	-	-	-	-	-	-	-	-	-	-	-
東河鄉	-	-	-	-	-	-	-	-	-	-	-	-
長濱鄉	-	-	-	-	-	-	-	-	-	-	-	-
太麻里鄉	-	-	-	-	-	-	-	-	-	-	-	-
大武鄉	-	-	-	-	-	-	-	-	-	-	-	-
綠島鄉	-	-	-	-	-	-	-	-	-	-	-	-
海端鄉	-	-	-	-	-	-	-	-	-	-	-	-
延平鄉	-	-	-	-	-	-	-	-	-	-	-	-
金峰鄉	-	-	-	-	-	-	-	-	-	-	-	-
達仁鄉	-	-	-	-	-	-	-	-	-	-	-	-
蘭嶼鄉	-	-	-	-	-	-	-	-	-	-	-	-

資料來源：根據本局災害預防科「1761-03-03-2」報表編製。



表 6-1 臺東縣消防

年 底 別 區 域 別	月底救護車輛數			救 護 出 勤 次 數			合計 (3+4) =(1)	非 創					
	合計	一般 救護車	加 護 救 護 車	合計 (1+2)	送醫 次數 (1)	未運 送次 數 (2)		計 (3)	急病	疑似 毒藥 物中 毒	疑似 一氧 化碳 中毒	癲癇 / 抽搐	路倒
99年底	24	24	-	10,366	8,459	1,907	8,459	4,356	2,054	56	5	216	151
100年底	25	23	2	13,924	11,567	2,357	11,869	6,868	4,553	78	5	303	302
101年底	32	28	4	14,022	11,393	2,629	11,697	6,852	4,940	70	6	333	299
102年底	30	25	5	13,906	11,306	2,600	11,655	6,519	4,658	53	4	294	211
103年底	30	24	6	14,648	11,698	2,950	12,084	6,749	4,647	69	3	328	143
104年底	35	26	9	14,231	11,324	2,907	11,665	6,447	4,348	83	8	332	151
105年底	32	22	10	14,413	11,397	3,016	11,800	6,496	4,747	72	5	291	125
106年底	30	30	-	13,952	11,149	2,803	11,572	6,330	4,640	64	3	295	140
107年底	32	32	-	13,056	10,333	2,723	11,872	7,333	5,812	73	10	292	97
108年底	34	34	-	13,807	10,782	3,025	13,416	8,690	7,200	73	8	270	80
臺東市	8	8	-	6,687	4,997	1,690	6,337	3,666	3,038	41	8	125	50
成功鎮	4	4	-	755	625	130	785	541	444	1	-	19	8
關山鎮	2	2	-	515	432	83	575	400	326	3	-	9	5
卑南鄉	1	1	-	1,175	909	266	1,109	731	592	7	-	22	2
鹿野鄉	1	1	-	408	312	96	400	309	256	1	-	11	4
池上鄉	2	2	-	779	644	135	788	603	528	2	-	15	1
東河鄉	2	2	-	698	588	110	714	521	434	5	-	9	-
長濱鄉	1	1	-	508	427	81	537	449	396	2	-	15	5
太麻里鄉	1	1	-	531	430	101	435	304	238	1	-	6	2
大武鄉	1	1	-	575	449	126	564	329	268	4	-	10	2
綠島鄉	3	3	-	172	147	25	192	113	86	3	-	4	-
海端鄉	1	1	-	280	234	46	279	231	188	-	-	10	-
延平鄉	2	2	-	203	161	42	189	137	99	3	-	9	1
金峰鄉	2	2	-	218	170	48	217	155	137	-	-	3	-
達仁鄉	1	1	-	142	114	28	150	119	104	-	-	3	-
蘭嶼鄉	2	2	-	161	143	18	145	82	66	-	-	-	-
其 他	-	-	-	-	-	-	-	-	-	-	-	-	-

資料來源:依據本局緊急救護科「1763-00-01-2」報表編製。

# 緊急救護服務

單位：次；人次

急救送醫人次														
傷類					創傷類									
行為急症/精神異常	孕婦急產	溺水	到院前心肺功能停止	其他	計(4)	一般外傷	車禍受傷	墜落傷	穿刺傷	燒燙傷	電擊傷	生物咬螫傷	到院前心肺功能停止	其他
217	26	7	167	1,457	4,103	1,397	2,436	49	14	12	-	50	27	118
280	46	16	223	1,062	5,001	1,349	3,024	208	44	27	3	103	55	188
275	48	13	250	618	4,845	914	2,915	501	74	26	2	72	49	292
205	38	5	266	785	5,136	678	3,167	714	66	31	1	68	59	352
169	47	6	248	1,089	5,330	391	3,319	848	73	22	-	99	45	533
188	39	5	186	1,107	5,218	305	3,249	891	66	26	2	97	43	539
180	40	11	220	805	5,304	709	3,513	725	12	26	-	101	62	156
194	32	10	203	749	5,242	1,080	3,499	387	10	31	1	74	51	109
187	30	14	182	636	4,539	2,450	1,429	348	8	33	1	83	39	148
165	34	9	230	621	4,726	1,087	2,961	343	9	26	-	90	47	163
88	11	2	70	233	2,671	580	1,936	69	3	9	-	9	17	48
7	5	-	18	39	244	53	129	43	1	2	-	7	2	7
5	3	-	16	33	175	39	89	39	-	1	-	1	-	6
19	5	1	27	56	378	124	200	16	1	1	-	8	4	24
6	2	-	7	22	91	21	45	7	-	1	-	5	5	7
13	2	-	13	29	185	62	74	17	-	1	-	8	5	18
4	1	2	18	48	193	45	80	38	-	3	-	16	1	10
5	1	-	11	14	88	8	22	40	-	2	-	6	1	9
8	2	-	7	40	131	19	64	29	2	3	-	6	2	6
4	-	-	15	26	235	71	136	7	-	1	-	6	3	11
1	-	4	7	8	79	18	57	3	-	-	-	-	-	1
-	1	-	3	29	48	5	17	16	-	-	-	5	-	5
3	-	-	7	15	52	11	20	10	1	-	-	7	1	2
-	-	-	4	11	62	19	33	5	-	-	-	1	3	1
2	1	-	4	5	31	4	14	2	-	2	-	4	-	5
-	-	-	3	13	63	8	45	2	1	-	-	1	3	3
-	-	-	-	-	-	-	-	-	-	-	-	-	-	-

表 6-2 臺東縣消防緊急

年底別 及 區域別	呼 吸 道 處 置										創 傷			
	口咽 呼吸 道	鼻咽 呼吸 道	抽吸	哈姆 立克 法	LMA / ILMA	鼻 管	面罩	非再 呼吸 型面 罩	BVM	其他	頸圈	清洗 傷口	包紮 止血	夾板 固定
99年底	208	44	24	1	65	819	1,846	67	209	-	418	2,438	2,248	331
100年底	267	62	70	1	58	1,492	2,462	144	360	2	902	3,627	3,458	482
101年底	165	64	40	-	158	1,143	2,184	178	420	-	803	3,652	3,523	460
102年底	40	59	43	2	269	950	2,162	348	485	3	699	3,984	3,870	548
103年底	39	50	57	5	238	699	1,844	380	483	5	699	4,014	3,893	626
104年底	45	52	43	1	204	590	1,522	329	403	5	694	3,945	3,764	634
105年底	47	76	64	3	247	574	1,435	460	466	68	960	3,890	4,000	712
106年底	32	51	52	2	187	551	1,273	374	414	30	1,007	4,053	3,961	237
107年底	56	59	54	8	154	538	936	333	348	45	857	3,893	3,852	173
108年底	32	84	95	15	223	454	990	405	409	111	800	4,233	4,169	165
臺東市	11	48	20	1	54	185	338	120	121	33	365	2,480	2,456	72
成功鎮	3	3	3	2	15	33	63	15	20	5	43	181	179	8
關山鎮	2	1	2	1	11	12	37	19	19	1	36	123	121	14
卑南鄉	6	8	10	-	27	32	90	59	60	23	83	307	311	17
鹿野鄉	1	-	4	-	11	18	48	28	18	4	24	82	83	6
池上鄉	3	9	19	4	15	46	103	42	33	9	52	171	167	9
東河鄉	1	8	8	3	21	50	91	27	34	9	42	156	144	7
長濱鄉	2	-	1	-	3	16	49	23	10	4	28	91	91	3
太麻里鄉	-	-	1	1	10	17	25	10	17	5	39	150	141	4
大武鄉	1	-	11	-	25	6	44	24	29	6	34	155	146	8
綠島鄉	-	-	-	-	7	4	8	2	6	-	9	86	86	4
海端鄉	-	2	1	-	3	5	26	15	6	1	7	43	39	2
延平鄉	-	2	3	1	5	5	23	5	16	7	10	39	39	5
金峰鄉	1	1	6	-	5	15	20	7	9	2	17	61	61	5
達仁鄉	-	2	5	2	5	8	21	9	7	2	4	23	21	1
蘭嶼鄉	1	-	1	-	6	2	4	-	4	-	7	85	84	-
其 他	-	-	-	-	-	-	-	-	-	-	-	-	-	-

資料來源:依據本局緊急救護科「1763-00-02-2」報表編製。

# 救護急救處置

單位：人次

處 置				心肺復甦術			藥 物 處 置					其 他 處 置					醫療/ 線上 指導 醫師 簽核
				CPR	使用AED												
長背 板固 定	KED 固 定	抽吸 式護 木	其 他		不建 議電 擊	電 擊	靜脈 輸液	口 服 葡 萄 糖	協 助 NTG 含 片	協 助 支 氣 管 擴 劑	保 暖	心 理 支 持	急 產 接 生	測 量 血 糖	其 他		
571	59	-	-	223	199	11	30	25	-	-	5,311	7,314	6	-	-	-	
1,177	79	-	-	313	292	29	171	81	-	-	7,680	10,845	9	-	-	-	
1,231	55	-	-	351	326	25	303	94	-	-	7,143	10,759	5	-	-	-	
1,377	42	-	-	431	371	62	431	110	-	-	6,658	10,992	7	-	-	-	
1,431	47	-	-	399	374	45	434	106	-	-	5,614	11,546	3	-	-	-	
1,376	39	-	-	343	295	47	462	68	-	-	4,423	11,158	3	-	-	-	
1,467	36	375	10	410	344	77	574	81	17	8	3,571	11,209	2	2,180	2,668	201	
1,422	31	322	-	365	301	72	491	86	12	20	2,518	11,135	6	2,396	5,407	192	
1,188	18	295	-	377	314	63	525	133	6	15	2,351	10,687	7	1,974	8,689	207	
1,142	24	325	-	461	372	85	487	151	9	27	2,006	11,205	5	2,275	12,008	193	
543	5	175	-	144	120	18	149	44	4	9	527	5,277	2	1,100	5,533	70	
61	1	16	-	22	20	2	49	10	-	1	117	639	1	131	698	31	
47	4	12	-	20	13	6	32	15	1	1	83	431	-	148	492	38	
95	-	32	-	67	49	17	30	11	-	2	178	919	1	204	1,013	-	
30	-	8	-	16	14	3	16	1	-	1	81	316	-	60	328	19	
57	2	12	-	35	31	5	46	9	3	5	347	679	-	152	715	22	
65	6	12	-	37	29	7	37	10	-	1	67	592	1	122	645	-	
40	-	9	-	14	8	8	48	3	-	-	113	427	-	87	477	13	
59	3	15	-	18	13	6	16	9	-	1	52	448	-	49	495	-	
56	-	18	-	33	28	5	22	19	-	-	181	466	-	62	526	-	
17	-	3	-	6	5	2	2	-	-	-	9	173	-	8	175	-	
13	-	2	-	9	8	-	7	7	-	2	67	236	-	46	253	-	
15	1	3	-	16	11	5	10	8	-	1	35	150	-	47	182	-	
21	-	3	-	10	9	1	10	3	1	2	65	179	-	29	192	-	
5	2	1	-	8	8	-	13	2	-	1	71	117	-	28	125	-	
18	-	4	-	6	6	-	-	-	-	-	13	156	-	2	159	-	
-	-	-	-	-	-	-	-	-	-	-	-	-	-	-	-	-	

表 6-3 臺東縣消防緊急救護到院

年 底 別 及 區 域 別	到院前心肺 功能停止	有目擊 者	有旁觀者 CPR	有使用PAD	院前ROSC			
						住宅	工廠/工 作地點	運動中心
99年底	-	-	-	-	-	-	-	-
100年底	-	-	-	-	-	-	-	-
101年底	-	-	-	-	-	-	-	-
102年底	-	-	-	-	-	-	-	-
103年底	-	-	-	-	-	-	-	-
104年底	-	-	-	-	-	-	-	-
105年底	26	7	14	1	1	17	1	-
106年底	254	111	130	1	17	158	8	1
107年底	221	81	140	-	19	132	5	-
108年底	277	119	173	10	28	164	10	-
臺東市	87	33	54	2	8	49	3	-
成功鎮	20	7	7	-	-	17	-	-
關山鎮	16	10	6	-	1	12	-	-
卑南鄉	31	15	24	1	3	18	2	-
鹿野鄉	12	5	8	-	-	4	3	-
池上鄉	18	7	10	-	1	9	-	-
東河鄉	19	8	15	3	5	10	1	-
長濱鄉	12	6	6	-	5	8	-	-
太麻里鄉	9	5	6	-	1	4	-	-
大武鄉	18	8	13	-	3	10	-	-
綠島鄉	7	3	5	3	-	3	-	-
海端鄉	3	-	2	-	-	3	-	-
延平鄉	9	2	7	-	1	8	1	-
金峰鄉	6	5	5	1	-	3	-	-
達仁鄉	4	1	2	-	-	4	-	-
蘭嶼鄉	6	4	3	-	-	2	-	-
其 他	-	-	-	-	-	-	-	-

資料來源:依據本局緊急救護科「1763-00-01-2」報表編製。



# 前心肺功能停止傷病患統計

單位：人次

## 急救送醫人次

街道/公路	公共建築	療養院	教育/學校	捷運站/車站/機場	診所/護理之家	其他	不清楚
-	-	-	-	-	-	-	-
-	-	-	-	-	-	-	-
-	-	-	-	-	-	-	-
-	-	-	-	-	-	-	-
-	-	-	-	-	-	-	-
-	-	-	-	-	-	-	-
4	2	-	-	-	-	2	-
32	4	1	1	-	7	42	-
31	5	7	-	2	1	37	1
37	4	9	1	2	3	46	1
18	1	8	-	-	1	7	-
1	-	-	-	-	-	2	-
1	-	-	-	-	-	3	-
3	-	-	-	-	1	7	1
4	-	-	-	-	-	1	-
2	2	1	-	1	-	2	-
1	-	-	-	-	-	7	-
1	-	-	-	-	-	3	-
3	-	-	-	-	-	2	-
2	1	-	-	1	1	3	-
-	-	-	-	-	-	4	-
-	-	-	-	-	-	-	-
-	-	-	-	-	-	-	-
1	-	-	1	-	-	1	-
-	-	-	-	-	-	-	-
-	-	-	-	-	-	4	-
-	-	-	-	-	-	-	-

## 表 7-1 臺東縣火災

年底別 及 區域別	火 災 次 數				火 災 分 類					
	總計	A1	A2	A3	建築物	森林田野	車輛	船舶	航空器	其 他
99年底	179	-	-	-	10	168	1	-	-	-
100年底	151	-	-	-	19	131	-	-	-	1
101年底	39	-	-	-	36	2	1	-	-	-
102年底	49	-	-	-	34	-	13	-	-	2
103年底	49	-	-	-	34	2	11	2	-	-
104年底	56	-	-	-	46	1	9	-	-	-
105年底	35	-	-	-	29	1	3	1	-	1
106年底	256	2	22	232	78	17	28	-	-	133
107年底	281	2	15	264	83	5	22	1	-	170
108年底	264	-	13	251	74	9	18	-	-	163
臺東市	96	-	7	89	28	3	3	-	-	62
成功鎮	11	-	2	9	7	1	2	-	-	1
關山鎮	9	-	1	8	2	-	1	-	-	6
卑南鄉	46	-	-	46	7	3	2	-	-	34
鹿野鄉	6	-	-	6	5	-	1	-	-	-
池上鄉	8	-	-	8	4	-	1	-	-	3
東河鄉	19	-	-	19	2	-	1	-	-	16
長濱鄉	4	-	-	4	4	-	-	-	-	-
太麻里鄉	29	-	1	28	3	-	3	-	-	23
大武鄉	6	-	-	6	1	1	1	-	-	3
綠島鄉	9	-	2	7	1	-	3	-	-	5
海端鄉	2	-	-	2	-	1	-	-	-	1
延平鄉	1	-	-	1	-	-	-	-	-	1
金峰鄉	2	-	-	2	1	-	-	-	-	1
達仁鄉	4	-	-	4	4	-	-	-	-	-
蘭嶼鄉	12	-	-	12	5	-	-	-	-	7

資料來源:依據本局火災調查科「1764-00-01-2」報表編製。

# 次數分類及時間

起 火 時 段							
0 ~ 3 時	3 ~ 6 時	6 ~ 9 時	9 ~ 12 時	12 ~ 15 時	15 ~ 18 時	18 ~ 21 時	21 ~ 24 時
7	4	6	48	50	26	26	12
3	6	8	33	33	26	32	10
8	4	4	6	5	5	6	1
2	8	7	11	5	5	5	6
6	7	6	8	5	9	5	3
8	9	6	8	5	9	7	4
4	7	5	8	5	4	1	1
12	4	21	47	53	62	40	17
16	13	25	56	63	61	31	16
13	12	32	50	57	50	29	21
4	5	13	13	21	23	9	8
1	-	-	3	1	2	3	1
1	-	2	-	2	4	-	-
2	2	-	12	11	7	6	6
-	-	3	1	2	-	-	-
1	-	1	3	1	1	-	1
-	-	6	7	-	1	3	2
-	-	-	1	1	2	-	-
2	2	4	5	8	4	3	1
1	-	1	-	1	2	1	-
-	1	1	1	3	1	2	-
-	-	-	-	1	-	1	-
-	-	-	-	-	1	-	-
-	-	1	-	-	1	-	-
1	-	-	1	1	-	1	-
-	2	-	3	4	1	-	2

填表說明：1. 本表106年配合消防署第14次增刪修訂(105年12月2日消署主字第1050014912號)整編改表。

2. 火災次數增列區分為「總計、A1、A2及A3」。

## 表 7-2 臺東縣火災人員

年底別 及 區域別	死亡人數		受傷人數		死 傷 原 因 (人)							
	男	女	男	女	合 計	自 殺	火 焰 灼 燒	有 害 氣 體	跳 樓	外 物 擊 中	倒 塌 物 壓 到	其 他
99年底	2	-	7	6	15	-	3	12	-	-	-	-
100年底	-	-	6	3	9	-	1	8	-	-	-	-
101年底	1	1	4	1	7	-	6	1	-	-	-	-
102年底	1	2	4	1	8	-	5	1	2	-	-	-
103年底	-	1	5	-	6	-	1	3	-	-	-	1
104年底	1	-	2	2	5	-	2	3	-	-	-	-
105年底	4	2	3	-	9	-	2	4	-	-	-	3
106年底	1	1	7	2	11	1	5	3	-	-	-	2
107年底	2	-	3	1	6	1	1	1	-	-	-	2
108年底	-	-	2	-	2	-	1	1	-	-	-	-
臺東市	-	-	1	-	1	-	-	1	-	-	-	-
成功鎮	-	-	-	-	-	-	-	-	-	-	-	-
關山鎮	-	-	1	-	1	-	1	-	-	-	-	-
卑南鄉	-	-	-	-	-	-	-	-	-	-	-	-
鹿野鄉	-	-	-	-	-	-	-	-	-	-	-	-
池上鄉	-	-	-	-	-	-	-	-	-	-	-	-
東河鄉	-	-	-	-	-	-	-	-	-	-	-	-
長濱鄉	-	-	-	-	-	-	-	-	-	-	-	-
太麻里鄉	-	-	-	-	-	-	-	-	-	-	-	-
大武鄉	-	-	-	-	-	-	-	-	-	-	-	-
綠島鄉	-	-	-	-	-	-	-	-	-	-	-	-
海端鄉	-	-	-	-	-	-	-	-	-	-	-	-
延平鄉	-	-	-	-	-	-	-	-	-	-	-	-
金峰鄉	-	-	-	-	-	-	-	-	-	-	-	-
達仁鄉	-	-	-	-	-	-	-	-	-	-	-	-
蘭嶼鄉	-	-	-	-	-	-	-	-	-	-	-	-

資料來源:依據本局火災調查科「1764-00-02-2」報表編製。

# 死傷、財物損失

單位：人、輛、千元、戶

不明因素	被毀損房間數(間)	被毀損車輛數(輛)						財物損失情形			被災戶保險情形	
		合計	大型車	小型車	特種車	機車	其他	合計	房屋(千元)	財物(千元)	保險戶數(戶)	保險金額(千元)
-	10	2	-	1	-	1	-	1,760	-	1,760	-	-
-	12	-	-	-	-	-	-	1,660	-	1,660	-	-
-	24	8	1	1	-	6	-	6,369	3,219	3,150	1	115,000
-	29	19	-	14	-	5	-	2,188	909	1,279	1	2,000
1	47	17	-	11	-	5	1	3,811	2,600	1,211	10	39,208
-	54	23	4	9	-	9	1	4,677	3,284	1,393	6	16,968
-	53	5	1	2	-	-	2	17,501	4,864	12,637	6	20,100
-	78	35	2	14	4	12	3	10,329	7,150	3,179	2	8,600
1	65	39	5	7	1	21	5	18,356	8,916	9,440	1	105,600
-	68	18	3	8	-	5	2	17,704	14,812	2,892	-	130,000
-	28	3	1	1	-	1	-	2,617	1,623	994	-	-
-	7	2	-	1	-	-	1	787	585	202	-	130,000
-	1	1	-	1	-	-	-	78	58	20	-	-
-	8	1	-	1	-	-	-	1,264	1,098	166	-	-
-	5	1	1	-	-	-	-	1,773	1,668	105	-	-
-	1	1	-	-	-	-	1	76	42	34	-	-
-	2	1	-	1	-	-	-	99	32	67	-	-
-	3	-	-	-	-	-	-	554	535	19	-	-
-	3	3	1	2	-	-	-	9,458	8,493	965	-	-
-	-	1	-	1	-	-	-	158	-	158	-	-
-	1	3	-	-	-	3	-	40	6	34	-	-
-	-	-	-	-	-	-	-	-	-	-	-	-
-	-	-	-	-	-	-	-	-	-	-	-	-
-	-	-	-	-	-	-	-	-	-	-	-	-
-	4	1	-	-	-	1	-	269	220	49	-	-
-	5	-	-	-	-	-	-	531	452	79	-	-

## 表 7-3 臺東縣起火

年底別 及 區域別	按 建 築 物 高 度 分						按 起 火		
	總 計	1層 至 5層	6層 至 12層	13層 至 19層	20層 至 29層	30層 以上	獨立 住宅	集合 住宅	辦公 建築
99年底	10	9	1	-	-	-	7	1	-
100年底	19	17	2	-	-	-	12	4	-
101年底	36	36	-	-	-	-	30	1	-
102年底	34	34	-	-	-	-	23	-	1
103年底	34	32	2	-	-	-	19	1	3
104年底	46	45	1	-	-	-	34	2	1
105年底	29	29	-	-	-	-	19	-	-
106年底	78	77	1	-	-	-	48	1	2
107年底	83	81	2	-	-	-	44	-	3
108年底	74	70	3	1	-	-	39	2	2
臺東市	28	25	2	1	-	-	13	2	-
成功鎮	7	6	1	-	-	-	1	-	1
關山鎮	2	2	-	-	-	-	2	-	-
卑南鄉	7	7	-	-	-	-	2	-	-
鹿野鄉	5	5	-	-	-	-	3	-	-
池上鄉	4	4	-	-	-	-	3	-	-
東河鄉	2	2	-	-	-	-	2	-	-
長濱鄉	4	4	-	-	-	-	3	-	-
太麻里鄉	3	3	-	-	-	-	2	-	-
大武鄉	1	1	-	-	-	-	1	-	-
綠島鄉	1	1	-	-	-	-	1	-	-
海端鄉	-	-	-	-	-	-	-	-	-
延平鄉	-	-	-	-	-	-	-	-	-
金峰鄉	1	1	-	-	-	-	1	-	-
達仁鄉	4	4	-	-	-	-	3	-	1
蘭嶼鄉	5	5	-	-	-	-	2	-	-

資料來源:依據本局火災調查科「1764-00-03-2」報表編製。

# 建築物

單位：次

建築物類別分						按起火建築物火災時用途分						
商業建築	複合建築	倉庫	工廠	寺廟	其他	住宅	營業場所	作業場所	倉庫	空屋或修建中	公共設施	其他
-	-	-	-	1	1	7	1	-	-	-	-	2
-	-	3	-	-	-	14	2	-	3	-	-	-
-	-	-	1	-	4	29	-	1	1	1	-	4
2	-	2	-	1	5	21	2	-	3	2	1	5
1	-	4	1	-	5	20	3	2	2	-	3	4
2	-	2	-	1	4	36	2	1	4	-	-	3
6	-	2	-	-	2	19	6	-	1	2	-	1
8	1	7	2	1	8	45	10	2	8	4	3	6
12	1	11	2	2	8	44	14	2	10	3	4	6
16	1	7	-	-	7	41	16	1	6	3	3	4
9	1	2	-	-	1	15	8	1	2	1	-	1
3	-	1	-	-	1	1	3	-	-	1	2	-
-	-	-	-	-	-	2	-	-	-	-	-	-
1	-	2	-	-	2	2	1	-	2	-	-	2
-	-	1	-	-	1	3	-	-	1	-	-	1
-	-	1	-	-	-	3	-	-	1	-	-	-
-	-	-	-	-	-	2	-	-	-	-	-	-
-	-	-	-	-	1	3	-	-	-	1	-	-
1	-	-	-	-	-	2	1	-	-	-	-	-
-	-	-	-	-	-	1	-	-	-	-	-	-
-	-	-	-	-	-	1	-	-	-	-	-	-
-	-	-	-	-	-	-	-	-	-	-	-	-
-	-	-	-	-	-	-	-	-	-	-	-	-
-	-	-	-	-	-	1	-	-	-	-	-	-
-	-	-	-	-	-	3	-	-	-	-	1	-
2	-	-	-	-	1	2	3	-	-	-	-	-

表 7-4 臺東縣火災次數

年底別 及 區域別	總計	客廳	餐廳	臥室	書房	廚房	浴廁	神龕	陽台	庭院	辦公室
99年底	179	1	1	-	-	4	-	2	-	-	-
100年底	151	-	-	10	-	4	-	-	-	-	-
101年底	39	7	-	6	1	3	-	1	2	-	-
102年底	49	2	-	6	-	5	-	3	1	6	-
103年底	49	3	1	10	1	6	-	-	-	1	-
104年底	56	6	-	11	-	2	3	1	1	6	-
105年底	35	3	2	11	-	3	-	1	-	1	-
106年底	256	7	2	15	-	17	3	1	1	10	-
107年底	281	-	-	14	-	23	1	3	5	7	1
108年底	264	7	2	17	-	9	4	1	5	6	2
臺東市	96	2	1	7	-	3	1	-	3	3	1
成功鎮	11	-	-	-	-	2	1	-	-	-	-
關山鎮	9	-	-	-	-	1	-	1	-	-	-
卑南鄉	46	-	-	1	-	-	1	-	-	-	-
鹿野鄉	6	-	-	1	-	-	-	-	-	2	-
池上鄉	8	-	-	1	-	2	-	-	-	1	-
東河鄉	19	-	-	1	-	-	-	-	1	-	-
長濱鄉	4	2	-	1	-	-	-	-	-	-	-
太麻里鄉	29	-	-	1	-	-	1	-	-	-	-
大武鄉	6	-	-	1	-	-	-	-	-	-	-
綠島鄉	9	1	-	-	-	-	-	-	-	-	-
海端鄉	2	-	-	-	-	-	-	-	-	-	-
延平鄉	1	-	-	-	-	-	-	-	-	-	-
金峰鄉	2	1	-	-	-	-	-	-	-	-	-
達仁鄉	4	1	-	2	-	-	-	-	-	-	1
蘭嶼鄉	12	-	1	1	-	1	-	-	1	-	-

資料來源:依據本局火災調查科「1764-00-04-2」報表編製。



# 按起火處所分

單位：次

教室	倉庫	機房	攤位	工寮	樓梯間	電梯	管道間	走廊	停車場	騎樓下	路邊	墓地	其他
-	-	-	-	1	-	-	1	-	-	-	151	18	-
-	2	-	-	-	-	-	-	-	-	1	128	4	2
1	7	-	-	1	1	-	-	-	-	2	2	-	5
-	6	-	1	2	1	-	-	-	-	3	9	-	4
2	4	-	-	1	-	-	-	1	-	3	4	-	12
-	7	-	-	1	-	-	-	1	1	-	2	-	14
-	4	1	-	1	-	-	-	2	1	-	1	-	4
-	11	1	-	2	1	-	-	1	2	-	35	8	139
1	13	-	-	4	-	-	-	1	3	1	36	11	157
-	9	-	-	3	1	-	-	-	-	-	38	16	144
-	1	-	-	-	1	-	-	-	-	-	14	5	54
-	3	-	-	-	-	-	-	-	-	-	2	-	3
-	-	-	-	-	-	-	-	-	-	-	2	-	5
-	5	-	-	-	-	-	-	-	-	-	8	2	29
-	-	-	-	-	-	-	-	-	-	-	1	-	2
-	-	-	-	1	-	-	-	-	-	-	-	-	3
-	-	-	-	-	-	-	-	-	-	-	1	2	14
-	-	-	-	1	-	-	-	-	-	-	-	-	-
-	-	-	-	-	-	-	-	-	-	-	6	6	15
-	-	-	-	-	-	-	-	-	-	-	1	-	4
-	-	-	-	-	-	-	-	-	-	-	3	1	4
-	-	-	-	-	-	-	-	-	-	-	-	-	2
-	-	-	-	-	-	-	-	-	-	-	-	-	1
-	-	-	-	-	-	-	-	-	-	-	-	-	1
-	-	-	-	-	-	-	-	-	-	-	-	-	-
-	-	-	-	1	-	-	-	-	-	-	-	-	7

## 表 7-5 臺東縣火災次數

年底別 及 區域別	總計	縱火	自殺	燈燭	爐火 烹調	敬神 掃墓 祭祖	菸蒂	電氣 因素	機械 設備	玩火
99年底	179	1	-	2	1	1	1	4	-	-
100年底	151	-	-	1	5	-	3	6	-	1
101年底	39	7	1	-	1	4	9	10	-	-
102年底	49	15	-	-	2	1	10	12	-	-
103年底	49	12	-	-	3	-	4	18	-	2
104年底	56	7	-	-	2	-	12	26	-	1
105年底	35	8	-	-	3	-	4	11	-	1
106年底	256	7	1	-	14	7	28	33	2	1
107年底	281	4	1	2	27	6	13	30	4	-
108年底	264	6	-	-	8	13	15	37	2	3
臺東市	96	6	-	-	2	6	5	15	-	-
成功鎮	11	-	-	-	1	-	-	4	-	-
關山鎮	9	-	-	-	1	1	-	-	-	-
卑南鄉	46	-	-	-	1	1	-	4	2	-
鹿野鄉	6	-	-	-	-	-	2	2	-	-
池上鄉	8	-	-	-	2	-	-	1	-	1
東河鄉	19	-	-	-	-	1	-	1	-	-
長濱鄉	4	-	-	-	-	-	-	3	-	-
太麻里鄉	29	-	-	-	-	3	3	2	-	-
大武鄉	6	-	-	-	-	-	1	-	-	-
綠島鄉	9	-	-	-	-	1	2	-	-	-
海端鄉	2	-	-	-	-	-	-	-	-	-
延平鄉	1	-	-	-	-	-	-	-	-	-
金峰鄉	2	-	-	-	-	-	-	-	-	1
達仁鄉	4	-	-	-	-	-	2	1	-	1
蘭嶼鄉	12	-	-	-	1	-	-	4	-	-

資料來源:依據本局火災調查科「1764-00-05-2」報表編製。

# 按起火原因分

單位：次

烤火	施工不慎	易燃品自燃	瓦斯漏氣或爆炸	化學物品	燃放爆竹	交通事故	天然災害	遺留火種	原因不明	其他
-	-	-	1	-	-	1	-	-	-	167
-	1	-	-	-	-	-	-	-	-	134
-	1	-	-	1	1	-	-	-	1	3
1	1	-	-	-	1	-	-	-	-	6
-	2	-	-	-	1	-	-	-	-	7
-	1	-	-	-	2	-	-	-	-	5
-	2	-	1	-	2	-	-	-	1	2
3	4	-	2	-	7	-	-	5	-	142
-	3	-	-	-	7	-	-	5	-	179
-	5	-	2	-	5	1	-	5	-	162
-	1	-	1	-	3	-	-	1	-	56
-	-	-	-	-	1	-	-	-	-	5
-	-	-	1	-	-	-	-	-	-	6
-	1	-	-	-	-	-	-	1	-	36
-	-	-	-	-	-	-	-	-	-	2
-	1	-	-	-	-	-	-	-	-	3
-	-	-	-	-	1	1	-	2	-	13
-	-	-	-	-	-	-	-	-	-	1
-	1	-	-	-	-	-	-	1	-	19
-	1	-	-	-	-	-	-	-	-	4
-	-	-	-	-	-	-	-	-	-	6
-	-	-	-	-	-	-	-	-	-	2
-	-	-	-	-	-	-	-	-	-	1
-	-	-	-	-	-	-	-	-	-	1
-	-	-	-	-	-	-	-	-	-	-
-	-	-	-	-	-	-	-	-	-	7

表 7-6 臺東縣火災出動人員

年 底 別 及 區 域 別	受 理 火 災 件 數	出 動 人 數				救 出 人 數	出 動 車 輛							
		合 計	消 防 人 員	義 消 人 員	其 他		合 計	雲梯消防車		化 學 消 防 車	水 箱 消 防 車	水 庫 消 防 車	泡 沫 消 防 車	幫 浦 消 防 車
								直 線	屈 折					
99年底	-	7,568	3,235	3,254	1,079	-	2,337	-	133	-	1,037	702	-	22
100年底	-	7,203	3,846	2,541	816	11	2,013	-	73	1	858	586	-	60
101年底	-	8,006	5,718	2,116	172	16	2,629	191	206	35	897	398	60	156
102年底	-	8,610	6,368	2,121	121	15	3,569	-	110	48	1,370	872	-	80
103年底	-	9,718	6,678	2,394	646	3	4,275	-	124	95	1,692	1,021	-	90
104年底	-	10,588	6,944	2,232	1,412	2	3,668	-	134	36	1,473	1,056	-	7
105年底	855	6,767	4,839	1,424	504	-	2,563	-	144	-	1,109	735	-	3
106年底	918	6,687	4,284	1,476	927	-	2,409	-	102	-	1,157	644	-	-
107年底	949	6,525	4,685	1,557	283	-	2,491	2	88	-	1,181	682	-	-
108年底	767	5,976	4,336	1,492	148	5	2,325	-	42	-	1,089	632	-	-
臺東市	247	2,246	1,886	334	26	1	761	-	39	-	305	245	-	-
成功鎮	36	379	238	139	2	-	132	-	-	-	42	26	-	-
關山鎮	42	441	204	234	3	-	134	-	-	-	42	44	-	-
卑南鄉	98	782	571	167	44	2	368	-	3	-	167	102	-	-
鹿野鄉	26	223	112	81	30	-	65	-	-	-	31	29	-	-
池上鄉	31	253	132	115	6	-	97	-	-	-	40	37	-	-
東河鄉	70	437	271	163	3	-	185	-	-	-	112	54	-	-
長濱鄉	32	169	156	13	-	-	80	-	-	-	33	31	-	-
太麻里鄉	42	199	168	26	5	2	91	-	-	-	55	14	-	-
大武鄉	31	284	156	126	2	-	100	-	-	-	38	29	-	-
綠島鄉	22	116	71	36	9	-	53	-	-	-	34	-	-	-
海端鄉	7	77	73	2	2	-	63	-	-	-	44	-	-	-
延平鄉	8	54	39	9	6	-	35	-	-	-	31	-	-	-
金峰鄉	15	138	103	30	5	-	59	-	-	-	38	12	-	-
達仁鄉	16	71	56	12	3	-	46	-	-	-	34	9	-	-
蘭嶼鄉	44	107	100	5	2	-	56	-	-	-	43	-	-	-

資料來源：依據本局災害搶救科「1762-01-01-2」報表編製。

# 、車輛、船艇、直升機

單位：人次、人、輛、艘、架

、 船 艇 、 直 升 機																		
超 高 壓 消 防 車	救 助 器 材 車	排 煙 車	照 明 車	空 氣 壓 縮 車	救 災 指 揮 車	水 陸 兩 用 車	災 情 勘 查 車	化 災 處 理 車	火 場 現 場 堪 驗 車	消 防 警 備 車	消 防 救 災 越 野 車	消 防 救 災 機 車	緊 急 修 護 車	一 般 型 救 護 車	加 護 型 救 護 車	救 生 艇	直 升 機	其 他
-	109	-	1	-	6	-	-	-	-	-	-	-	1	303	-	-	-	23
-	146	-	3	-	7	-	-	-	-	-	-	-	8	260	-	-	1	10
19	254	19	2	1	14	7	-	-	-	-	-	-	28	337	-	-	-	5
-	381	-	3	-	-	-	-	-	-	-	-	-	-	683	18	-	-	4
2	389	-	2	3	-	-	5	-	-	-	-	-	2	772	68	1	-	9
-	301	-	-	-	23	0	12	-	-	59	-	-	-	363	201	2	-	1
-	148	-	-	-	70	-	-	-	-	70	-	-	-	138	146	-	-	-
-	88	-	-	-	73	-	-	-	-	41	-	-	-	150	154	-	-	-
-	123	-	3	-	93	-	-	-	-	71	6	-	-	242	-	-	-	-
-	111	-	-	-	91	-	6	-	-	30	5	-	-	318	-	-	-	1
-	73	-	-	-	26	-	-	-	-	15	-	-	-	58	-	-	-	-
-	16	-	-	-	34	-	-	-	-	-	-	-	-	14	-	-	-	-
-	9	-	-	-	23	-	6	-	-	3	-	-	-	7	-	-	-	-
-	-	-	-	-	-	-	-	-	-	9	1	-	-	86	-	-	-	-
-	-	-	-	-	-	-	-	-	-	-	-	-	-	5	-	-	-	-
-	-	-	-	-	-	-	-	-	-	-	-	-	-	20	-	-	-	-
-	-	-	-	-	-	-	-	-	-	-	-	-	-	19	-	-	-	-
-	-	-	-	-	-	-	-	-	-	-	-	-	-	16	-	-	-	-
-	3	-	-	-	8	-	-	-	-	2	-	-	-	8	-	-	-	1
-	9	-	-	-	-	-	-	-	-	-	4	-	-	20	-	-	-	-
-	-	-	-	-	-	-	-	-	-	1	-	-	-	18	-	-	-	-
-	-	-	-	-	-	-	-	-	-	-	-	-	-	19	-	-	-	-
-	-	-	-	-	-	-	-	-	-	-	-	-	-	4	-	-	-	-
-	-	-	-	-	-	-	-	-	-	-	-	-	-	9	-	-	-	-
-	1	-	-	-	-	-	-	-	-	-	-	-	-	2	-	-	-	-
-	-	-	-	-	-	-	-	-	-	-	-	-	-	13	-	-	-	-

表 8-1 臺東縣震災災害

年 底 別 及 區 域 別	人 員 傷 亡 (人)					建 物 損 失 (棟、戶)				搶 救 災 民 人 數 (人)
	總 計	死 亡 人 數	失 蹤 人 數	重 傷 人 數	輕 傷 人 數	建 物 全 倒		建 物 半 倒		
						棟	戶	棟	戶	
99年底	-	-	-	-	-	-	-	-	-	-
100年底	-	-	-	-	-	-	-	-	-	-
101年底	-	-	-	-	-	-	-	-	-	-
102年底	-	-	-	-	-	-	-	-	-	-
103年底	-	-	-	-	-	-	-	-	-	-
104年底	-	-	-	-	-	-	-	-	-	-
105年底	-	-	-	-	-	-	-	-	-	-
106年底	-	-	-	-	-	-	-	-	-	-
107年底	-	-	-	-	-	-	-	-	-	-
108年底	-	-	-	-	-	-	-	-	-	-
臺東市	-	-	-	-	-	-	-	-	-	-
成功鎮	-	-	-	-	-	-	-	-	-	-
關山鎮	-	-	-	-	-	-	-	-	-	-
卑南鄉	-	-	-	-	-	-	-	-	-	-
鹿野鄉	-	-	-	-	-	-	-	-	-	-
池上鄉	-	-	-	-	-	-	-	-	-	-
東河鄉	-	-	-	-	-	-	-	-	-	-
長濱鄉	-	-	-	-	-	-	-	-	-	-
太麻里鄉	-	-	-	-	-	-	-	-	-	-
大武鄉	-	-	-	-	-	-	-	-	-	-
綠島鄉	-	-	-	-	-	-	-	-	-	-
海端鄉	-	-	-	-	-	-	-	-	-	-
延平鄉	-	-	-	-	-	-	-	-	-	-
金峰鄉	-	-	-	-	-	-	-	-	-	-
達仁鄉	-	-	-	-	-	-	-	-	-	-
蘭嶼鄉	-	-	-	-	-	-	-	-	-	-

資料來源：依據本局災害管理科「1141-01-01-2」報表編製。



表 8-2 台東縣風災災害 人

年 底 別 及 區 域 別	人 員 傷 亡 (人)					建 物 損 失 (棟、戶)				搶 救 災 民 人 數 (人)	總 計	消 防 人 員
	總 計	死 亡 人 數	失 蹤 人 數	重 傷 人 數	輕 傷 人 數	建 物 全 倒		建 物 半 倒				
						棟	戶	棟	戶			
99年底	6	-	-	-	6	-	-	-	-	5	3,478	112
100年底	-	-	-	-	-	-	-	-	-	-	4,594	729
101年底	-	-	-	-	-	-	-	-	-	-	9,265	643
102年底	-	-	-	-	-	-	-	1	1	44	6,447	542
103年底	3	1	-	-	2	-	7	-	61	6	6,801	397
104年底	2	-	-	-	2	-	-	-	-	-	2,061	26
105年底	306	1	-	12	293	-	-	1	283	169	12,073	1,836
106年底	1	-	-	-	1	-	-	-	-	-	1,731	268
107年底	-	-	-	-	-	-	-	-	-	-	1,190	59
108年底	6	-	-	-	6	-	-	-	-	32	3,219	98
臺東市	-	-	-	-	-	-	-	-	-	-	1,371	45
成功鎮	-	-	-	-	-	-	-	-	-	-	162	2
關山鎮	-	-	-	-	-	-	-	-	-	-	70	-
卑南鄉	-	-	-	-	-	-	-	-	-	-	395	2
鹿野鄉	-	-	-	-	-	-	-	-	-	-	133	-
池上鄉	-	-	-	-	-	-	-	-	-	-	223	4
東河鄉	-	-	-	-	-	-	-	-	-	-	142	13
長濱鄉	-	-	-	-	-	-	-	-	-	-	121	6
太麻里鄉	-	-	-	-	-	-	-	-	-	-	63	6
大武鄉	-	-	-	-	-	-	-	-	-	-	48	4
綠島鄉	-	-	-	-	-	-	-	-	-	-	100	2
海端鄉	-	-	-	-	-	-	-	-	-	4	35	6
延平鄉	-	-	-	-	-	-	-	-	-	-	47	-
金峰鄉	-	-	-	-	-	-	-	-	-	-	60	1
達仁鄉	-	-	-	-	-	-	-	-	-	28	43	5
蘭嶼鄉	-	-	-	-	-	-	-	-	-	-	206	2

資料來源：依據本局災害管理科「1142-01-01-2」編製



# 員傷亡、建物損失

出 動 救 災 人 員 (人 次)								出 動 救 災 裝 備				備 註
義 消 人 員	民 間 救 難 團 體	義 勇 特 搜 隊	警 察	義 警	民 防	國 軍	其 他	車 輛 (輛)	船 艇 (艘)	直 升 機 (架)	其 他	
142	-	-	-	2,291	-	711	222	111	7	-	-	
284	-	-	-	2,135	-	565	881	574	-	-	-	
1,840	-	-	-	5,369	-	972	441	3,387	-	-	-	
475	-	-	-	4,415	-	635	380	2,046	6	-	1	
96	-	-	-	5,164	-	550	594	2,308	-	-	-	
1	-	-	-	1,489	-	490	55	611	-	-	-	
133	-	16	6,003	1,267	900	1,878	38	3,095	1	-	-	
13	-	-	1,091	206	19	134	-	746	-	-	-	
58	-	-	956	61	50	6	-	297	-	-	-	
3	-	-	2,639	18	10	451	-	708	-	-	-	
2	-	-	1,312	1	-	11	-	321	-	-	-	
-	-	-	117	1	-	42	-	61	-	-	-	
-	-	-	37	2	-	31	-	8	-	-	-	
-	-	-	371	1	-	21	-	56	-	-	-	
-	-	-	50	1	2	80	-	19	-	-	-	
-	-	-	81	1	8	129	-	49	-	-	-	
-	-	-	106	1	-	22	-	59	-	-	-	
-	-	-	112	1	-	2	-	49	-	-	-	
-	-	-	40	2	-	15	-	14	-	-	-	
-	-	-	22	1	-	21	-	10	-	-	-	
-	-	-	97	-	-	1	-	10	-	-	-	
-	-	-	8	-	-	21	-	6	-	-	-	
-	-	-	16	-	-	31	-	12	-	-	-	
-	-	-	54	4	-	1	-	13	-	-	-	
1	-	-	13	2	-	22	-	10	-	-	-	
-	-	-	203	-	-	1	-	11	-	-	-	

表 8-3 臺東縣水患災害 人

年 底 別 及 區 域 別	人 員 傷 亡 (人)					建 物 損 失 (棟、戶)				搶 救 災 民 人 數 (人)	總 計
	總 計	死 亡 人 數	失 蹤 人 數	重 傷 人 數	輕 傷 人 數	建 物 全 倒		建 物 半 倒			
						棟	戶	棟	戶		
99年底	-	-	-	-	-	-	-	-	-	-	-
100年底	-	-	-	-	-	-	-	-	-	-	758
101年底	-	-	-	-	-	-	-	-	-	-	-
102年底	-	-	-	-	-	-	-	-	-	-	-
103年底	-	-	-	-	-	-	-	-	-	-	-
104年底	-	-	-	-	-	-	-	-	-	-	-
105年底	5	-	-	-	5	-	-	-	14	-	507
106年底	-	-	-	-	-	-	-	-	2	-	499
107年底	-	-	-	-	-	-	-	-	-	-	-
108年底	-	-	-	-	-	-	-	-	-	-	-
臺東市	-	-	-	-	-	-	-	-	-	-	-
成功鎮	-	-	-	-	-	-	-	-	-	-	-
關山鎮	-	-	-	-	-	-	-	-	-	-	-
卑南鄉	-	-	-	-	-	-	-	-	-	-	-
鹿野鄉	-	-	-	-	-	-	-	-	-	-	-
池上鄉	-	-	-	-	-	-	-	-	-	-	-
東河鄉	-	-	-	-	-	-	-	-	-	-	-
長濱鄉	-	-	-	-	-	-	-	-	-	-	-
太麻里鄉	-	-	-	-	-	-	-	-	-	-	-
大武鄉	-	-	-	-	-	-	-	-	-	-	-
綠島鄉	-	-	-	-	-	-	-	-	-	-	-
海端鄉	-	-	-	-	-	-	-	-	-	-	-
延平鄉	-	-	-	-	-	-	-	-	-	-	-
金峰鄉	-	-	-	-	-	-	-	-	-	-	-
達仁鄉	-	-	-	-	-	-	-	-	-	-	-
蘭嶼鄉	-	-	-	-	-	-	-	-	-	-	-

資料來源：依據本局災害管理科「1143-01-01-2」報表編製。



表 8-4 臺東縣其他天然災害

年 底 別 及 區 域 別	人 員 傷 亡 (人)					建 物 損 失 (棟、戶)				搶 救 災 民 人 數 (人)
	總 計	死 亡 人 數	失 蹤 人 數	重 傷 人 數	輕 傷 人 數	建 物 全 倒		建 物 半 倒		
						棟	戶	棟	戶	
99年底	-	-	-	-	-	-	-	-	-	-
100年底	-	-	-	-	-	-	-	-	-	-
101年底	-	-	-	-	-	-	-	-	-	-
102年底	-	-	-	-	-	-	-	-	-	-
103年底	-	-	-	-	-	-	-	-	-	-
104年底	-	-	-	-	-	-	-	-	-	-
105年底	-	-	-	-	-	-	-	-	-	-
106年底	-	-	-	-	-	-	-	-	-	-
107年底	-	-	-	-	-	-	-	-	-	-
108年底	-	-	-	-	-	-	-	-	-	-
臺東市	-	-	-	-	-	-	-	-	-	-
成功鎮	-	-	-	-	-	-	-	-	-	-
關山鎮	-	-	-	-	-	-	-	-	-	-
卑南鄉	-	-	-	-	-	-	-	-	-	-
鹿野鄉	-	-	-	-	-	-	-	-	-	-
池上鄉	-	-	-	-	-	-	-	-	-	-
東河鄉	-	-	-	-	-	-	-	-	-	-
長濱鄉	-	-	-	-	-	-	-	-	-	-
太麻里鄉	-	-	-	-	-	-	-	-	-	-
大武鄉	-	-	-	-	-	-	-	-	-	-
綠島鄉	-	-	-	-	-	-	-	-	-	-
海端鄉	-	-	-	-	-	-	-	-	-	-
延平鄉	-	-	-	-	-	-	-	-	-	-
金峰鄉	-	-	-	-	-	-	-	-	-	-
達仁鄉	-	-	-	-	-	-	-	-	-	-
蘭嶼鄉	-	-	-	-	-	-	-	-	-	-

資料來源：依據本局災害管理科「1149-90-01-2」報表編製。



## 表 9-1 臺東縣消防員工

年 底 別 及 區 域 別	總 計	因 公 傷 亡					
		合 計	因公殉職	因公死亡	因公全殘	因公半殘	因公受傷
99年底	5	3	-	1	-	-	2
100年底	5	2	-	1	-	-	1
101年底	4	2	-	-	-	-	2
102年底	17	-	-	-	-	-	-
103年底	10	3	-	-	-	1	2
104年底	11	-	-	-	-	-	-
105年底	7	1	-	-	-	-	1
106年底	-	-	-	-	-	-	-
107年底	4	4	-	-	-	-	4
108年底	1	1	-	-	-	-	1
臺東市	-	-	-	-	-	-	-
成功鎮	-	-	-	-	-	-	-
關山鎮	-	-	-	-	-	-	-
卑南鄉	-	-	-	-	-	-	-
鹿野鄉	-	-	-	-	-	-	-
池上鄉	-	-	-	-	-	-	-
東河鄉	-	-	-	-	-	-	-
長濱鄉	-	-	-	-	-	-	-
太麻里鄉	-	-	-	-	-	-	-
大武鄉	-	-	-	-	-	-	-
綠島鄉	-	-	-	-	-	-	-
海端鄉	-	-	-	-	-	-	-
延平鄉	-	-	-	-	-	-	-
金峰鄉	-	-	-	-	-	-	-
達仁鄉	-	-	-	-	-	-	-
蘭嶼鄉	-	-	-	-	-	-	-

資料來源：依據本局人事室「1769-03-01-2」報表編製。



## 表 9-2 臺東縣義勇

年 底 別 及 區 域 別	總 計	因 公 傷		
		合 計	因 公 殉 職	因 公 死 亡
99年底	5	-	-	-
100年底	4	1	-	-
101年底	8	1	-	-
102年底	4	-	-	-
103年底	6	-	-	-
104年底	3	1	-	-
105年底	3	-	-	-
106年底	5	-	-	-
107年底	4	-	-	-
108年底	6	2	-	-
總 隊	-	-	-	-
台東義消大隊	1	-	-	-
台東分隊	-	-	-	-
卑南分隊	-	-	-	-
知本分隊	-	-	-	-
特種分隊	-	-	-	-
綠島分隊	-	-	-	-
蘭嶼分隊	-	-	-	-
南王分隊	-	-	-	-
豐田分隊	-	-	-	-
台東救護分隊	-	-	-	-
知本救護分隊	-	-	-	-
關山義消大隊	-	-	-	-
延平分隊	1	-	-	-
鹿野分隊	-	-	-	-
關山分隊	1	1	-	-
海端分隊	-	-	-	-
池上分隊	2	1	-	-
成功義消大隊	-	-	-	-
東河分隊	1	-	-	-
成功分隊	-	-	-	-
長濱分隊	-	-	-	-
大武義消大隊	-	-	-	-
太麻里分隊	-	-	-	-
金峰分隊	-	-	-	-
大武分隊	-	-	-	-
達仁分隊	-	-	-	-

資料來源：依據本局人事室「1769-03-02-2」報表編製。



