

臺東縣縣民

漫畫圖書本

防災手冊



TAITUNG

DISASTER PREVENTION GUIDE



- 認識生活中的常見災害
- 加強災害來臨時的自我保護能力

角色介紹



羌羌

年齡:10歲

性格:乖巧、開朗

乖巧好學的小學生，與羌爸同住。
是旗旗老師的學生。

羌爸

年齡:40歲

性格:熱心助人

羌羌的父親，從事農業相關工作。
與毛毛、翁博士、旗旗老師關係友好。



翁博士

年齡:35歲

性格:聰明、博學

聰明的學者，時常至學校、電視台
等講解知識。

與毛毛、羌爸、旗旗老師關係友好。





旗旗老師

年齡:30歲

性格:樂觀、糊塗


羌羌的小學老師，開朗喜歡游泳。
與毛毛、羌爸、翁博士關係友好。

毛毛

年齡:20歲

性格:少根筋、糊塗


憨厚老實的大學生，生活技能稍嫌不足。
與羌爸、翁博士、旗旗老師關係友好。



天 然 災 害
颶 洪 • 土 石 流



颱風來臨時，需要做些什麼呢？
讓我們一起來看看吧！



這個周末將有一個來自太平洋的

強烈颱風來襲




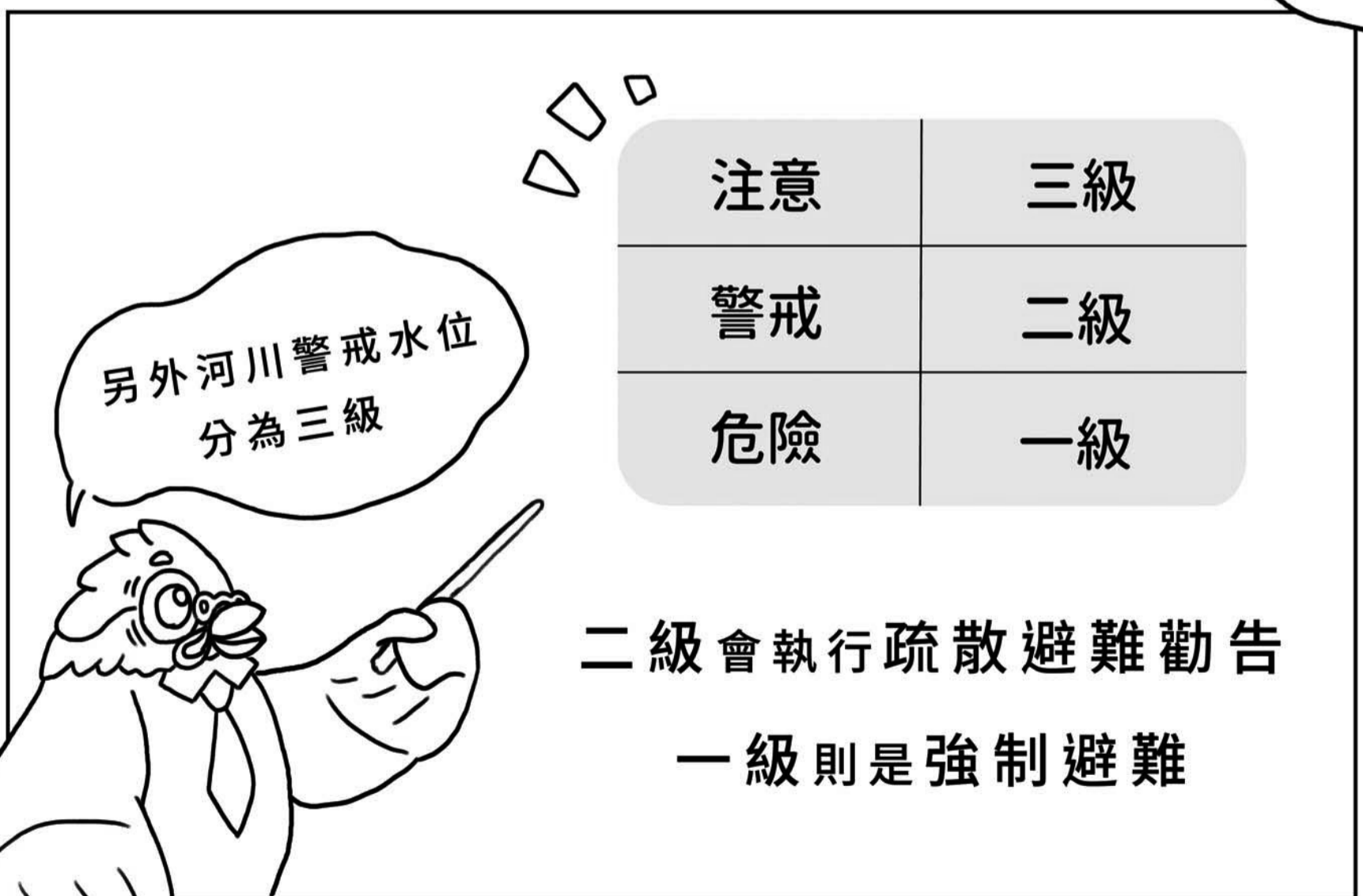
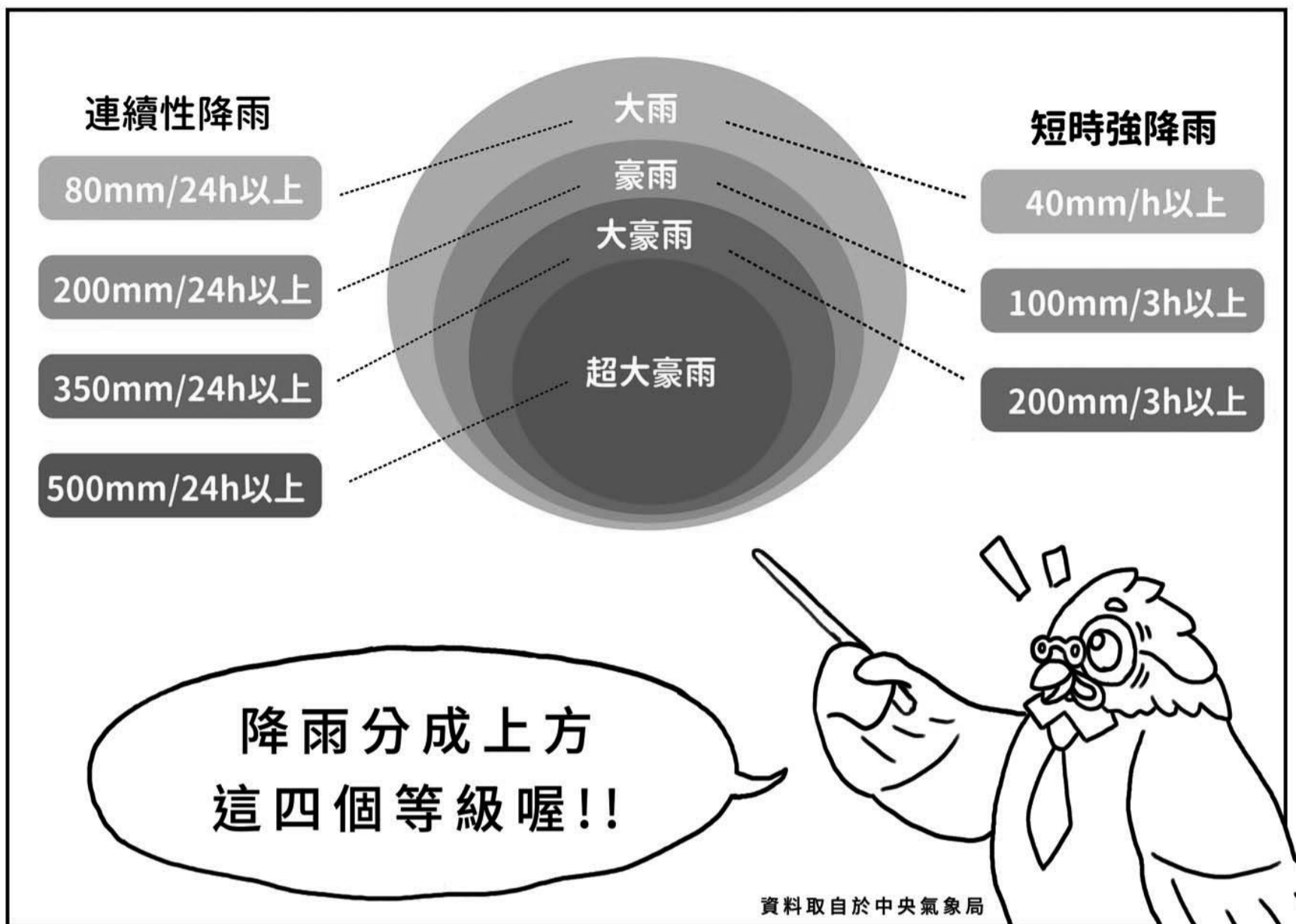
預估會帶來超大豪雨
請居民做好防颱準備
避免前往海邊、山上

颱風分級是根據颱風中心附近最大風速區分
為輕度、中度及強烈



輕度	8~11級風
中度	12~15級風
強烈	16級風以上





@ # \$ % &




我要趕緊回去
做好防颱風準備




就好啦
只要好好待在家
有什麼好準備的




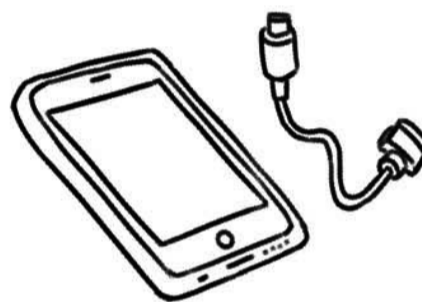
那可不行！
必須做到颱風
六要三不！






颱風六件必要之事！

1. 防災用品要準備
2. 防颱訊息要注意
3. 招牌門窗要固定
4. 社區及自家排水要疏通
5. 土石流危險區域民眾要即早撤離
6. 低窪地區居民要遷往高處



颱風三件不做之舉！

1. 登山溯溪不要去
2. 危險河川不要去
3. 觀浪戲水釣魚不要去





要做這麼多的準備啊!



才能臨災應變
預防準備不可少



平日也要
儲備物資喔!



我知道了!



才不是咧!
你這頭笨豬!



那我要趕快去買
PIZZA來防災~

購置可存放
且吃得慣的食物

依人口量
置放儲備

輪蓄式儲備

在耗盡前
再進行採購

定期消耗
防災食品

平常可以用輪蓄式儲備

以達到循環喔！



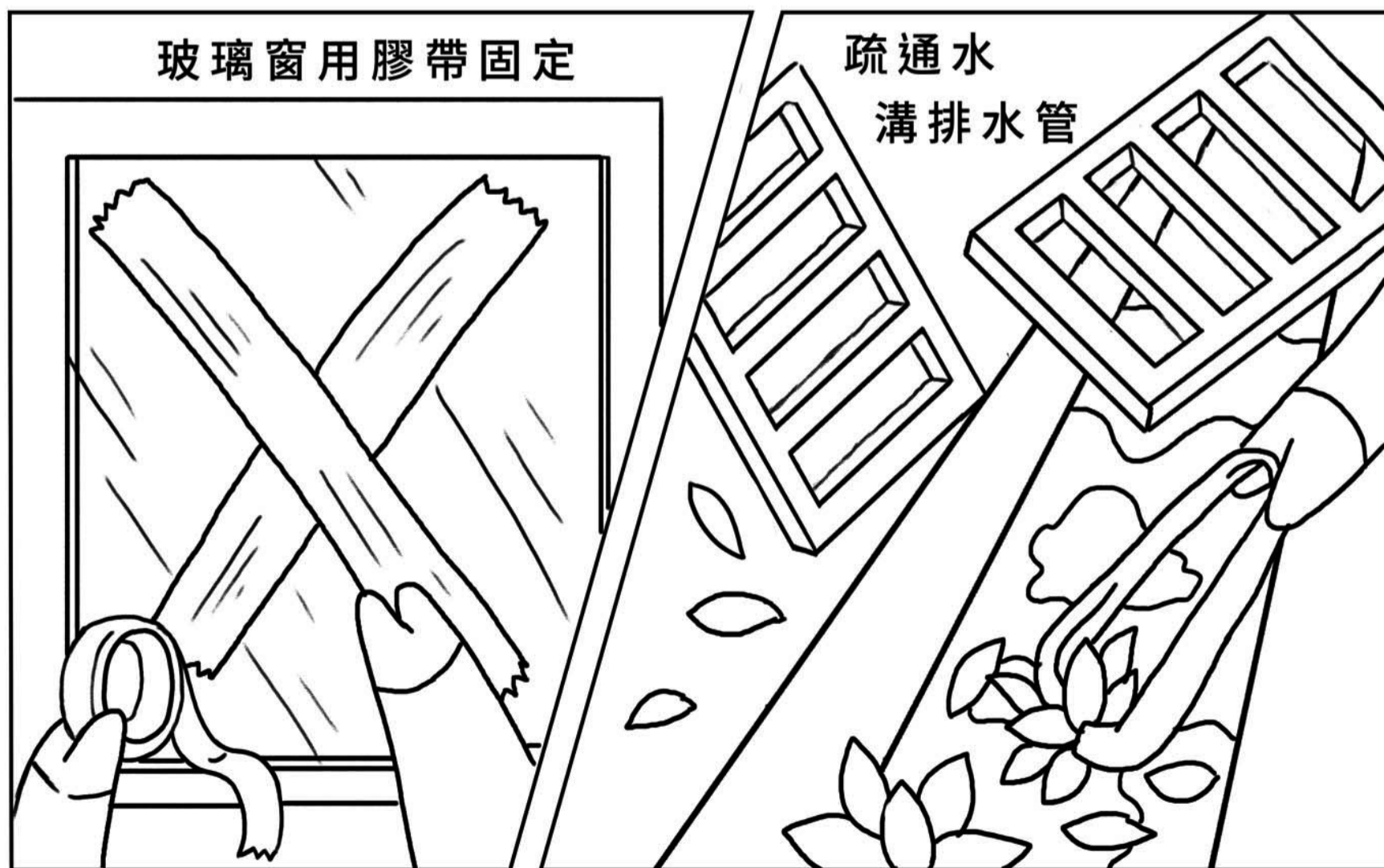
欸嘿嘿！
好啦我知道了！

別忘了基本的
加強措施喔





修剪樹木





玻璃窗用膠帶固定


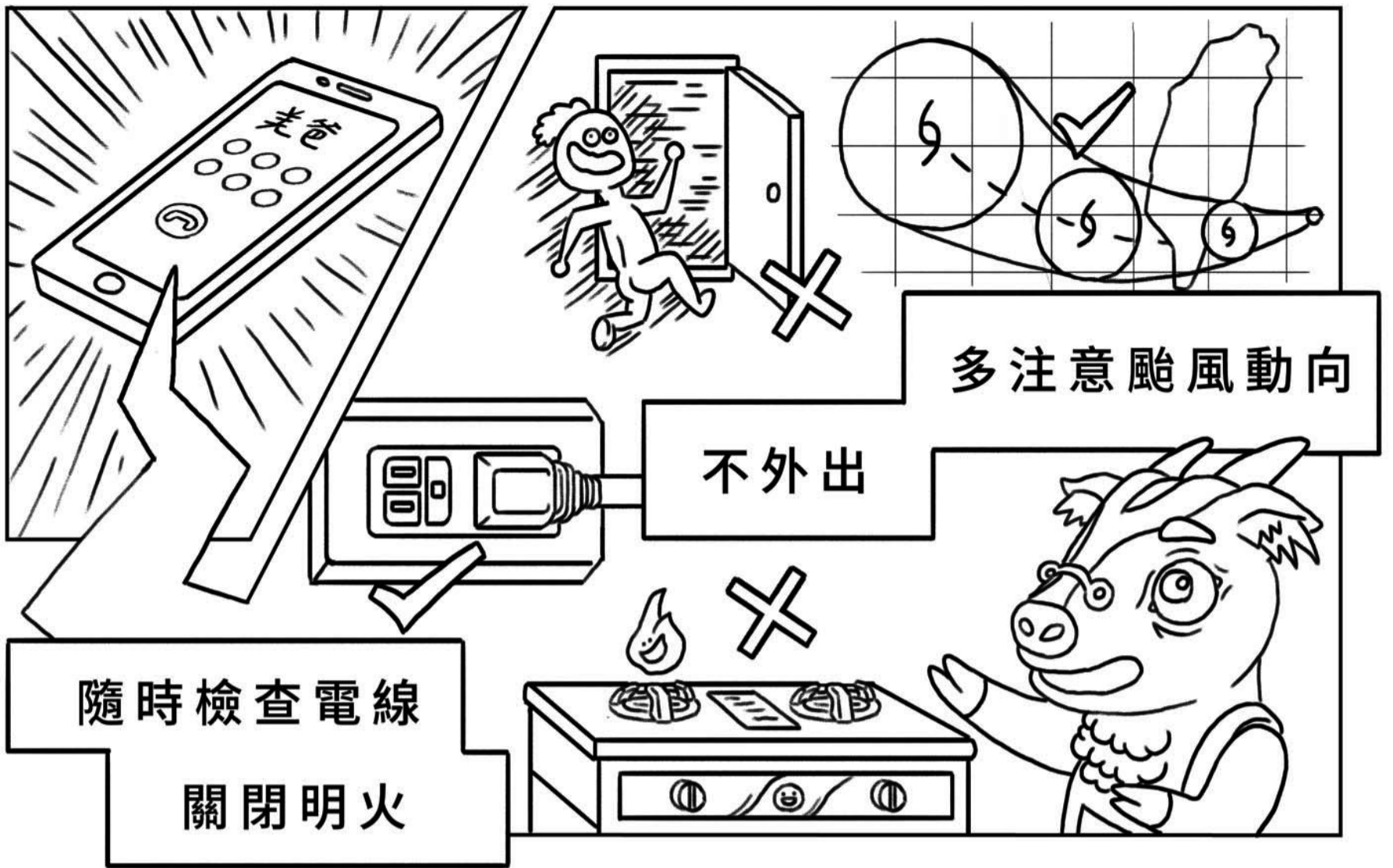
疏通水
溝排水管




預防做得好
災害沒煩惱











停電一段時間...





土石流警戒



爸爸好像說過...



注意！
要記得提醒
家裡的大人喔！

黃色

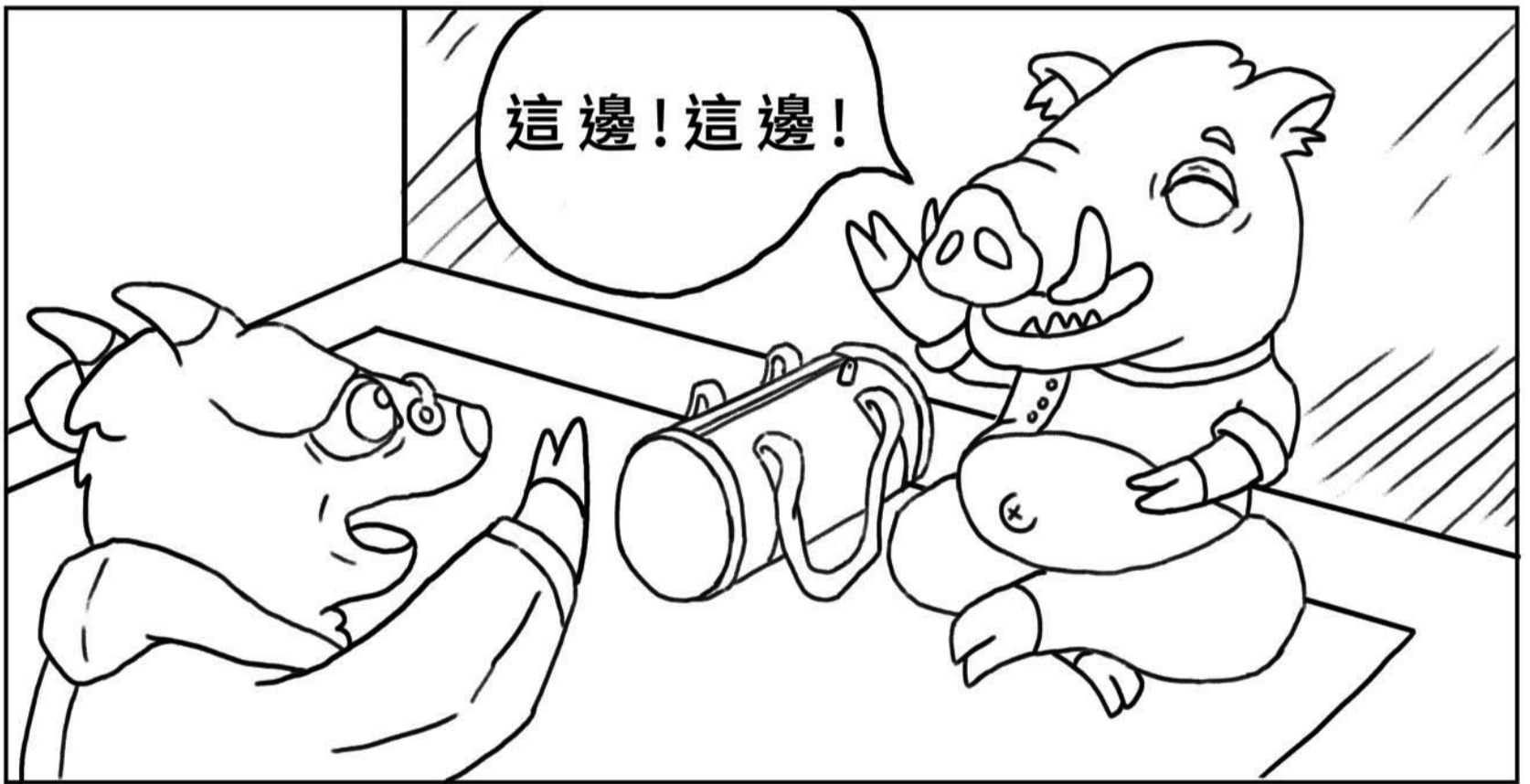

1. 弱勢族群應提早疏散
2. 檢視居家環境安全關好門窗
3. 攜帶緊急避難包、隨身衣物與重要證件，準備疏散
4. 持續注意收聽氣象報告與廣播電視等訊息

紅色

1. 攜帶緊急避難包隨身衣物與重要證件
2. 疏散至村內緊急避難處所或外地收容所靜待土石流警戒解除
3. 通知親友與疏散避難小組人員已疏散至哪個避難處

依照個別警戒
做好相對應的措施喔！







我們要怎麼知道
什麼時候會發佈
黃色或紅色的
警戒狀態呢？

我們是用雨量值作為
土石流警戒值的標準喔！



警戒名稱	警戒定義	因應作為
黃色警戒	預測雨量>警戒值	弱勢族群可先進行預防性疏散避難
紅色警戒	實際雨量>警戒值	居民應依照地方政府指示，前往安全處所避難

那土石流潛
勢溪流是什麼啊？

土石流潛勢溪流
就是具備一定條件
且達到條件下
就會發生土石流
的溪流喔！





原來颱風也會
引發土石流啊

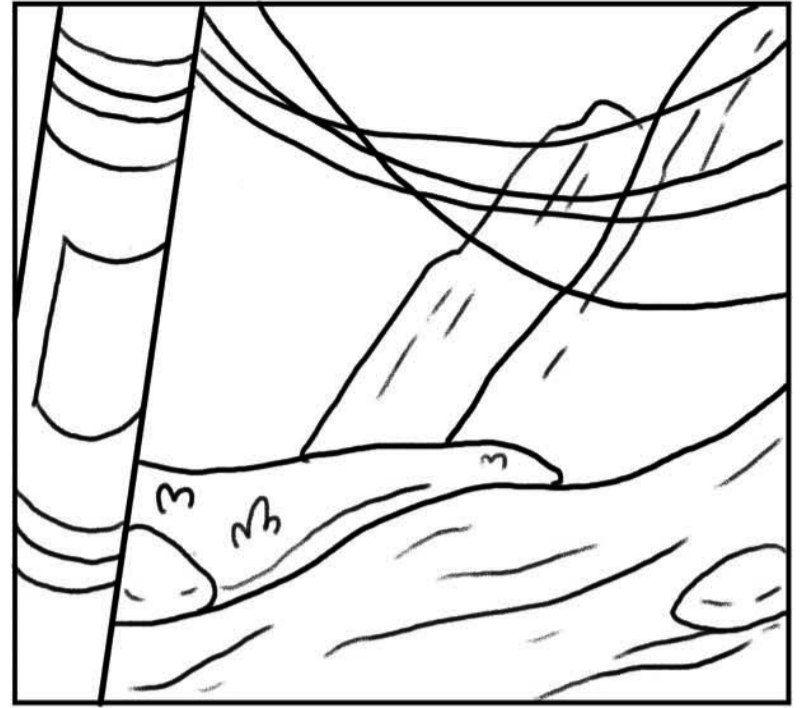


颱風除了引發土石流
還有可能有以下災害發生喔!

- 傷及人畜
- 焚風
- 破壞農作物
- 山崩等等

颱風好可怕!







嗚嗚嗚嗚嗚


我們的家!!!


哇哇



別難過!
打起精神!
我們來
復原吧!

好!





政府有設置以下天然災害救助喔!
只要符合以下標準都可以去申請!

- ◆ 死亡救助
- ◆ 失蹤救助
- ◆ 重傷救助
- ◆ 安遷救助
- ◆ 住戶淹水救助
- ◆ 其他

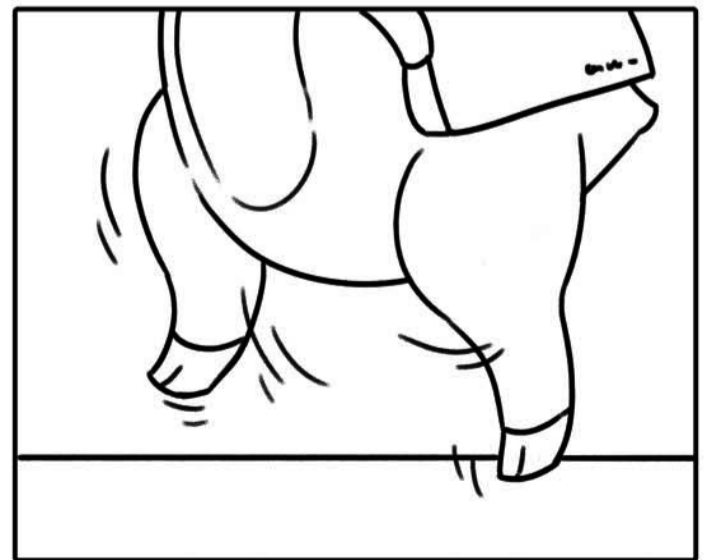
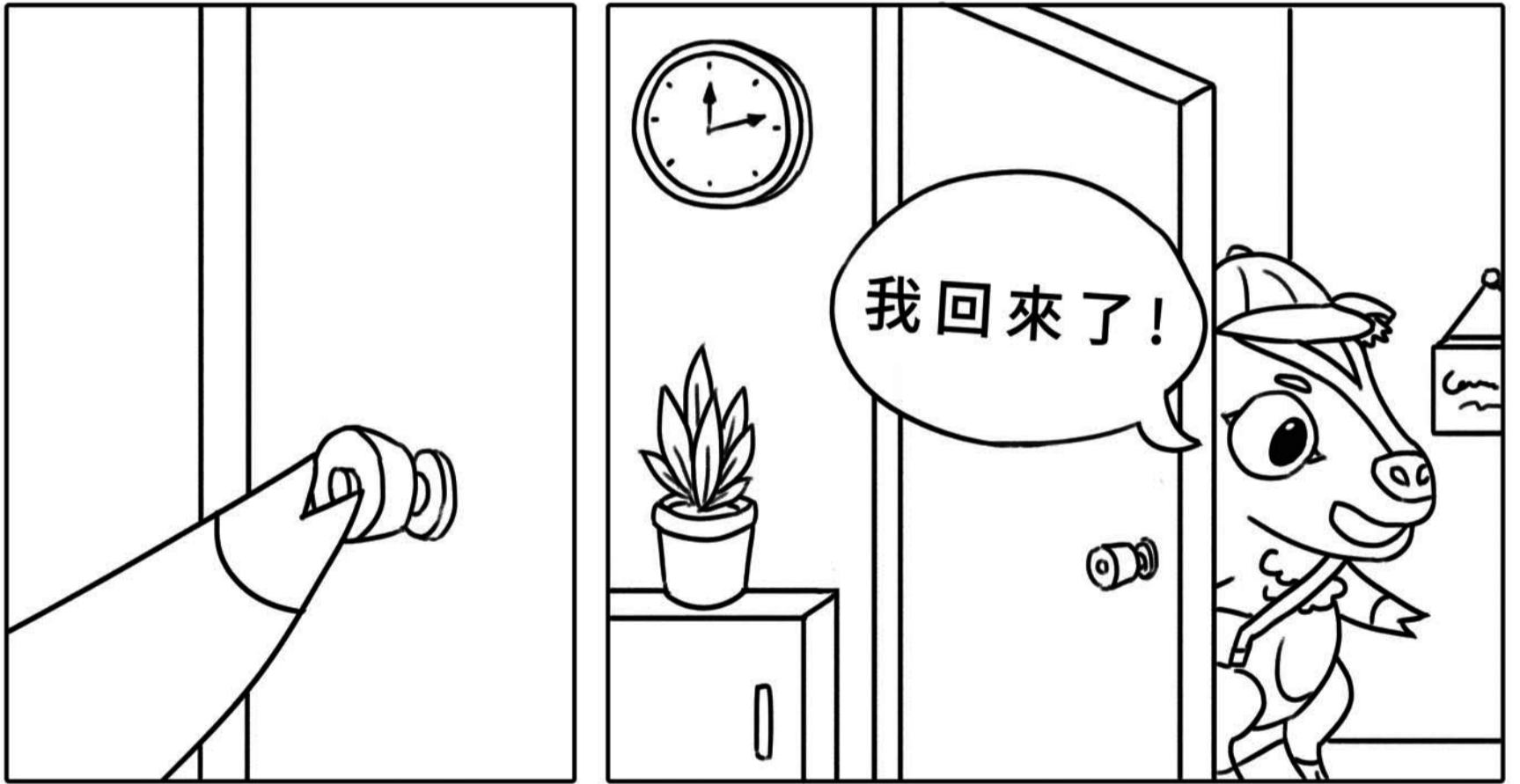



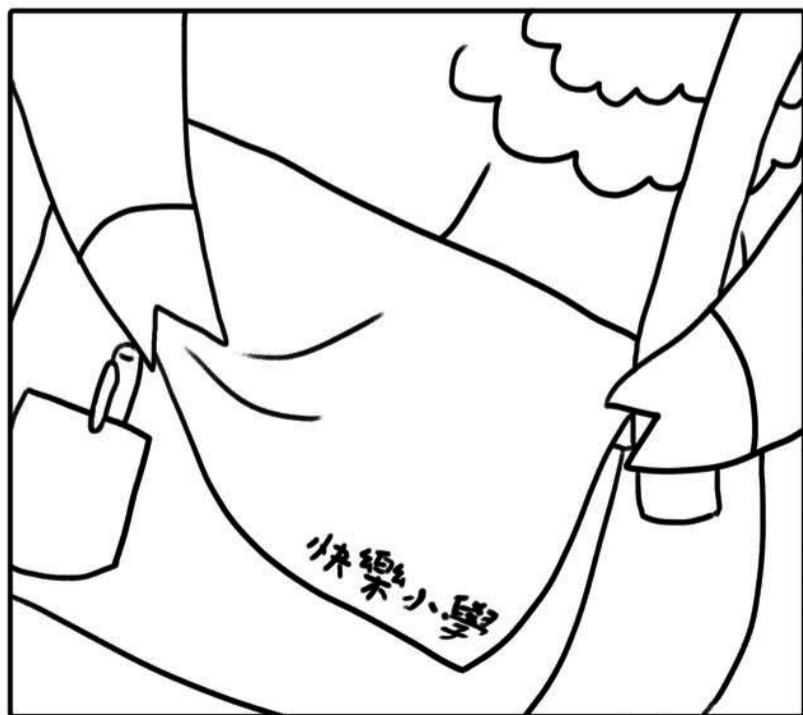

天然災害
地震




避難包、檢查電箱...

原來地震前要做那麼多準備啊！







我知道
有水和食物！




答對了，但除了食物，我
們還需要準備...



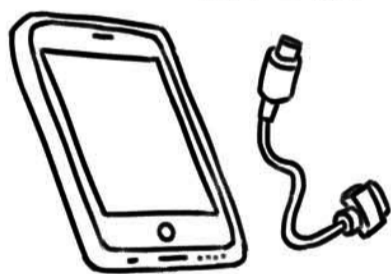
衛生紙




瑞士刀



保暖衣物



手機、充電線



行動電源




急救箱

另外，還能放入
重要證件影本
以備不時之需！



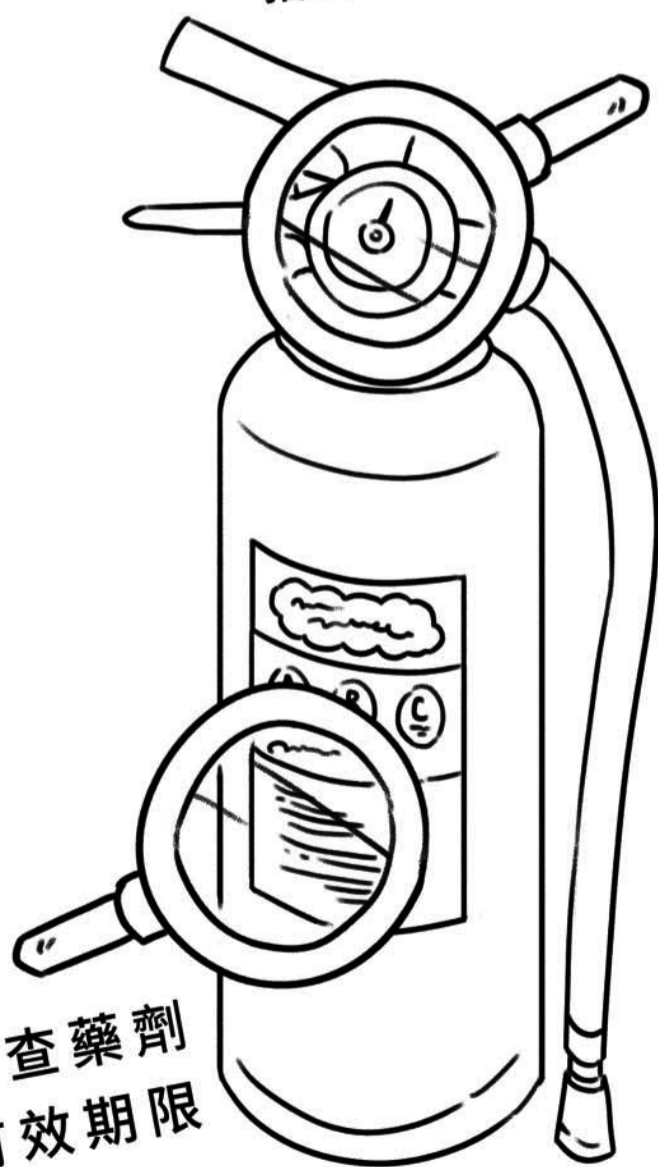
檢查電箱的線路及開關
是否損害或故障



以及瓦斯管線
是否老舊



檢查滅火器壓力表是否正常
指針要在綠色區域



檢查藥劑
有效期限

使用L型內角鐵
固定家具
避免地震時倒下




檢查消防設備
如火災警報器是否正常





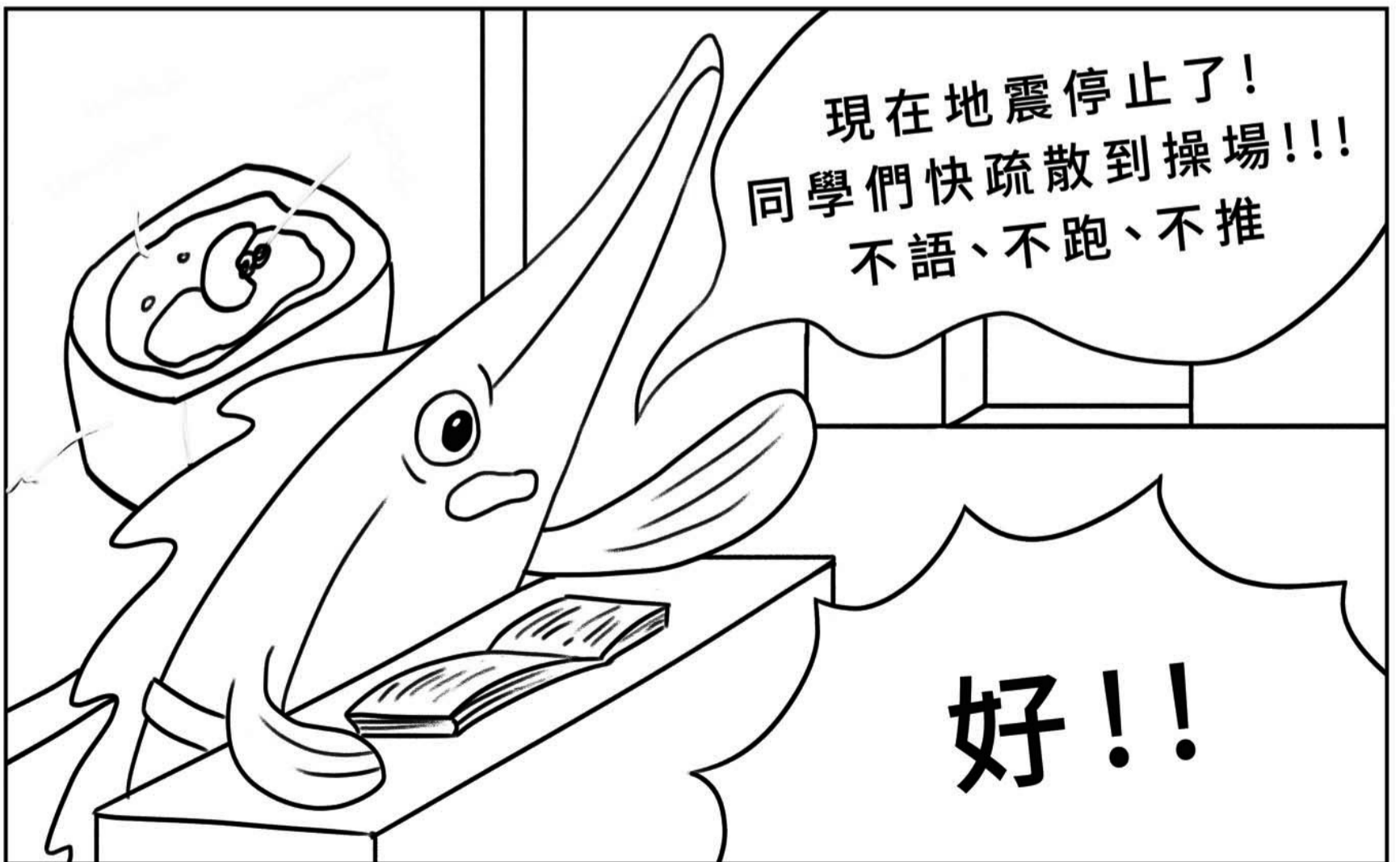


小提醒


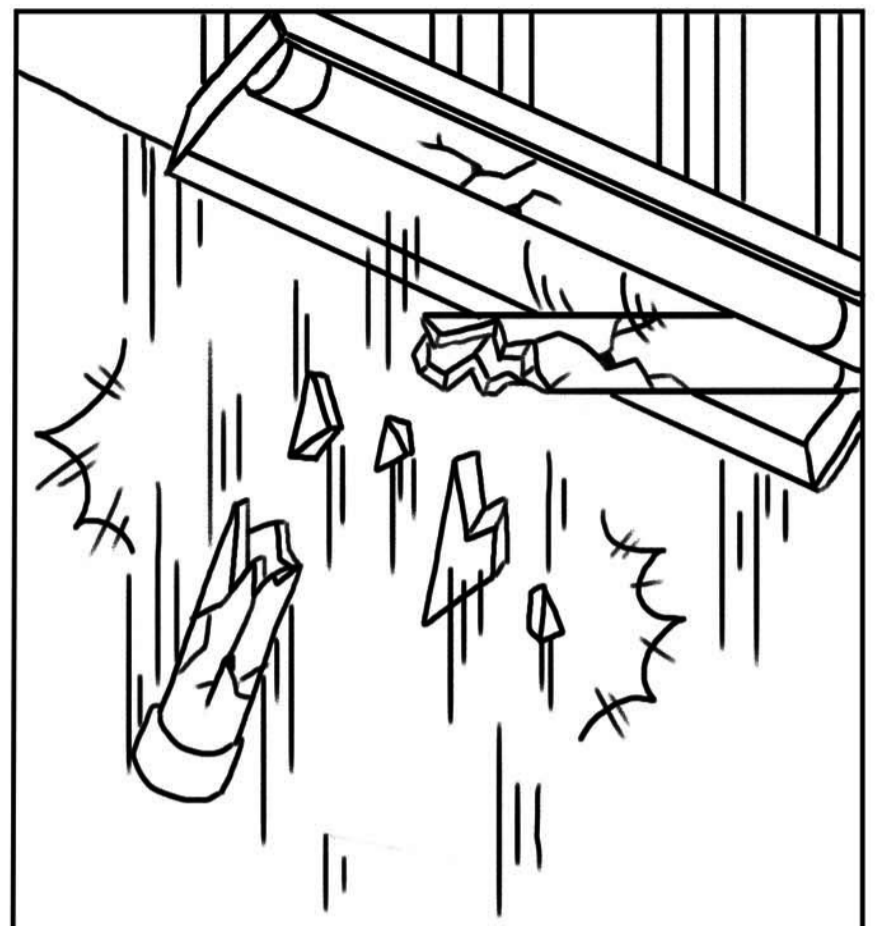














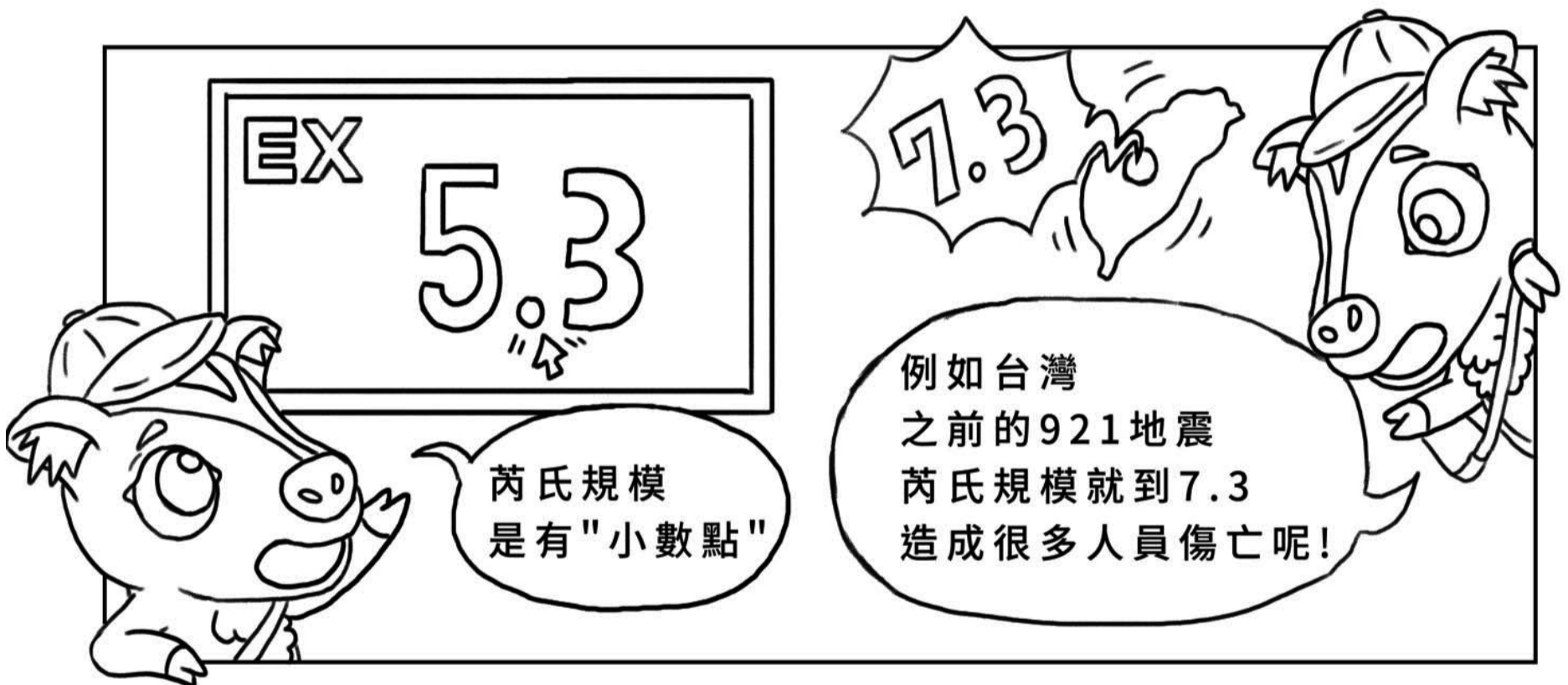


還有千萬別往上看
避免日光燈碎裂
被刺傷喔!

破碎









例如921地震時
 南投 台東
 地震七級 震度五級



發生921地震後才有震度7級喔
 2020則修正為震度10級

台灣地震小知識





生 活 災 害

一 氧 化 碳



熱水器那麼多種
要怎麼選擇才安全呢？

今天天氣晴朗
大家相約出去玩!



耶，終於可以出來玩了!



咦?
怎麼還沒看到
旗旗老師?



不然我們去
他家找他吧!

真奇怪

他以前都是
最早到的啊

反正
離這不遠





他平常在家都不會鎖啊
那怎麼沒人應門?





旗旗老師在浴室裡！他暈倒了！

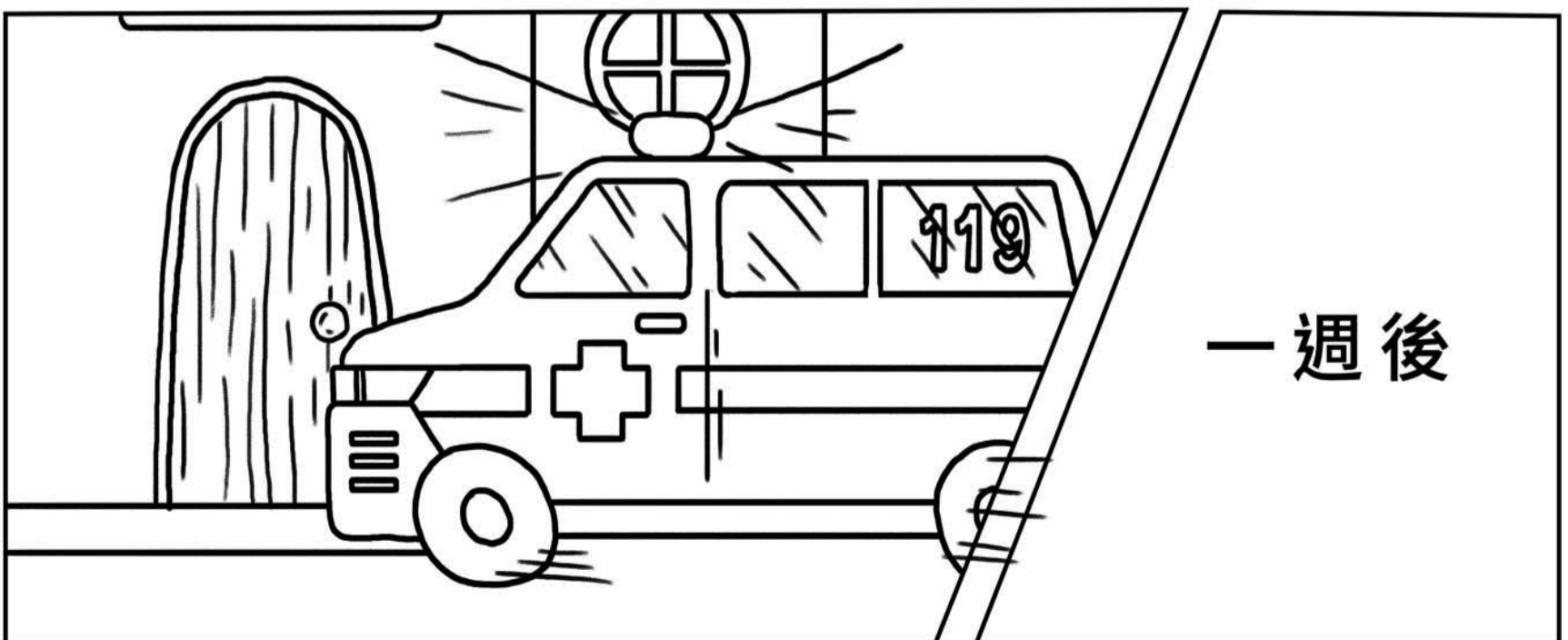

怎麼會在
這裡暈倒？



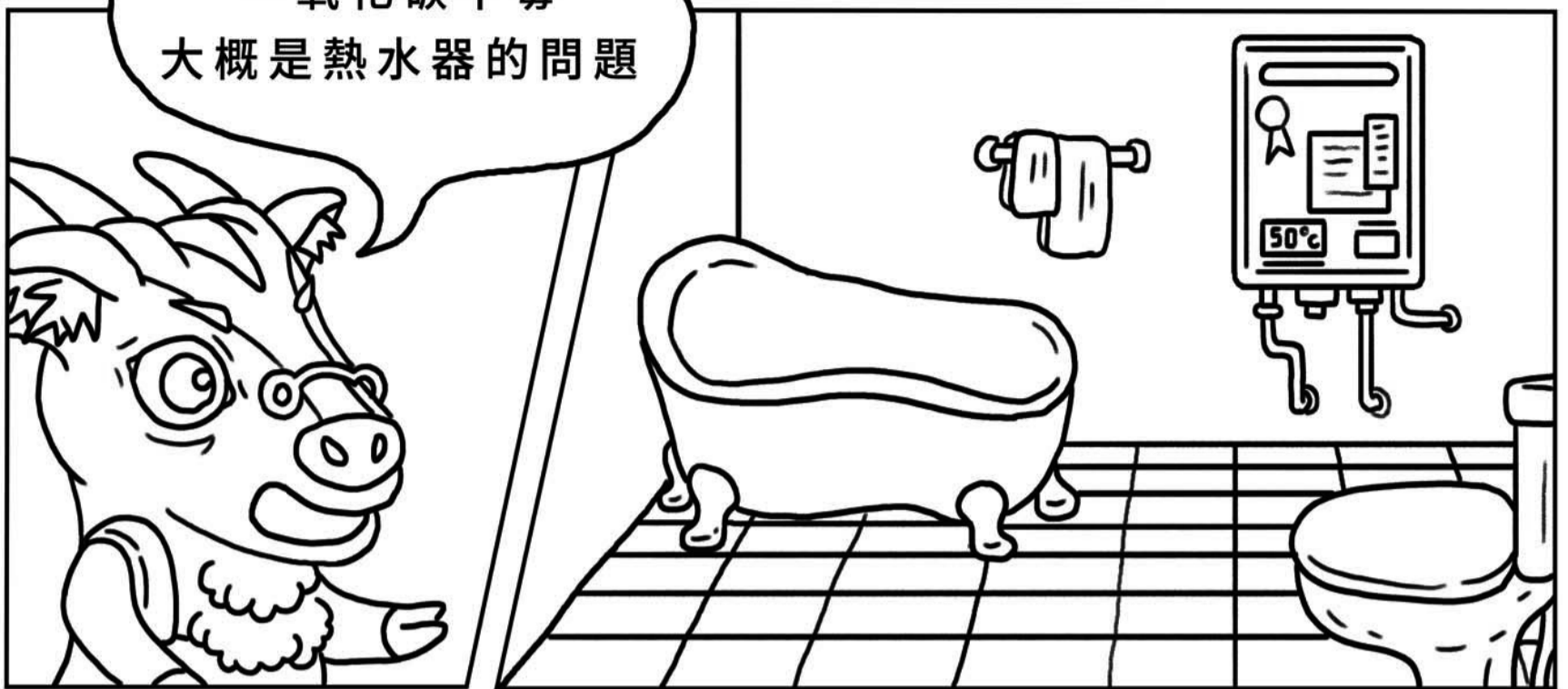
不可能！他身體強壯的
可能是一氧化碳中毒
快帶他到通風處！




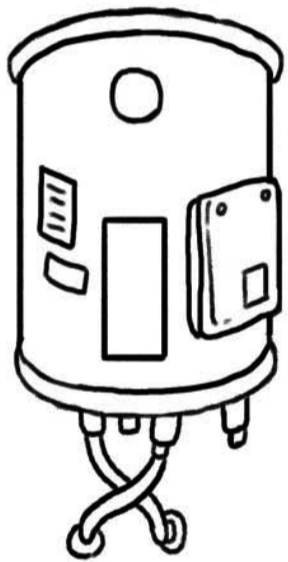
是泡暈了嗎？




一氧化碳中毒
大概是熱水器的問題




我查了一下型號分成
戶外型熱水器



和
室內型熱水器

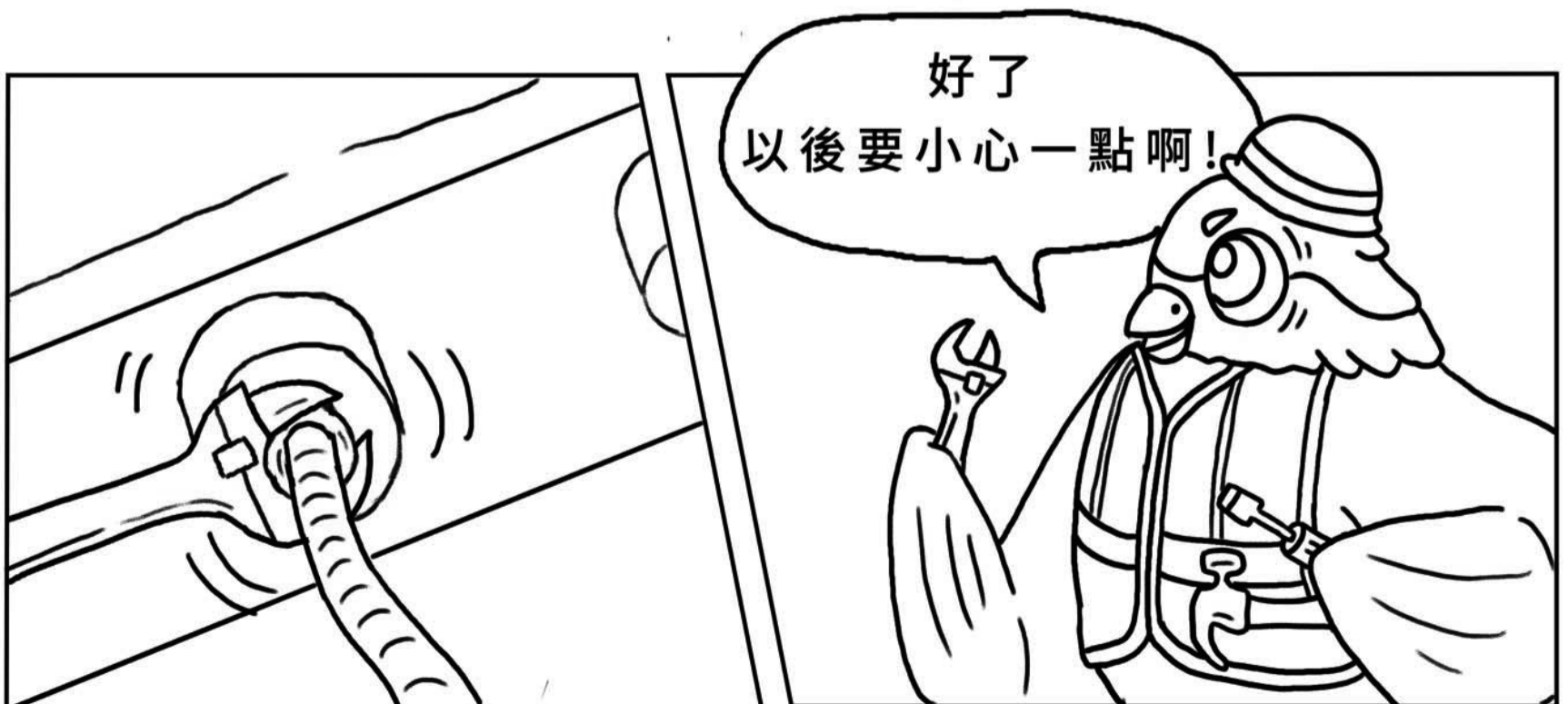
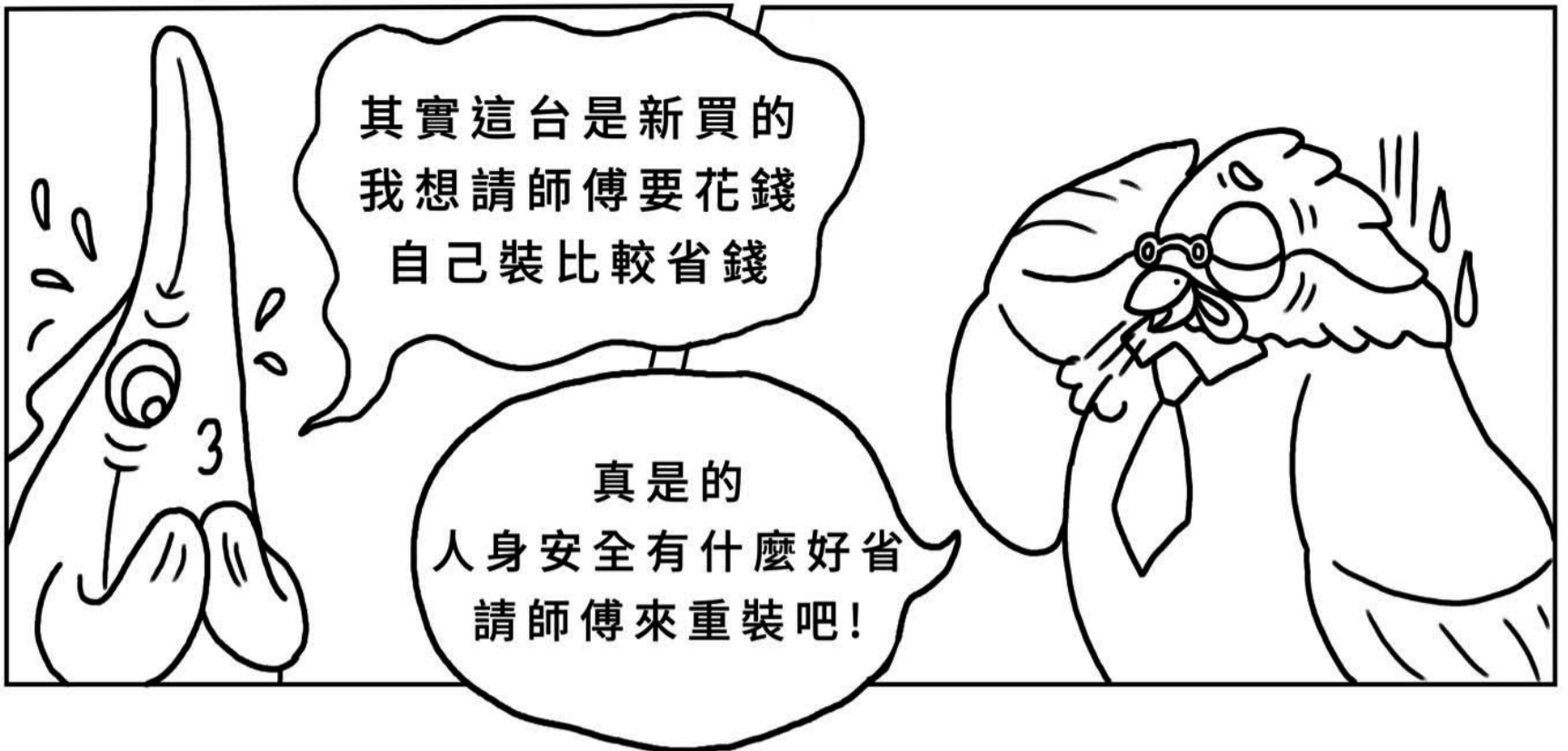


這台熱水器
應該是
裝在室外的



這麼重要的事情
師傅怎麼會
裝錯位置







小提醒:



流行傳染病
疫苗



傳染病肆虐時
我們應該如何保護好自己呢？



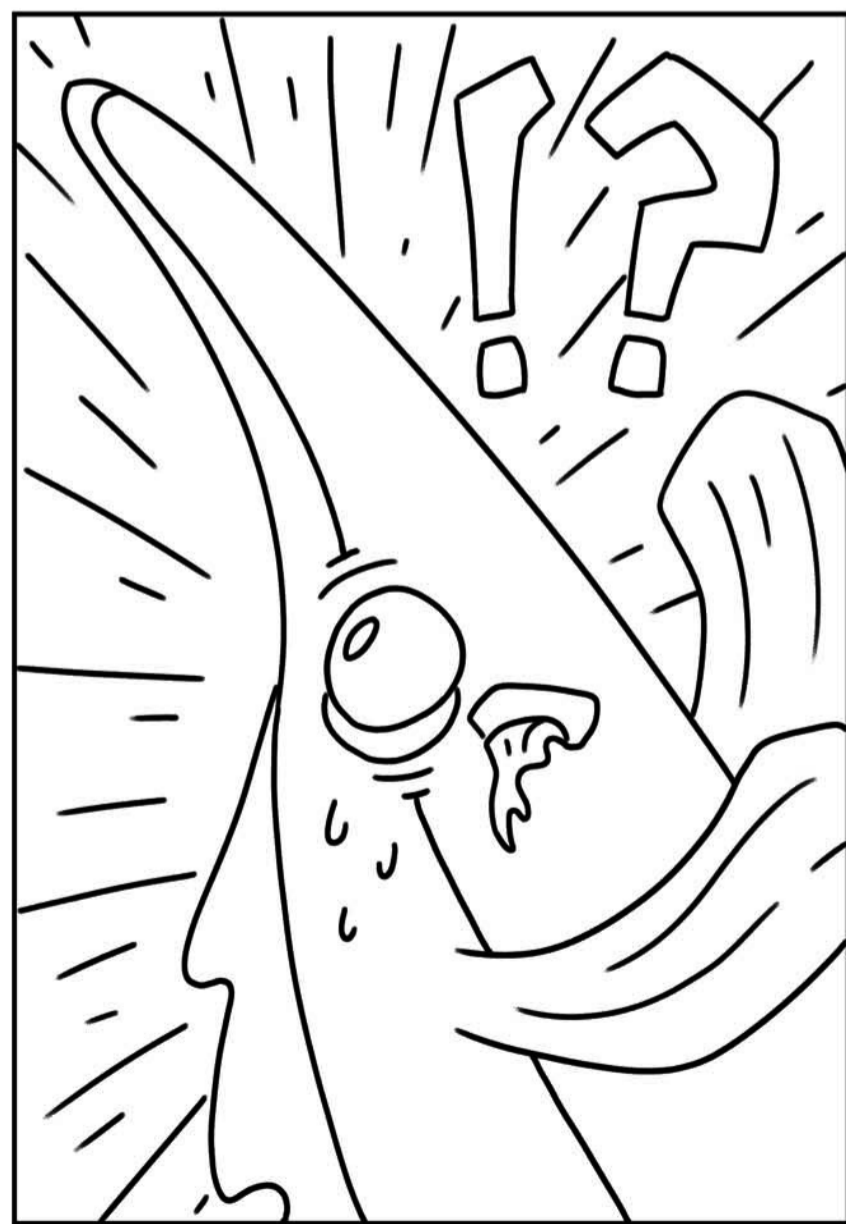
我們快
進去吧!

哇!發生什麼事

水都淹
出來了!

碰!

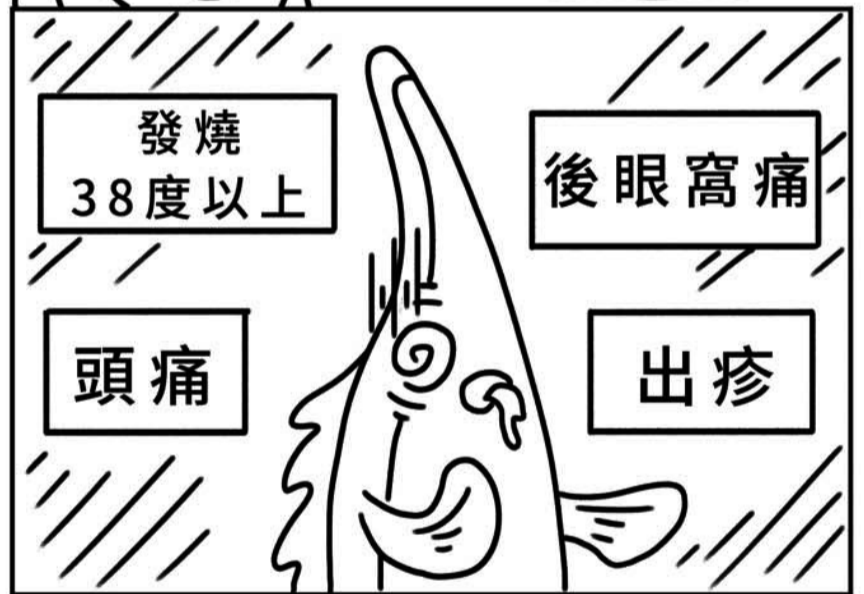
你沒事吧!






我以為我只是吃壞肚子
原來這麼嚴重

你可能得了登革熱



颱風過後可能會引發傳染病！
加上日常清潔沒做好！
機率更大！
出現症狀
請立刻就醫！



確實做好
以下事項!

就能有效預
防病媒孳生!



容器洗刷乾的好

盆栽器皿清理妙



內外積水勤清掃



容器丟棄先打包



打結

謝謝!!



總之先送你
到醫院吧!
健康最重要!

霍亂症狀

脫水



酸中毒

無痛性大量
米湯樣腹瀉

循環系統
衰竭

嘔吐

不吃
生冷食物

充分煮熟


生魚片之類
的食物
也得多注意!

原來如此!
生水也要
煮過喝

其實災害後可能有的傳染病
不只有登革熱，還有霍亂等等
各式各樣的腸胃道傳染病!

經過一番清掃...





終於打掃完了!

這樣就
不用擔心
病媒孳生了!



真的很
謝謝你們




知道了!

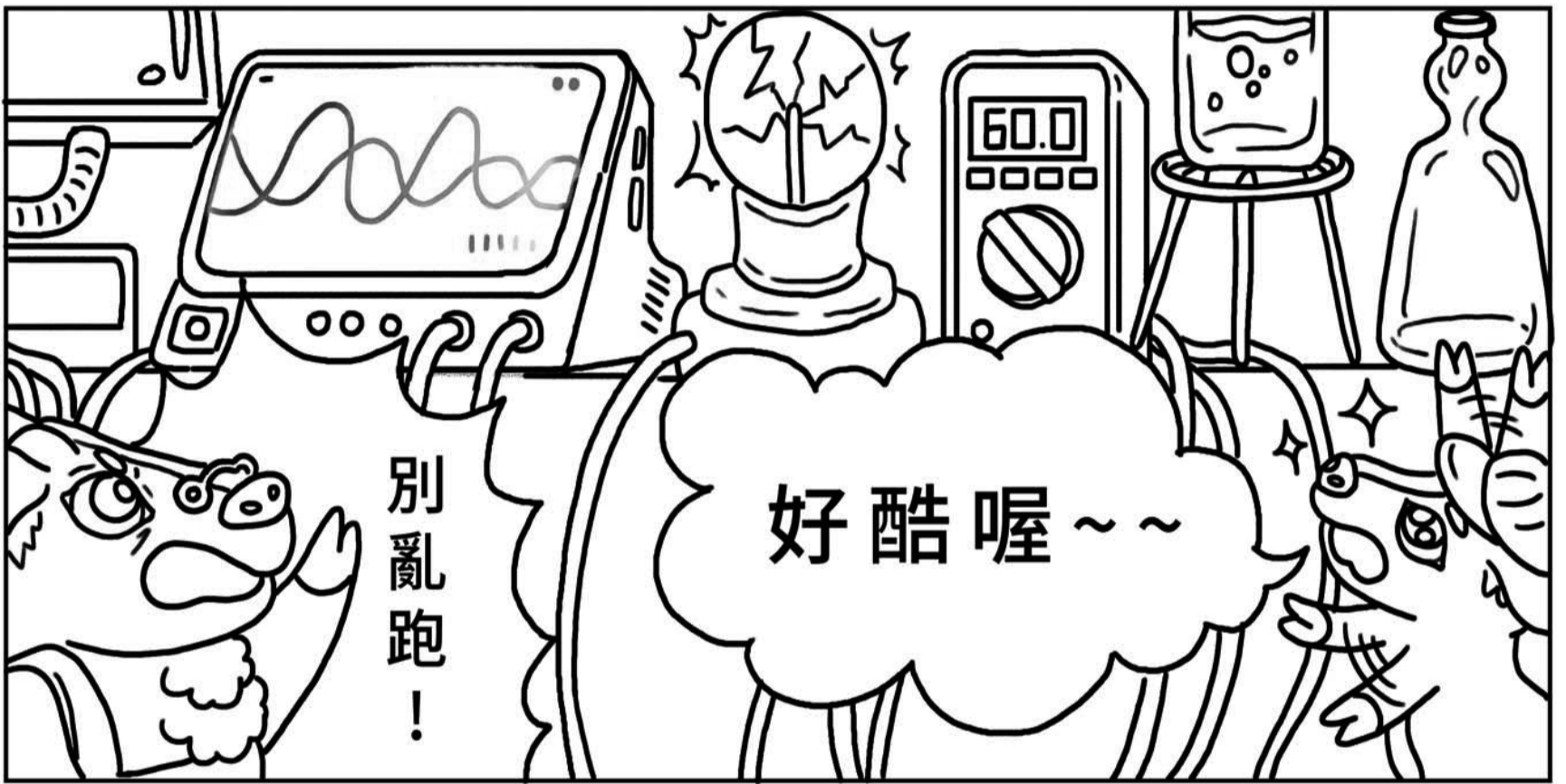
大家都是鄰居嘛!
以後要多多注意!
才不會危及自身健康
和安全!

生活災害
防火

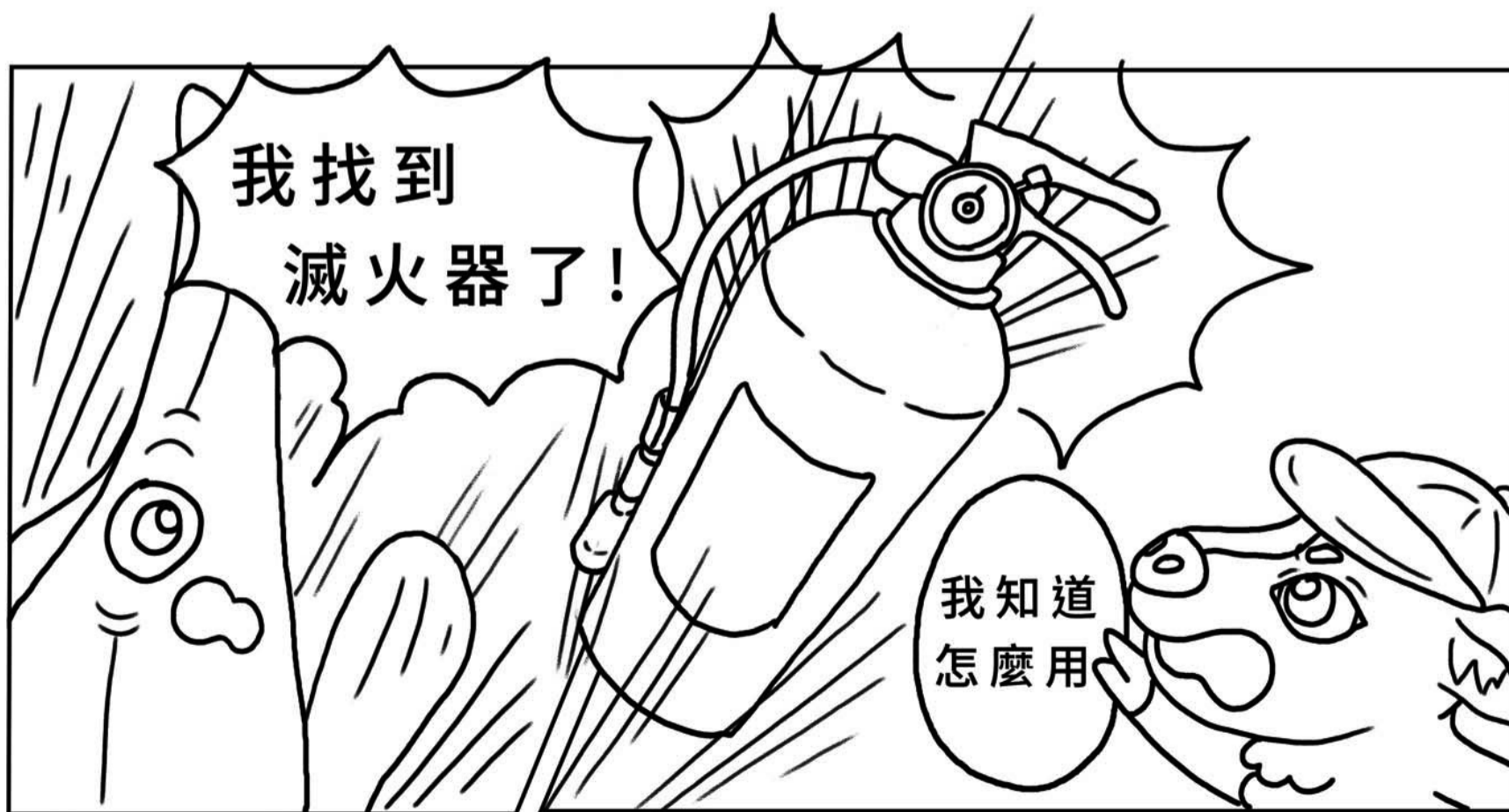



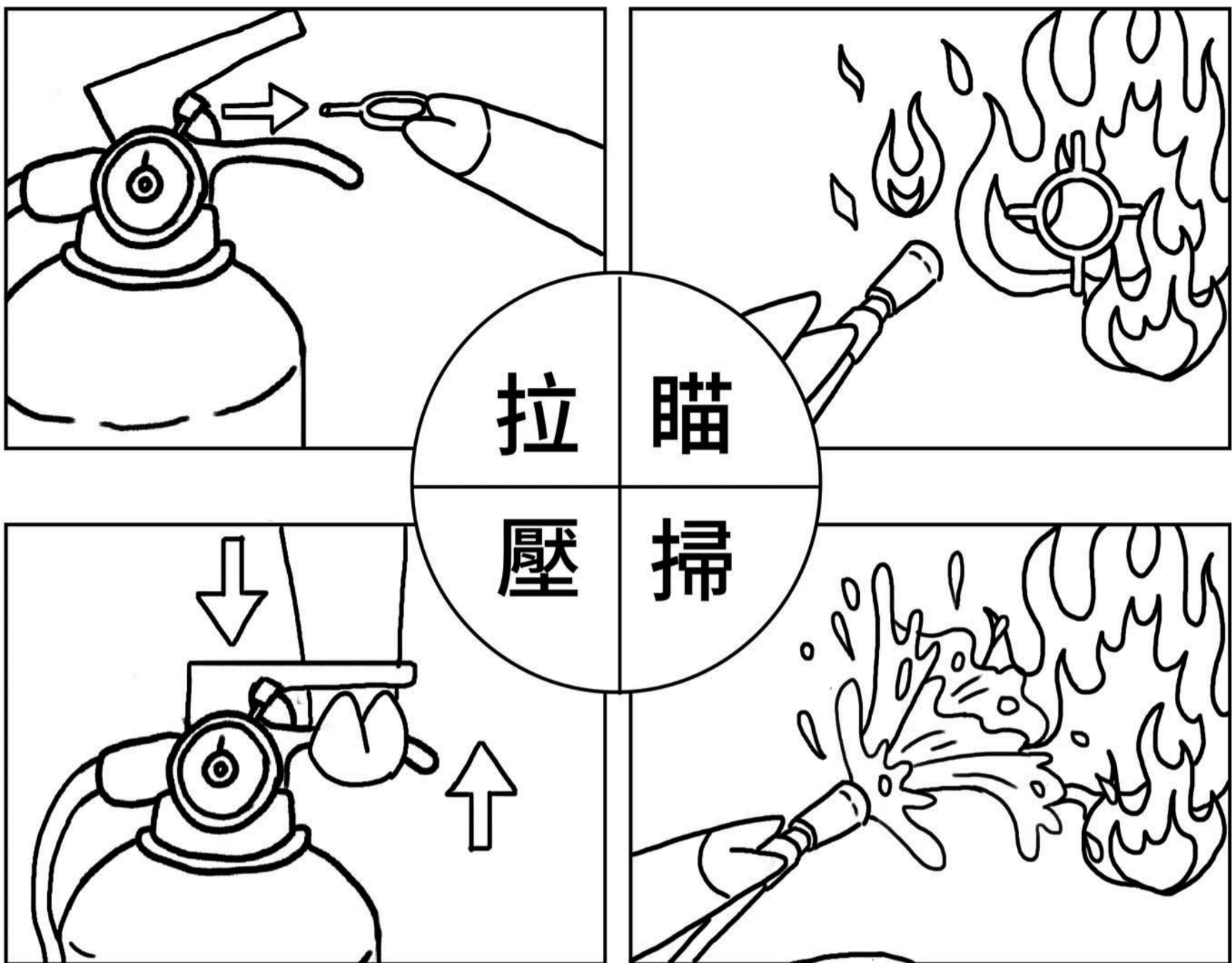
原來在使用插頭時
還要注意那麼多事啊！








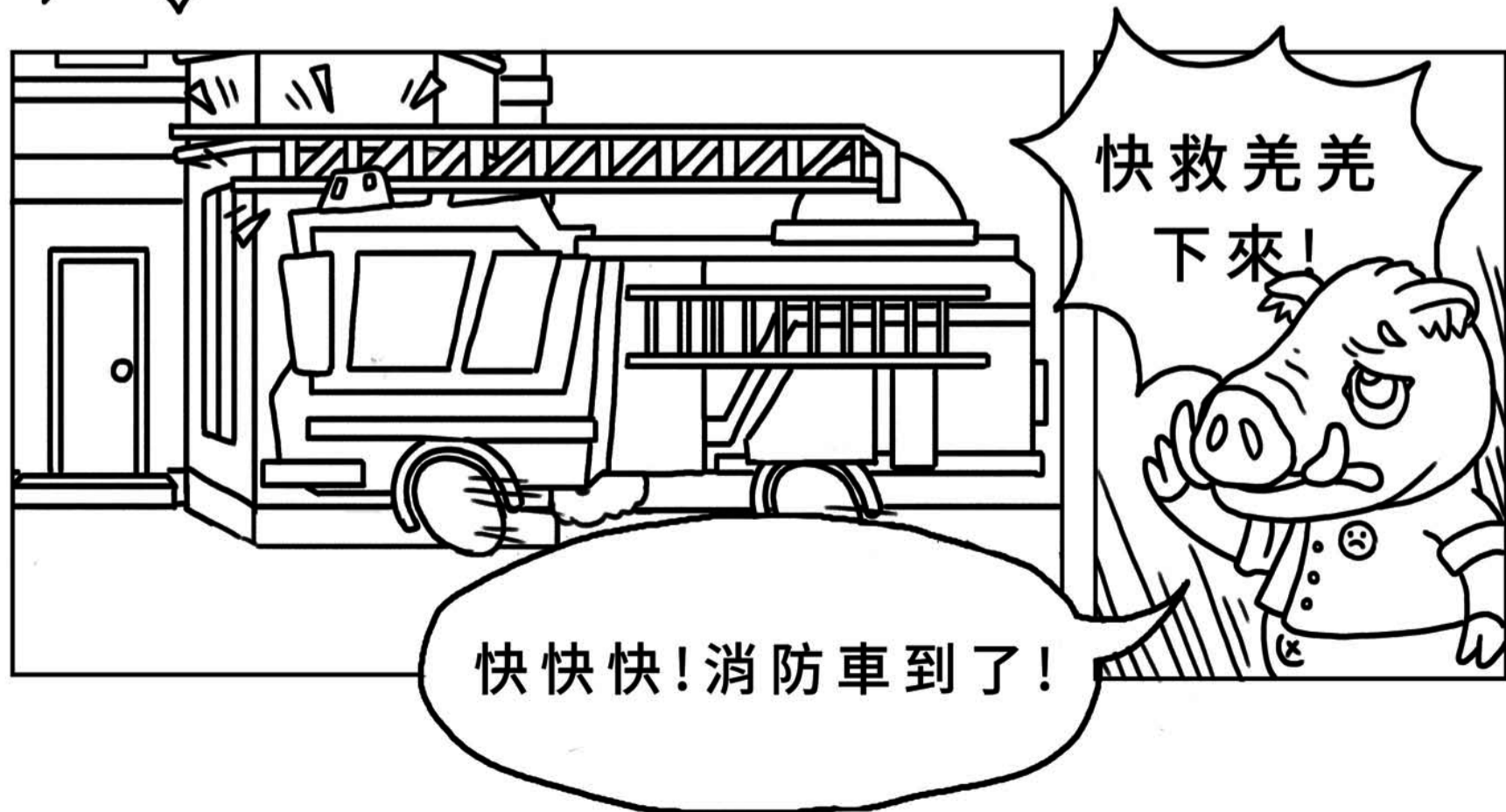








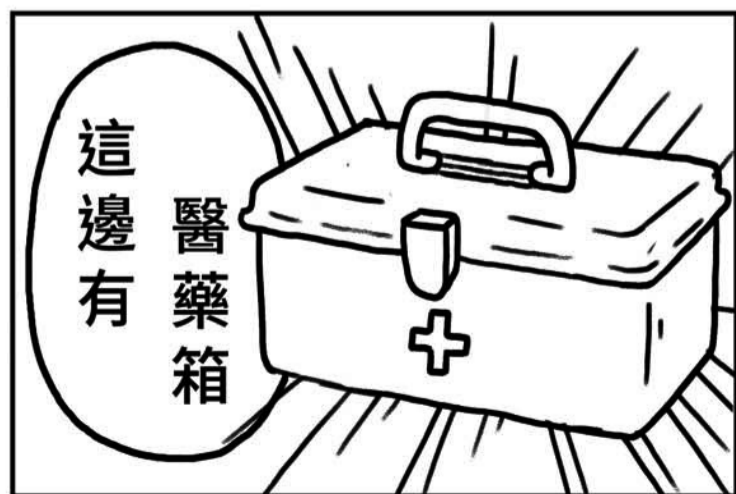

拉 瞄
壓 掃

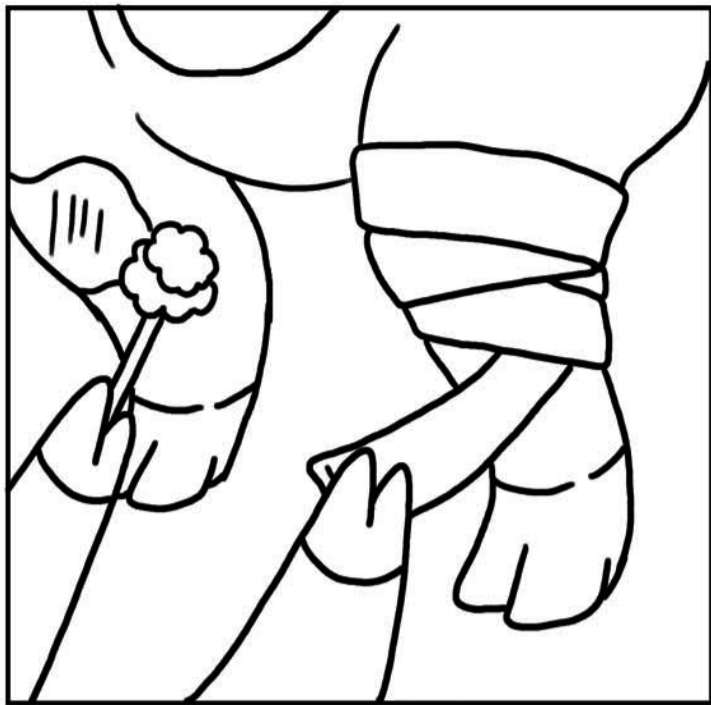














生活災害
防溺



炎炎夏日就要來了！
有什麼是我們需要格外注意的呢？

由於上次的意外取消旅行
這次大家終於可以到
溪邊去玩了！





- 叫叫伸拋划
- 戲水地點需合法
- 狀況不佳不要戲水游泳
- 溪流落差大，戲水小心
- 氣候不佳不要戲水
- 不幸落水保持冷靜放鬆
- 下水前暖身


× 危險行為

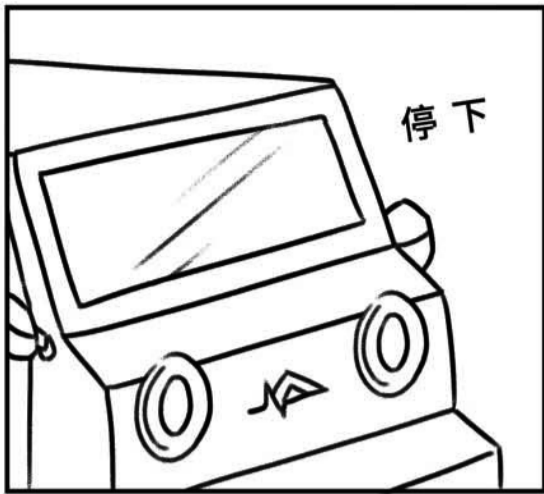
× 落單

× 長時間浸泡在水中

× 穿著牛仔褲下水



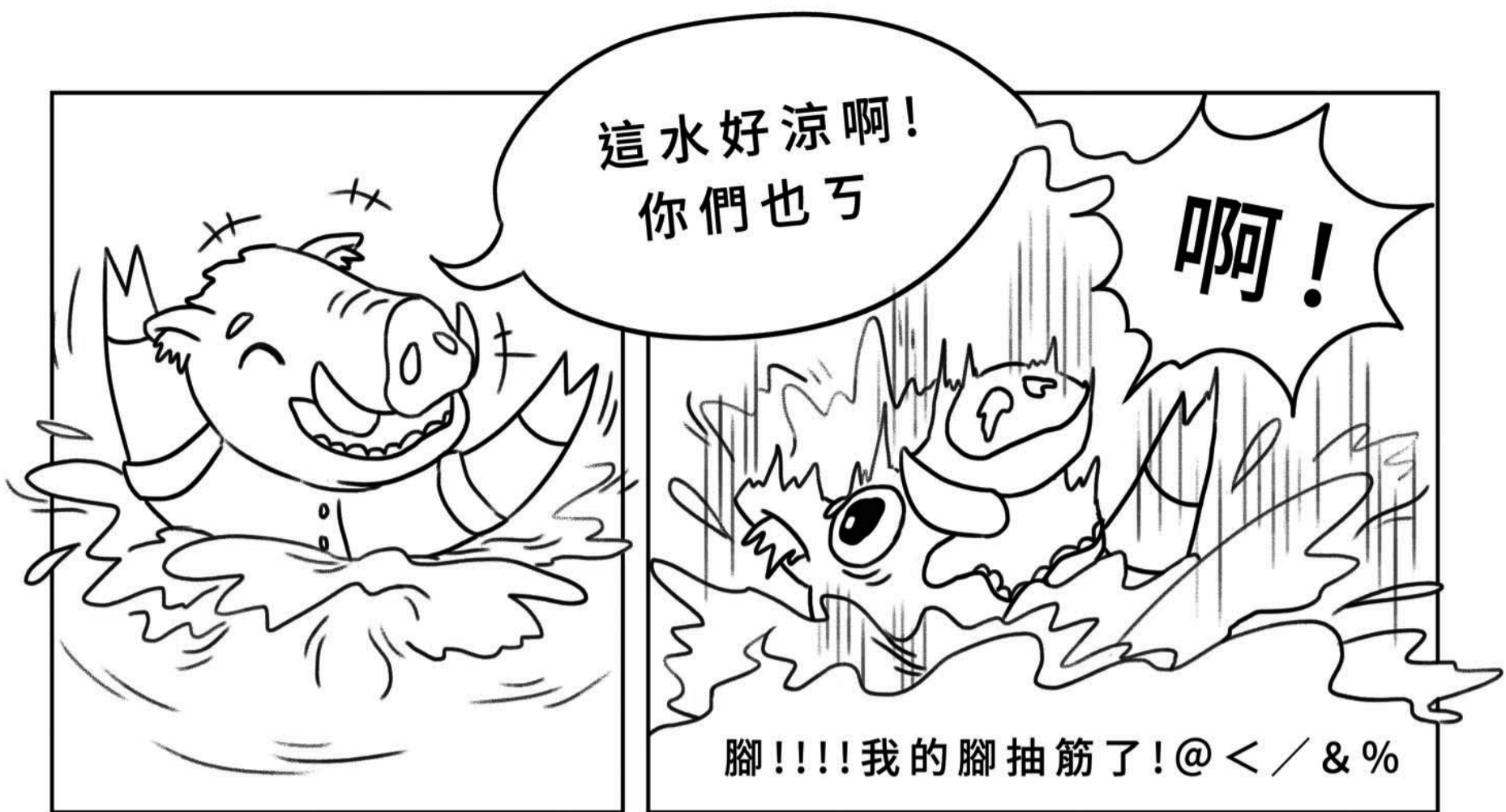
× 在水中嬉鬧惡作劇





這裡好涼啊!






爸爸！
這樹枝夠
長嗎？！

這兩個傻子！
講這麼多都沒在聽

可以！
我們一起將他們拉上來！！

拉！





癱倒
~
~

經過一段時間
毛毛、旗旗老師清醒後

向大家道歉



跪...



真的是...
我兒子都比
你們懂事!!

你!
注意事項都忘光啦!
難道你的救生員證照
是雞腿換的嗎?

以後出來玩
都要注意安全聽進去沒!

是...我們以後不會了...

一時情急就...對不起!

